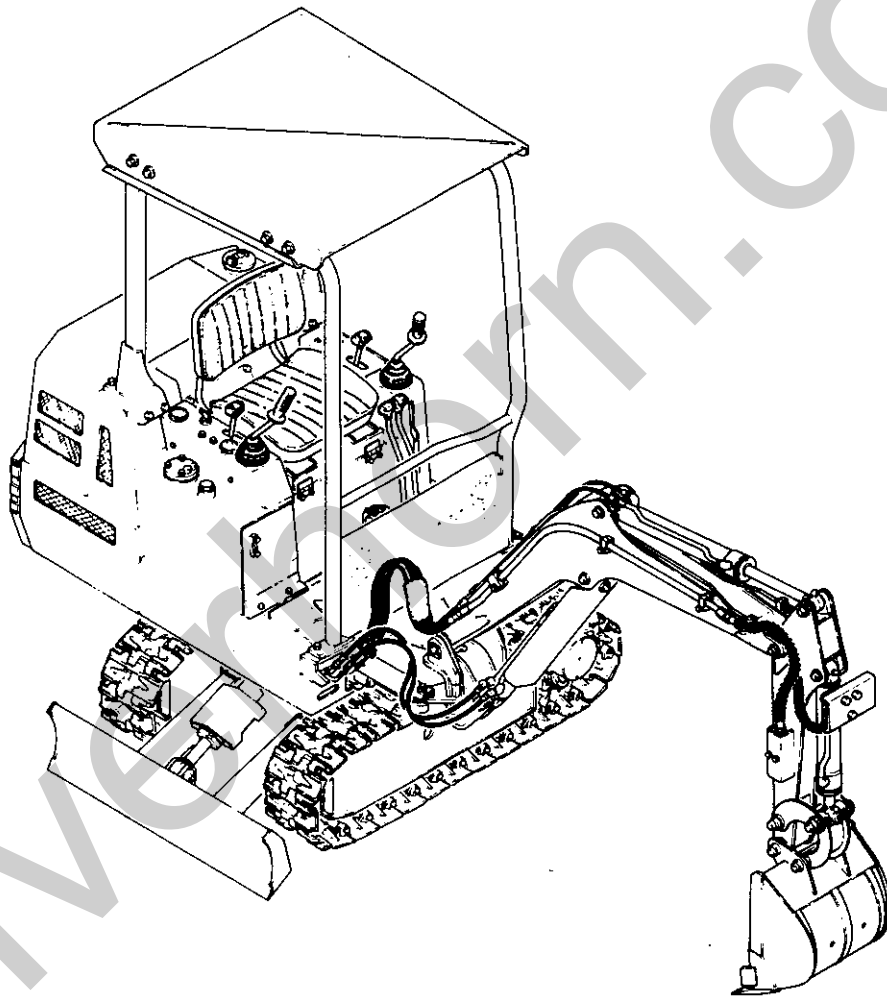


PARTS CATALOG

TB 15/120

COMPACT EXCAVATOR

機体番号00543以降 S/N00543& After



B2-A0b-0-D

株式会社 **竹内製作所**
TAKEUCHI MFG.CO.,LTD.

How to read the parts catalogue

On each leaf of this PARTS CATALOGUE the upper half of the leaf holds an exploded view of the parts concerned, while the lower half of the leaf holds the list of these parts.

In the exploded views on each leaf the parts are shown in the order in which they would lie when the machine is set as in the general drawing on the preceding leaf. However, this does not apply to the illustrations of the controlbox, the engine control, the bucket, or the hydraulic devices.

The front and rear, right and left of the machine

The machine is composed of the lower machinery, upper machinery and the hoe attachment. In the upper machinery the front and rear, right and left sides are decided from the point of view of one sitting in the operator's seat. In the lower machinery the front is regarded as being the side on which the dozer blade is installed, while the rear is regarded as being the side on which the travel device are installed.

1. Concerning the ordering of parts

When ordering parts be sure to state not only the part number, the description and quantity of the parts to be ordered, but also the model of the machine and the machine serial number.

Example				
TB-15	2305	19081-09095	hose	2pcs.
↓	↓	↓	↓	↓
Model	Serial number	Part number	Description	Quantity required

2. Items in the list and their functions

Item

This is the number which indicates each part shown on the illustration. When a part is indicated as "0-*" on the Part List, it signifies that it is an assembly item and as general rule it is not shown on the illustration. It is the number for the sub parts (Refer to "Description") When they are assembled.

パーツカタログの見方

このパーツカタログは、各シートの上半分には部品展開図、下半分には部品リストがそれぞれ記載されています。各シートの展開図は、機械を前のページの全体図のようにセットした状態で、部品を展開しております。ただし、コントロールボックス、エンジンコントロール、バケット、油圧機器詳細図は除きます。

機械の前後、左右について

機械はロアマシナリー、アッパーマシナリー、ホーアタッチメント部より構成されており、アッパーマシナリーは運転席に坐り前後左右、ロアマシナリーは排土板のある側を前、走行装置のある側を後ろとそれぞれ呼んでおります。

1 部品のご注文に際して

部品のご注文の際は、部品番号、部品名称、個数はもちろん機械の形式、機体番号もお知らせ下さい。

〔例〕				
TB-15	2305	19081-09095	高圧ホース	2コ
↓	↓	↓	↓	↓
形式	機体番号	部品番号	部品名称	必要数

2 リストの内容とその意味

符 号

展開図の各部品を示す番号です。

部品表に「0-*」と記載されている部品は、アッセンブリ品を示し、原則として展開図には記載されていません。続いて記載されている子部品（部品名称の項参照）が組立られた時の番号です。

Example

〔例〕

符号 Item	部品番号 Part number	Description	部品名称	数量 Q'ty	互換性 Chan	通用機種 Serial No.	備考 Remarks
0-1	05441-90000	CONTROL ASSY, engine	エンジンコントロール ASSY	1			
1	05541-01100	☆BODY	☆ボディ	1			
2	05441-01300	⊙SHAFT, drum	⊙ドラムシャフト	1			
3	05441-01400	⊙DISK	⊙ディスク	1			

Part Number

This is the number which is designated to each type of part. Parts which are not for sale have "X" in front of the part number.

部品番号

その部品に付けられた固有の番号です。販売されない部品は、部品番号の前に「X」印を付けてあります。

Description

This is the name given to each part. Those parts which constitute an assembly item are indicated by a "☆" in front of the name of the part. In the listing the assembly comes first, with the sub parts, and sub - sub - parts following. The right hand side is indicated by an (R.H) and the left hand side indicated by an (L.H).

部品名称

その部品名称です。組立品を構成する部品は、部品名称の前に「☆」印を付け、組立品の次に続けて記載されており、親子関係の子部品あるいは孫部品を表します。また、右側は(R), 左側は(L)でそれぞれ示します。

符号 Item	部品番号 Part number	Description	部品名称	数量 Q'ty	互換性 Chan	通用機種 Serial No.	備考 Remarks
0-1	19000-16400	CYLINDER ASSY (R.H.)	シリンダー ASSY(R)	2			
0-2	19000-16499	⊙KIT, seal	⊙シールキット	1			
1	14100-00802	☆☆PACKING, piston	☆☆ピストンパッキン	1			
2	14105-60759	☆☆PACKING	☆☆パッキン	1			
3	14111-00060	☆☆SEAL, dust	☆☆ダストシール	1			
4	14113-00803	☆☆RING, back-up	☆☆バックアップリング	1			

In the above example "0-2" is a sub part of "0-1" and "1", "2", "3", and "4" are sub parts of "0-2" and sub - sub parts of "0-1".

上記の例で「0-2」は「0-1」の子部品となり、「1~4」の部品は、「0-2」に対しては子部品、「0-1」の部品に対して孫部品となります。

Q'ty

This indicates the quantity of the parts used in one machine. However, when it comes to the constituent parts of an assembly item the quantity used in that particular assembly item will be shown.

When there is an "AR" written, this means that the use of the part is optional, and quantity then indicates the amount required on those occasion when the part is to be used. And when it comes to the details of hydraulic devices, the constituents of 1 set of hydraulic devices is shown.

個 数

その部品が使用されている「1台分の個数」が記載されています。ただし、組立品の構成部品は、その組立品の1組分の個数が記載されています。また、「AR」と記載されている場合は任意に「選択使用」の意味を示し、個数も必要数使用の意味を示します。また、油圧機器詳細の項では、その油圧機器1セット分の内容が記載されています。

Chan.

When it comes to the interchangeability of parts it will be indicated by ↑ ↓ in the column allocated to "interchangeability" Parts shown with ⇄ are interchangeable with parts shown immediately above or below them on the parts list. Parts that have no ⇄ marks are not interchangeable.

Parts shown with a ※ mark mean that those parts are interchangeable in sets. The interchangeability between the capital letters and the small letters which follow this mark ※, is indicated by ⇄.

互換性

部品の互換性については互換性欄に⇄印を付け示します。⇄印の付けられた部品は、その部品の一つ上の段、または一つ下の段に対しての互換性有りを示し、⇄印のない部品は互換性が有りません。また※印を付けた部品は、複数の部品がセットになった場合の互換性の有無を示し、その後が続いて付けられている、アルファベットの太文字・小文字間の互換性を⇄印で示します

Serial No.

The serial numbers of the machine to which the parts are applicable are indicated here. If there is no specific indication then the part is applicable to all machines. However, all parts on pages with the serial numbers of applicable machines indicated beneath the heading are applicable to those machines, except when otherwise specified in this column.

適用号機

その部品が使用されている「号機」が示されています。号機表示のない部品は「すべての号機」に共通です。但し、見出しの下に適用号機が記入されている場合は、個々に号機表示のある部品を除き、そのページすべての部品にその号機が適用されます

Example 1.

[例 1]

There is no interchangeability. Please use the specified parts for each machine.

互換性が有りません。それぞれの号機に指定された部品を使用してください。

符号 Item	部品番号 Part number	Description	部品名称	数量 Q'ty	互換性 Chan	適用号機 Serial No	備考 Remarks
12	05473-01200	PROTECTOR	パイププロテクター	2			
13	05473-02900	CLAMP	ホースクランプ	1		1~30	
	05473-03200	CLAMP	ホースクランプ	1		31~	
14	19082-12215	HOSE ASSY	ホース ASSY	2			
15	19082-11203	HOSE ASSY	ホース ASSY	1			

Example 2.

[例 2]

The new type machines and the old type machines both are interchangeable.

新型・旧型、共に互換性が有ります。

符号 Item	部品番号 Part number	Description	部品名称	数量 Q'ty	互換性 Chan	適用号機 Serial No	備考 Remarks
33	12130-00836	PIN, spring	スプリングピン	1			
34	12140-00005	PIN, snap	スナップピン	2			
35	16502-01200	GRIP	ニギリ	1	..	old type/旧型	
	16502-01200	GRIP	ニギリ	1	..	new type/新型	
36	11000-40816	BOLT	ボルト	7			

Example 3.

〔例 3〕

Parts for machines with serial numbers 20 and after are applicable to 1 to 19. However, parts for the machines with serial numbers 1 to 19 are inapplicable to the machines with serial numbers 20 and after.

20～の部品は1～19までの部品に対して互換性が有ります。しかし1～19までの部品は、20以降は使用が不可能で互換性は有りません。

行号 Item	部品番号 Part number	Description	部品名称	数量 Q'ty	互換性 Chan	適用号機 Serial No.	備考 Remarks
1	05432-05300	LOCK, lever	レバーロック	1			
2	05432-05500	BRACKET	ブラケット	1			
3	05432-05700	LEVER	レバー	1		1～19	
4	05432-09100	LEVER	レバー	1		20～	
5	05432-06300	LOCK, lever	レバーロック	1			

Example 4.

〔例 4〕

If items 3, 4, and 5 are regarded as one set then they are interchangeable with item 6.

符号3, 4, 5, を合せて1セットとすれば, 符号6とはそれぞれに互換性が有ります。

符号 Item	部品番号 Part number	Description	部品名称	数量 Q'ty	互換性 Chan	適用号機 Serial No.	備考 Remarks
1	19030-04300	MOTOR, travel	ソコウモーター	2			
2	00916-32100	SPROCKET	スプロケット	2			
3	11100-51230	BOLT, socket	ソケットボルト	34	*A..	3～36	
4	11400-10012	WASHER, spring	スプリングワッシャー	18	*A..	3～36	
5	11415-40012	WASHER	ワッシャー	16	*A..	3～36	
6	11115-51230	BOLT	フランジソケットボルト	34	*a..	37～	
7	19015-01000	VALVE, CS	CSバルブ	2			
8	11100-51060	BOLT, socket	ソケットボルト	8			

Remarks

Necessary remarks will be filled in under this title.

備考

その他の必要事項が記入されます。

MODE D'EMPLOI DE CE CATALOGUE DES PIECES

Sur chaque page de ce CATALOGUE DES PIECES, la moitié supérieure de la page présente un schéma éclaté (diagramme) des pièces concernées, tandis que la moitié inférieure répertorie ces pièces.

Les schémas éclatés de chaque feuille montrent les pièces dans l'ordre où elles se trouvent quand la machine est placée comme dans le schéma d'ensemble de la page précédente. Cependant, cela ne s'applique pas aux illustrations (diagrammes détaillés) de la boîte de commande, de la commande du moteur, du godet ou des dispositifs hydrauliques.

L'AVANT ET L'ARRIERE, ET LES COTES DROIT ET GAUCHE DE LA MACHINE

La machine se compose d'une partie inférieure, d'une partie supérieure et d'une partie accessoire. Dans la partie supérieure, l'avant et l'arrière de la machine, les côtés droit et gauche, sont considérés vus de la place du conducteur. Dans la partie inférieure, l'avant est considéré être du côté de la lame de boteur, tandis que l'arrière se trouve là où sont installées les boîtes de vitesse des chenilles. L'extrémité inférieure avec la lame de boteur constitue l'avant, et l'extrémité avec les boîtes de vitesse des chenilles constitue l'arrière.

1. COMMANDE DES PIECES

Lors de la commande de pièces, vérifiez bien que vous n'indiquez pas seulement le numéro de pièces, la dénomination et la quantité de pièces souhaitée, mais aussi le numéro de modèle de la machine et le numéro de série de la machine.

EXEMPLE

TB-15	2305	19081-09095	Durite haute pression	2
↓	↓	↓	↓	↓
Modèle	Numéro de série	Numéro de pièce	Dénomination	Quantité souhaitée

2. ITEMS DE LA LISTE ET LEUR FONCTION

Item

C'est le numéro désignant chaque pièce indiquée dans l'illustration.

Lorsqu'une pièce est désignée "0" sur la liste des pièces, cela signifie qu'il s'agit d'un élément d'assemblage.

HANDHABUNG DES ERSATZTEILEKATALOGS

In der oberen Hälfte der einzelnen Seiten des ERSATZTEILEKATALOGS befindet sich eine aufgelöste Darstellung der betreffenden Teile, während die untere Hälfte eine Liste der Teile beinhaltet.

In den aufgelösten Diagrammen werden die einzelnen Teile in der Reihenfolge dargestellt, die dem in der allgemeinen Darstellung auf der jeweils vorangehenden Seite gezeigten Einbauzustand entspricht. Dies gilt jedoch nicht für die Abbildungen von Steuerkasten, Motor-Betätigungseinrichtung, Schaufel bzw. Hydraulikteile.

VORDERSEITE/RÜCKSEITE SOWIE LINKE UND RECHTE SEITE DER MASCHINE

Die Maschine besteht aus Maschinenunterteil, Maschinenoberteil und dem Teil für Zusatzeinrichtungen. Der Fahrersitz befindet sich auf dem Maschinenoberteil. Die Orientierungen "Vorderseite/Rückseite" sowie linke und rechte Seite werden von der Sitzposition des Fahrers aus bestimmt. Das Ende des Maschinenunterteils mit dem Planierschild ist die Vorderseite, das Ende mit dem Fahrgetriebe ist die Rückseite.

1. ERSATZTEILBESTELLUNG

Bei der Bestellung von Ersatzteilen sollte man nicht nur Teilenummer, Benennung und benötigte Stückzahl des Teils angeben, sondern auch Modell und Seriennummer der Maschine.

BEISPIEL

TB-15	2305	19081-09095	Hochdruckschlauch	2 Stk.
↓	↓	↓	↓	↓
Modell	Seriennummer	Teilenummer	Benennung	Erforderliche Stückzahl

2. DIE EINZELNEN PUNKTE DER LISTE UND IHRE FUNKTIONEN

Item (Gegenstand)

Diese Nummer bezeichnet das in der aufgelösten Darstellung gezeigte Teil.

Wenn die Nummer eines Teils als "0" angegeben ist, handelt es sich um eine komplette Baugruppe, die in der

qui en général ne figure pas sur l'illustration. C'est le numéro désignant les pièces secondaires (Voir la "dénomination") en montage.

aufgelösten Darstellung im Normalfall nicht als solche gezeigt wird. Die Baugruppe besteht hierbei aus den unter "0 - *" aufgeführten Einzelteilen (siehe "Description").

EXEMPLE

BEISPIEL

行号 Item	部品番号 Part number	Description	部品名称	数量 Q'ty	互換性 Chan	通用号機 Serial No	備考 Remarks
0 1	05441 - 90000	CONTROL ASSY, engine	エンジンコントロール ASSY	1			
1	05541 - 01100	☆BODY	☆ボディ	1			
2	05441 - 01300	☆SHAFT, drum	☆ドラムシャフト	1			
3	05441 - 01400	☆DISC	☆ディスク	1			

Parts Number (Numéro de pièce)

C'est le numéro désignant chaque type de pièce. Les pièces qui ne sont pas en vente portent un numéro précédé d'un "X".

Parts Number (Teilenummer)

Hierbei handelt es sich um die einzelnen Teile kennzeichnenden Nummern. Nicht verkäufliche Teile sind mit einem "X" vor der Teilenummer gekennzeichnet.

Description (Dénomination)

C'est le nom donné à chaque pièce. Les pièces constituant un élément d'assemblage ont un "☆" devant leur dénomination. Dans le répertoire, les assemblages sont indiqués en premier, puis les pièces secondaires, et ensuite les pièces sous-secondaires.

Le côté droit est indiqué par un (R.H.), le côté gauche par un (L.H.).

Description (Benennung)

Dies sind die Benennungen der einzeln Teile. Teile, die Bestandteil einer Baugruppe sind, werden mit einem "☆" vor der Benennung gekennzeichnet. In der Liste wird zunächst die Baugruppe als Gesamtheit aufgeführt, wonach die zugehörigen Teile der Baugruppe, unter Umständen auch weiter untergeordnete Teile (falls Teile einer Baugruppe wiederum aus mehreren Einzelteilen bestehen) folgen. Rechte und linke Seite werden hierbei als (R.H.) und (L.H.) gekennzeichnet.

EXEMPLE

BEISPIEL

行号 Item	部品番号 Part number	Description	部品名称	数量 Q'ty	互換性 Chan	通用号機 Serial No	備考 Remarks
0 1	19000 16400	CYLINDER ASSY (R H)	シリンダーASSY (R)	2			
0 2	19000 16499	☆KIT, seal	☆シールキット	1			
1	14100 00802	☆☆PACKING, piston	☆☆ピストンパッキン	1			
2	14105 60759	☆☆PACKING	☆☆パッキン	1			
3	14111 00060	☆☆SEAL, dust	☆☆ダストシール	1			
4	14113 00803	☆☆RING, back-up	☆☆バックアップリンク	1			

Dans l'exemple ci-dessus "0-2" est une pièce secondaire de "0-1" et "1", "2", "3", et "4" sont des pièces secondaires de "0-2" et des pièces sous-secondaires de "0-1".

Im obigen Beispiel ist der Satz "0-2" Teil der Baugruppe "0-1" wobei "1", "2", "3", und "4" wiederum Teile des Satzes "0-2" bzw. der Baugruppe "0-1" sind.

Q'ty (Quantité)

Indique la quantité de pièces utilisées sur une machine. Lorsqu'il s'agit des pièces constituant un élément d'assemblage, la quantité utilisée dans cet assemblage particulier sera indiquée. Lorsqu'il y a l'indication "AR", cela signifie que l'emploi de cette pièce est optionnelle, et la quantité indiquée est celle requise lorsque la pièce est utilisée. Lorsqu'il s'agit de détails concernant le dispositif hydraulique, les constituants d'un ensemble de dispositif hydraulique sont indiqués.

Q'ty (Stückzahl)

Dies gibt die benötigte Stückzahl eines Teils pro Maschine an. Wenn es sich jedoch um Bestandteile einer bestimmten Baugruppe handelt, wird die für die Baugruppe benötigte Stückzahl angegeben.

Der Zusatz "AR" bedeutet, daß es sich um eine Option handelt, wobei als Stückzahl die erforderliche Menge bei Einsatz dieses Teils angibt. Bei detaillierten Beschreibungen von hydraulischen Vorrichtungen werden die Bestandteile eines kompletten Satzes gezeigt.

Chan. (Interchangeability)

L'interchangeabilité sera indiquée par ⇕ ⇓ dans la colonne "interchangeability".

Les pièces portant le signe ⇕ ⇓ sont interchangeables avec celles immédiatement au-dessus ou au-dessous dans la liste des pièces. Les pièces ne portant pas le signe ⇕ ⇓ ne sont pas interchangeables.

Les pièces portant la marque * sont interchangeables en ensemble. L'interchangeabilité des lettres majuscules et minuscules qui suivent cette marque * , est indiquée par ⇕ ⇓.

Serial No. (Numéro de série)

Les numéros de série des machines sur lesquelles les pièces sont utilisables sont indiqués ici.

Si aucune indication spécifique n'est faite, la pièce est utilisable sur toutes les machines. Sauf indication contraire dans cette colonne, toutes les pièces mentionnées sur les pages où le numéro de série des machines concernées est indiqué sous le titre sont applicables à ces machines.

EXEMPLE I

Pas d'interchangeabilité. Utilisez les pièces spécifiées pour chaque machine.

符号 Item	部品番号 Part number	Description	部品名称	数量 Qty	互換性 Chan	通用機種 Serial No	備考 Remarks
12	05473 - 01200	PROTECTOR	ハイフプロテクター	2			
13	05473 - 02900	CLAMP	ホースクランプ	1		1 ~ 30	
	05473 - 03200	CLAMP	ホースクランプ	1		31 ~	
14	19082 - 12215	HOSE ASSY	ホース ASSY	2			
15	19082 - 11203	HOSE ASSY	ホース ASSY	1			

EXEMPLE II

Les nouvelle et ancienne pièces sont toutes les deux interchangeables.

符号 Item	部品番号 Part number	Description	部品名称	数量 Qty	互換性 Chan	通用機種 Serial No	備考 Remarks
33	12130 - 00836	PIN, spring	スプリングピン	1			
34	12140 - 00005	PIN, snap	スナップピン	2			
35	16502 - 01200	GRIP	ニギリ	1		old type/旧型	
	16502 - 01200	GRIP	ニギリ	1		new type/新型	
36	11000 - 40816	BOLT	ボルト	7			

EXEMPLE III

Les pièces pour les machines à numéro de série égal ou supérieur à 20 sont applicables aux machines No. 1-19. Mais les pièces pour les machines à numéro de série entre

Chan. (Austauschbarkeit)

Die Austauschbarkeit von Teilen wird in der zugehörigen Spalte mit ⇕ und ⇓ gekennzeichnet. Mit ⇕ oder ⇓ gekennzeichnete Teile sind unmittelbar darüber bzw. darunter aufgeführten Teilen der Ersatzteilliste austauschbar. Teile ohne diese Kennzeichnung sind nicht austauschbar. Mit * gekennzeichnete Teile sind in Sätzen austauschbar. Die Austauschbarkeit wird hierbei mit Groß- und Kleinbuchstaben sowie den angehängten Symbolen ⇕ und ⇓ gekennzeichnet.

Serial No. (Seriennummer)

Hier werden die für die Teile zutreffenden Modell-Seriennummern angeführt.

Wenn keine besondere Angabe gemacht wird, ist das Teil für alle Modelle brauchbar. Alle Teile auf Seiten, bei denen die Seriennummer der betreffenden Baumaschinen unter den Überschriften aufgeführt sind, beziehen sich ausschließlich auf diese Maschinen, wenn in dieser Spalte nicht anders angegeben.

BEISPIEL I

Es ist keine Austauschbarkeit gegeben. Bitte die für die jeweiligen Maschinen angegebenen Teile verwenden.

BEISPIEL II

Die Teile für die neue und die alte Maschine sind austauschbar.

BEISPIEL III

Teile für Maschinen mit der Seriennummer 20 und höher sind für Maschinen Nr. 1 bis 19 verwendbar.
Teile für Maschinen mit der Seriennummer 1 bis 19 sind

1 et 19 sont inapplicables aux machines No.20.

jedoch für Maschinen Nr. 20 und höher ungeeignet.

符号 Item	部品番号 Part number	Description	部品名称	数量 Qty	互換性 Chan	通用号機 Serial No	備考 Remarks
1	05432 - 05300	LOCK, lever	レバーロック	1			
2	05432 - 05500	BRACKET	ブラケット	1			
3	05432 - 05700	LEVER	レバー	1		1~ 19	
4	05432 - 09100	LEVER	レバー	1		20~	
5	05432 - 06300	LOCK, lever	レバーロック	1			

EXEMPLE IV

Si les numéros d'item 3, 4, et 5 sont considérés comme un ensemble, alors ils sont interchangeables avec le numéro d'item 6.

BEISPIEL IV

Wenn Gegenstände 3, 4, und 5 als ein Set angenommen werden, sind sie mit Gegenstand 6 austauschbar.

符号 Item	部品番号 Part number	Description	部品名称	数量 Qty	互換性 Chan	通用号機 Serial No	備考 Remarks
1	19030 - 04300	MOTOR, travel	ソコワモーター	2			
2	00916 - 32100	SPROCKET	スプロケット	2			
3	11100 - 51230	BOLT, socket	ソケットボルト	34	*A..	3~ 36	
4	11400 - 10012	WASHER, spring	スプリングワッシャー	18	*A..	3~ 36	
5	11415 - 40012	WASHER	ワッシャー	16	*A..	3~ 36	
6	11115 - 51230	BOLT	フランジソケットボルト	34	*a..	37~	
7	19015 - 01000	VALVE, cs	CSバルブ	2			
8	11100 - 51060	BOLT, socket	ソケットボルト	8			

Remarks (Remarques)

Les remarques nécessaires seront indiquées sous ce titre.

Remarks (Bemerkungen)

Notwendige Bemerkungen werden unter dieser Überschrift aufgeführt.

塗 装 色 PAINT COLOR

TB15

塗 装 部 分 PART OF COLOR	塗 装 色 PAINT COLOR	塗 装 NO. PAINT NO.	塗 装 (スプレー) NO. PAINT; SPRAY NO.
ロアフレーム、本体、 カバー (フロアカバー、センターカバー、ステージ板、 アンダーカバー)、 レバー類、フロントガードパイプ部、バケット LOWER FRAME, TURNTABLE, COVER (FLOOR COVER, CENTER COVER, STAGE PLATE, UNDER COVER), LEVERS, FRONT GUARD: Pipe, BUCKET	ブラウン BROWN	19190-60014	—
カバー (エンジンカバー、スタンド等)、 作動油タンク、燃料タンク、アタッチメント、 バケット耳板部、フロントガードプレート部 COVER (ENGINE COVER, STAND etc.), HYDRAULIC TANK, FUEL TANK, ATTACHMENT, BUCKET SIDE PLATE, FRONT GURAD: Plate	オレンジ ORANGE	19190-60012	—
キャノピ、ポール CANOPY, POLE	クリーム CREAM	19190-60017	—
グリース給脂部 GREASE NIPPLE	レッド RED	19190-60023	—
カウンタウエイト文字 COUNTERWEIGHT TRADEMARK	ホワイト WHITE	19190-60018	—
カウンタウエイトサイド凸部 COUNTERWEIGHT SIDE RELIEF	オレンジ ORANGE	—	—

TB120

塗 装 部 分 PART OF COLOR	塗 装 色 PAINT COLOR	塗 装 NO. PAINT NO.	塗 装 (スプレー) NO. PAINT; SPRAY NO.
ロアマシナリ LOWER MACHINERY	ブラウングレー BROWN GRAY	19190-60101	19190-69024
本体、フロントガード、カウンタウエイト TURNTABLE, FRONT GUARD, COUNTERWEIGHT	レッド RED	19190-60105	19190-69025
カバー (エンジンカバー、スタンド等)、 作動油タンク、燃料タンク、アタッチメント、 レバースタンド COVER (ENGINE COVER, STAND etc.), HYDRAULIC TANK, FUEL TANK, ATTACHMENT, LEVER STAND	グレー GRAY	19190-60099	19190-69022
キャノピ、ポール CANOPY, POLE	クリーム CREAM	19190-60017	—
レバー関係、フロアプレート LEVERS, FLOOR PLATE	ブラウン BROWN	19190-60014	—
コントロールパネル (レバー) CONTROL PANEL (LEVER)	ブラック BLACK	19190-60053	—
カウンタウエイト文字 COUNTERWEIGHT TRADEMARK	ホワイト WHITE	19190-60018	—

TABLE OF CONTENTS

目 次

LOWER MACHINERY

LOWER FRAME	01-1
CRAWLER BELT	02
TRACK ROLLER	03
FRONT IDLER	04
TRACK SPRING	05
TRAVEL DEVICE	06-1
TRAVEL DEVICE	06A
BLADE	07-1
BLADE	07A
PIPING ; LOWER	08-1
PIPING ; LOWER	08A

UPPER MACHINERY 1

SLEWING DEVICE	09
SLEWING DEVICE	09A
TURNTABLE	10-1
TRAVEL LEVER	11-1
TRAVEL LEVER	11A
OPERATION LEVER ; RIGHT	12-1
OPERATION LEVER	12A-1
OPERATION LEVER ; LEFT	13-1
SUB LEVER	14-1
BLADE LEVER	15-1
SWING PEDAL	16-1

UPPER MACHINERY 2

ENGINE & ACCESSORIES 1	17-1
ENGINE & ACCESSORIES 1	17-2
ENGINE & ACCESSORIES 2	18-1
ENGINE & ACCESSORIES 2	18A
CONTROL BOX	19-1
CONTROL BOX	19A
ENGINE CONTROL	20-1
ELECTRICAL	21-1
ELECTRICAL	21A-1
ELECTRICAL 1	21B
ELECTRICAL 2	21C

UPPER MACHINERY 3

GREASE PIPING	22
VALVE & ACCESSORIES	23-1
VALVE & ACCESSORIES 1	24
VALVE & ACCESSORIES 2	24A-1
PIPING ; SELECTOR	25-1

ロアマシナリー構成

ロアフレーム	01-1
クローラーベルト	02
トラックローラー	03
フロントアイドラ	04
緩衝スプリング	05
走行装置	06-1
走行装置	06A
排土板	07-1
排土板	07A
下部油圧配管	08-1
下部油圧配管	08A

アッパーマシナリー構成 1

旋回装置	09
旋回装置	09A
本体	10-1
走行用レバー	11-1
走行用レバー	11A
操作用レバー (右)	12-1
操作用レバー	12A-1
操作用レバー (左)	13-1
サブレバー	14-1
排土板用レバー	15-1
スイングペダル	16-1

アッパーマシナリー構成 2

エンジン及び関連品 1	17-1
エンジン及び関連品 1	17-2
エンジン及び関連品 2	18-1
エンジン及び関連品 2	18A
コントロールボックス	19-1
コントロールボックス	19A
エンジンコントロール	20-1
電気配線	21-1
電気配線	21A-1
電気配線 1	21B
電気配線 2	21C

アッパーマシナリー構成 3

グリース配管	22
バルブ及び附属品	23-1
バルブ及び附属品 1	24
バルブ及び附属品 2	24A-1
セレクター配管	25-1

TABLE OF CONTENTS

目 次

PIPING ; UPPER 1	26-1
PIPING ; UPPER 1	26A-1
PIPING ; UPPER 2	27-1
PIPING ; UPPER 2	27A-1
PIPING ; UPPER 2	27B-1
PIPING ; UPPER 3	28-1
PIPING ; UPPER 3	28A-1
PUMP DRIVE	29
HYDRAULIC TANK	30-1
HYDRAULIC TANK	30A
FUEL TANK	31-1

UPPER MACHINERY 4

COVER 1	32-1
COVER 2	33-1
COVER 2	33A-1
SEAT	34
SEAT	34A
CABIN 1	34B
CABIN 2	34C
CANOPY	35-1
CANOPY	35A
HEATER	35B

HOE ATTACHMENT

HOE	36-1
HOE	36A
BUCKET	37
PIPING ; HOE 1	38-1
PIPING ; HOE 1	38A-1
PIPING ; HOE 1	38B
PIPING ; HOE 2	39-1
PIPING ; HOE 2	39A

OTHERS

STICKER	40-1
STICKER	41-1
TOOL	42

HYDRAULIC DEVICE

SWIVEL JOINT	43
SWIVEL JOINT	43B
SWIVEL JOINT	43A-1
CONTROL VALVE 1	44
CONTROL VALVE 1	44A

油圧配管 1	26-1
油圧配管 1	26A-1
油圧配管 2	27-1
油圧配管 2	27A-1
油圧配管 2	27B-1
油圧配管 3	28-1
油圧配管 3	28A-1
ポンプ駆動	29
作動油タンク	30-1
作動油タンク	30A
燃料タンク	31-1

アッパーマシナリー構成 4

カバー 1	32-1
カバー 2	33-1
カバー 2	33A-1
シート	34
シート	34A
キャビン 1	34B
キャビン 2	34C
キャノピー	35-1
キャノピー	35A
ヒーター	35B

ホーアタッチメント構成

アタッチメント	36-1
アタッチメント	36A
バケット	37
アタッチメント油圧配管 1	38-1
アタッチメント油圧配管 1	38A-1
アタッチメント油圧配管 1	38B
アタッチメント油圧配管 2	39-1
アタッチメント油圧配管 2	39A

その他

銘板	40-1
銘板	41-1
工具及び附属品	42

油圧機器詳細

スイベルジョイント	43
スイベルジョイント	43B
スイベルジョイント	43A-1
コントロールバルブ 1	44
コントロールバルブ 1	44A

TABLE OF CONTENTS

CONTROL VALVE 2	45
CONTROL VALVE 2	45A
CONTROL VALVE ; SUB	46
CONTROL VALVE ; SUB	46A
C.B. VALVE	47
C.B. VALVE	47A
C.B. VALVE	47B
SELECTOR VALVE	47C
BOOM CYLINDER	48-1
BOOM CYLINDER	48-2
BOOM CYLINDER	48A
BOOM CYLINDER	48A-1
BOOM CYLINDER	48B
BOOM CYLINDER	48B-1
ARM CYLINDER	49-1
ARM CYLINDER	49A
ARM CYLINDER	49A-1
BUCKET CYLINDER	50-1
BLADE CYLINDER	51-1
BLADE CYLINDER	51-2
SWING CYLINDER	51A
SWING CYLINDER	51A-1
SWING CYLINDER	52
TRAVEL MOTOR	53
TRAVEL MOTOR	53A
TRAVEL MOTOR	53B-1
TRAVEL MOTOR	53C
SLEW MOTOR	54
SLEW MOTOR	54A
HYDRAULIC PUMP	55

OPTION

BUCKET	56
RADIO	56A

目 次

コントロールバルブ 2	45
コントロールバルブ 2	45A
コントロールバルブ (サブ)	46
コントロールバルブ (サブ)	46A
カウンターバランスバルブ	47
カウンターバランスバルブ	47A
カウンターバランスバルブ	47B
セレクターバルブ	47C
ブームシリンダー	48-1
ブームシリンダー	48-2
ブームシリンダー	48A
ブームシリンダー	48A-1
ブームシリンダー	48B
ブームシリンダー	48B-1
アームシリンダー	49-1
アームシリンダー	49A
アームシリンダー	49A-1
バケットシリンダー	50-1
ブレードシリンダー	51-1
ブレードシリンダー	51-2
スイングシリンダー	51A
スイングシリンダー	51A-1
スイングシリンダー	52
走行モーター	53
走行モーター	53A
走行モーター	53B-1
走行モーター	53C
旋回モーター	54
旋回モーター	54A
油圧ポンプ	55

オプション

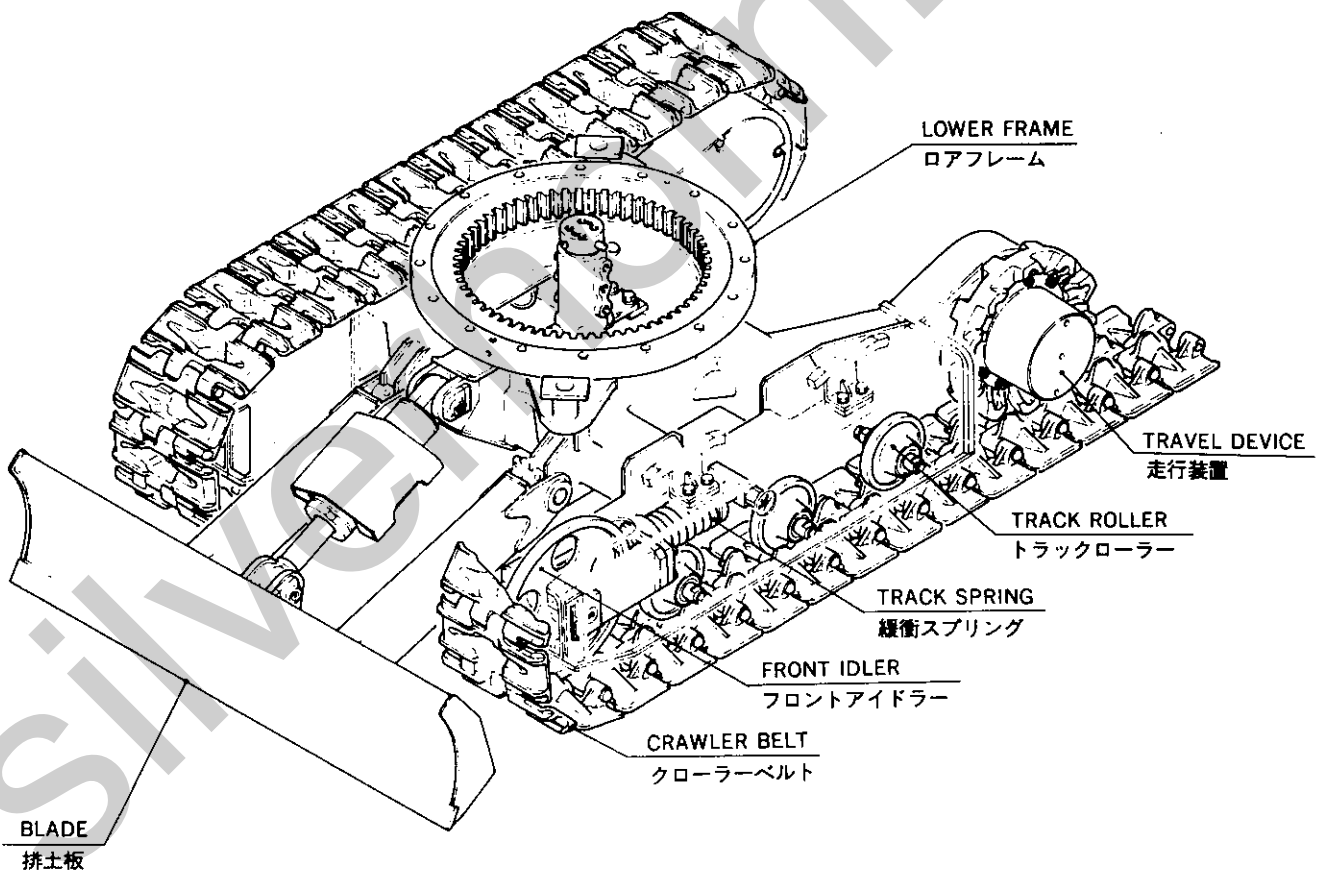
バケット	56
ラジオ	56A

LOWER MACHINERY

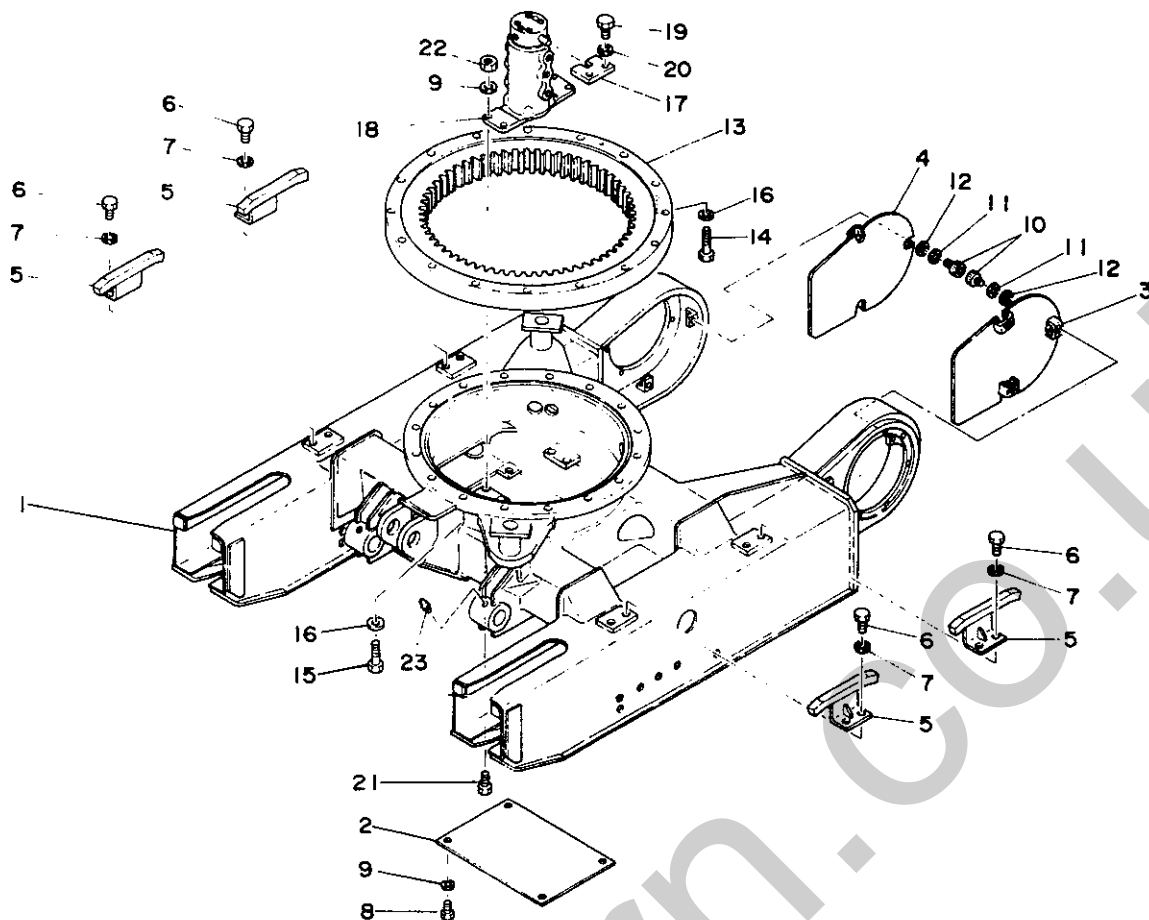
ロアマシナリー構成

LOWER FRAME
CRAWLER BELT
TRACK ROLLER
FRONT IDLER
TRACK SPRING
TRAVEL DEVICE
BLADE
PIPING; LOWER

ロアフレーム
クローラーベルト
トラックローラー
フロントアイドラー
緩衝スプリング
走行装置
排土板
下部油圧配管



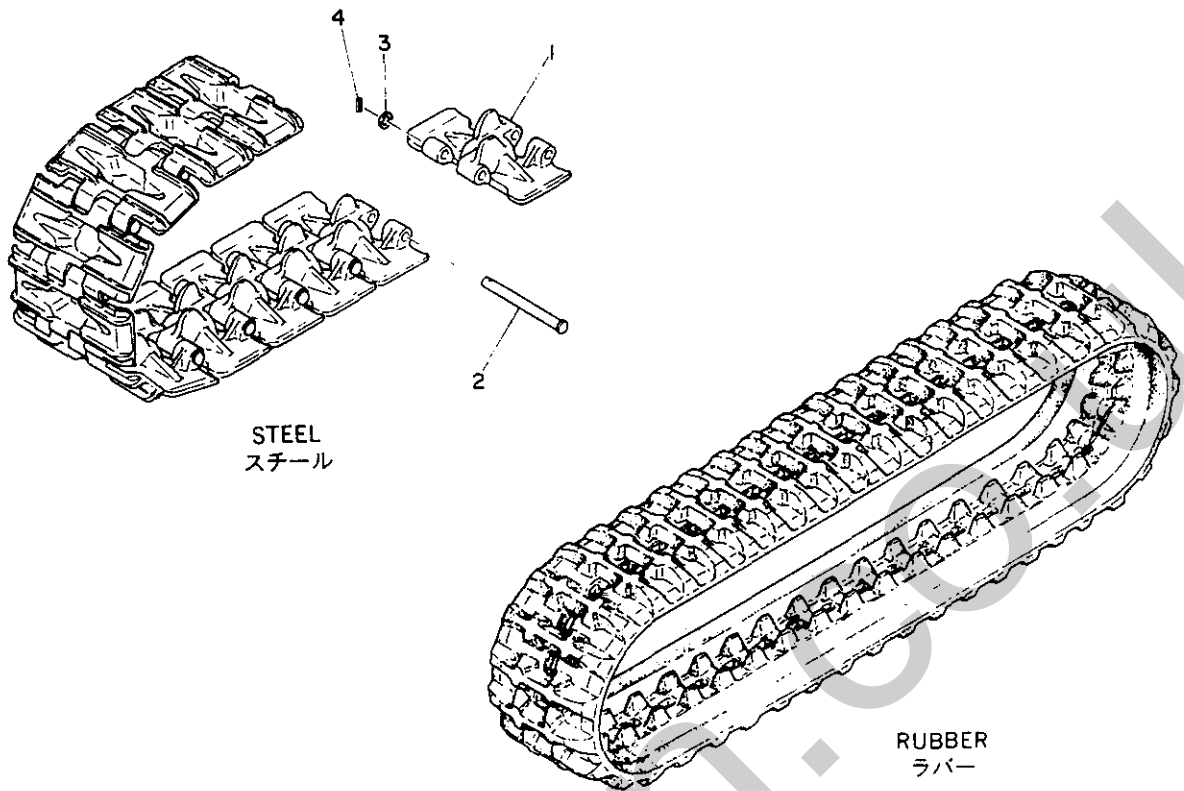
LOWER FRAME ロアフレーム



B2-01b-0-D

行号 Item	部品番号 Part number	Description	部品名称	数量 Q'ty	互換性 Chan.	通用号機 Serial No.	備 Remarks	考
1	×00710-07100	LOWER FRAME	ロアフレーム	1		00543~ 01342		
	×00710-08100	LOWER FRAME	ロアフレーム	1		01343~		
2	00710-05600	COVER	カバー	1				
3	00710-06700	COVER (L.H.)	カバー(L)	1				
4	00710-06800	COVER (R.H.)	カバー(R)	1				
5	00710-01700	SLIDE	スライド	4		00543~ 01342		
	00710-08400	SLIDE	スライド	4		01343~		
6	11000-51018	BOLT	ボルト	8				
7	11400-10010	WASHER, spring	スプリングワッシャー	8				
8	11000-40816	BOLT	ボルト	4				
9	11400-10008	WASHER, spring	スプリングワッシャー	8				
10	11100-41020	BOLT, socket	ソケットホルド	6				
11	11400-20010	WASHER, spring	スプリングワッシャー	6				
12	11415-40010	WASHER, plain	フレーションワッシャー	6				
13	19130-02500	BEARING, slew	センカイベアリング	1				
14	11010-51250	BOLT	ボルト	16				
15	11010-51240	BOLT	ボルト	18				
16	11415-40012	WASHER, plain	フレーションワッシャー	34				
17	00721-00100	STOPPER	ストッパー	1				
18	19040-05200	JOINT, swivel	スイベルジョイント	1			TB15 canopy/キャノピ	
	19040-06200	JOINT, swivel	スイベルジョイント	1			TB15 cabin/キャビン	
	19040-03700	JOINT, swivel	スイベルジョイント	1			TB120	
19	11010-51225	BOLT	ボルト	2				
20	11400-10012	WASHER, spring	スプリングワッシャー	2				
21	11000-50825	BOLT	ボルト	4				
22	11300-50008	NUT	ナット	4				
23	15600-01000	NIPPLE, grease	グリースニップル	2				


CRAWLER BELT クローラーベルト



B2-02a-0-0

符号 Item	部品番号 Part number	Description	部品名称	数量 Qty	互換性 Chan.	適用号機 Serial No.	備 考 Remarks
0-1	19140-09100	BELT, crawler	クローラーベルト	2			steel/スチール
1	19140-09101	☆SHOE	☆シュー	30			
2	19140-09102	☆PIN, track	☆トラックピン	30			
3	19140-09103	☆WASHER	☆ワッシャー	30			
4	12130-00620	☆PIN, spring	☆スプリングピン	30			
0-2	19140-11000	BELT, crawler	クローラーベルト	2			rubber/ラバー TB120
	19140-58000	BELT, crawler	クローラーベルト	2			rubber/ラバー TB15

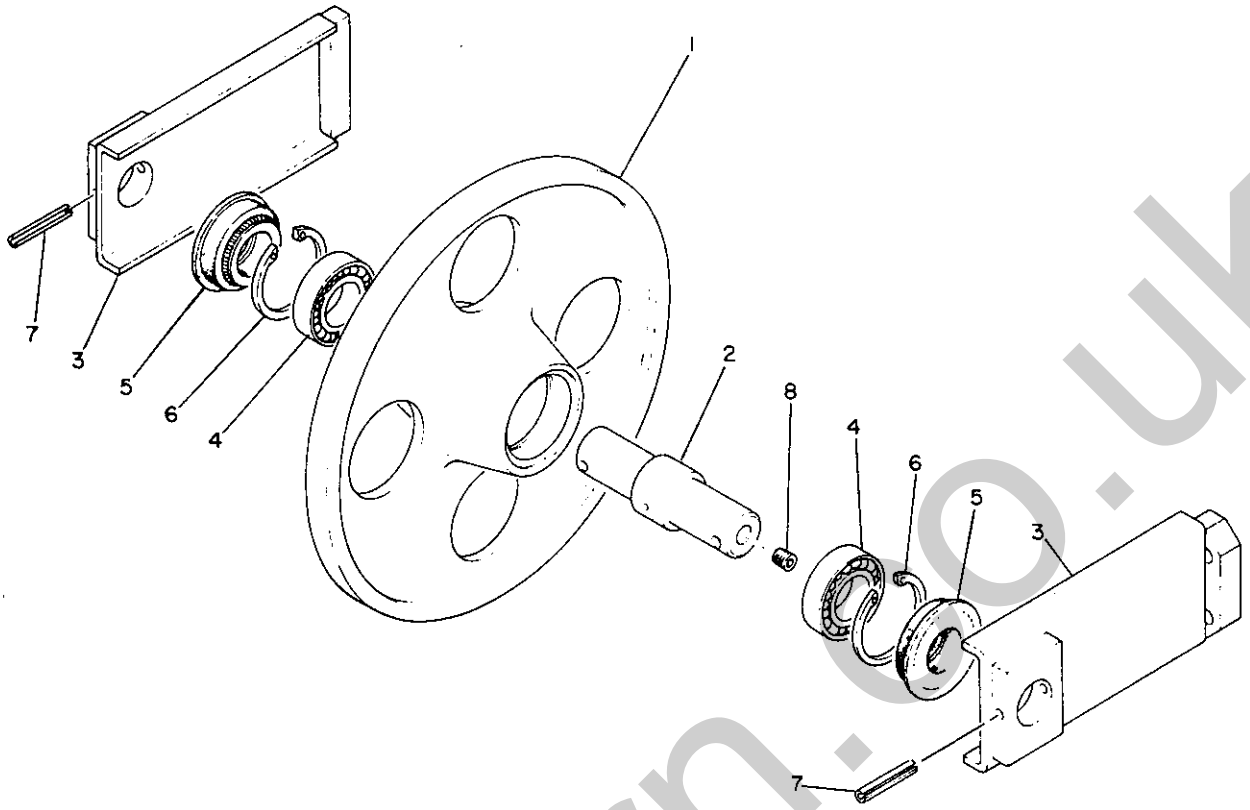
TRACK ROLLER トラックローラー



AO-04a-0-0

符号 Item	部品番号 Part number	Description	部品名称	数量 Qty	互換性 Chan.	適用号機 Serial No.	備 Remarks	考
0-1	00713-90000	ROLLER ASSY, track	トラックローラー ASSY	6				
1	00713-00100	☆ROLLER	☆ローラー	1				
2	00713-00200	☆SHAFT	☆シャフト	1				
3	13000-06005	☆BEARING	☆ベアリング	2				
4	14310-02547	☆SEAL, oil	☆オイルシール	2				
5	12210-00047	☆RING, snap	☆スナップリング	2				
6	15018-20001	☆PLUG	☆プラグ	1				
7	11010-51225	BOLT	ボルト	12				
8	11400-10012	WASHER, spring	スプリングワッシャー	12				

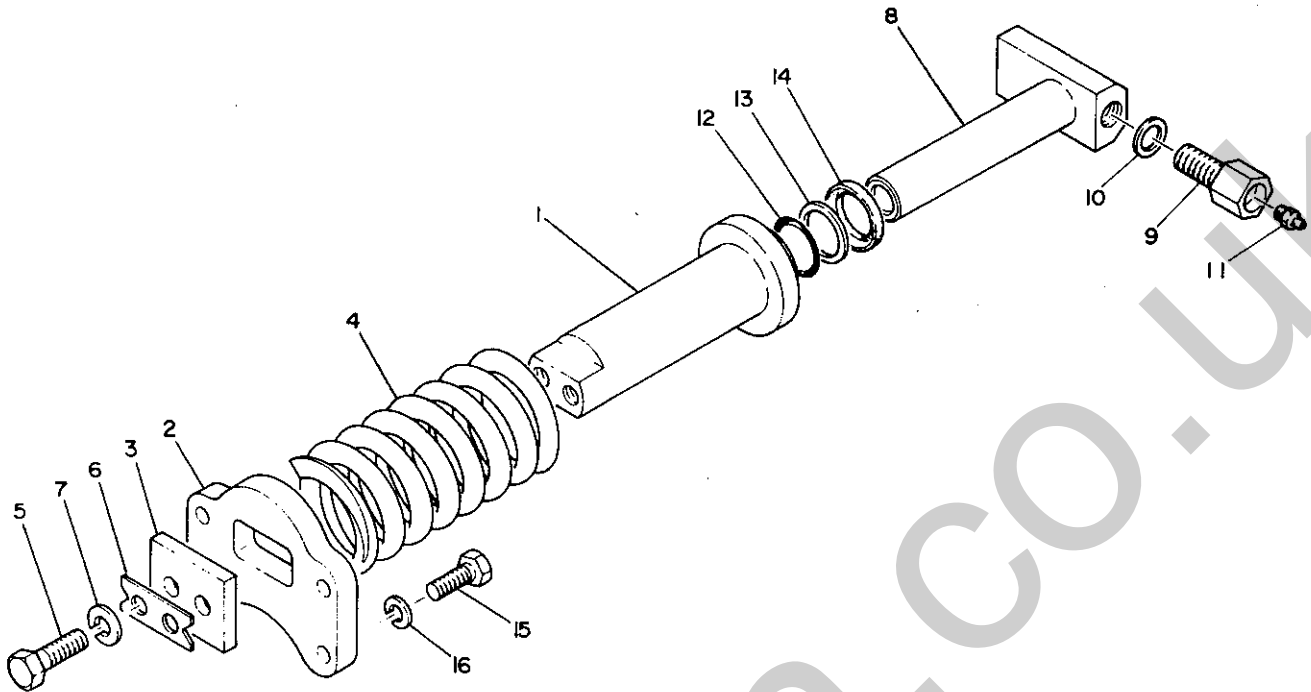
FRONT IDLER フロントアイドラー



B2-05a-0-0

符号 Item	部品番号 Part number	Description	部品名称	数量 Q'ty	互換性 Chan.	通用号機 Serial No.	備 考 Remarks
0-1	00714-90010	IDLER ASSY, front	フロントアイドラー ASSY	2			
1	00714-01100	☆IDLER	☆アイドラー	1			
2	00714-00200	☆SHAFT	☆シャフト	1			
3	00714-00300	☆YOKE, slide	☆スライドヨーク	2			
4	13000-06006	☆BEARING	☆ベアリング	2			
5	14312-03055	☆SEAL, oil	☆オイルシール	2			
6	12210-00055	☆RING, snap	☆スナップリング	2			
7	12130-00645	☆PIN, spring	☆スプリングピン	2			
8	15018-20001	☆PLUG	☆プラグ	1			

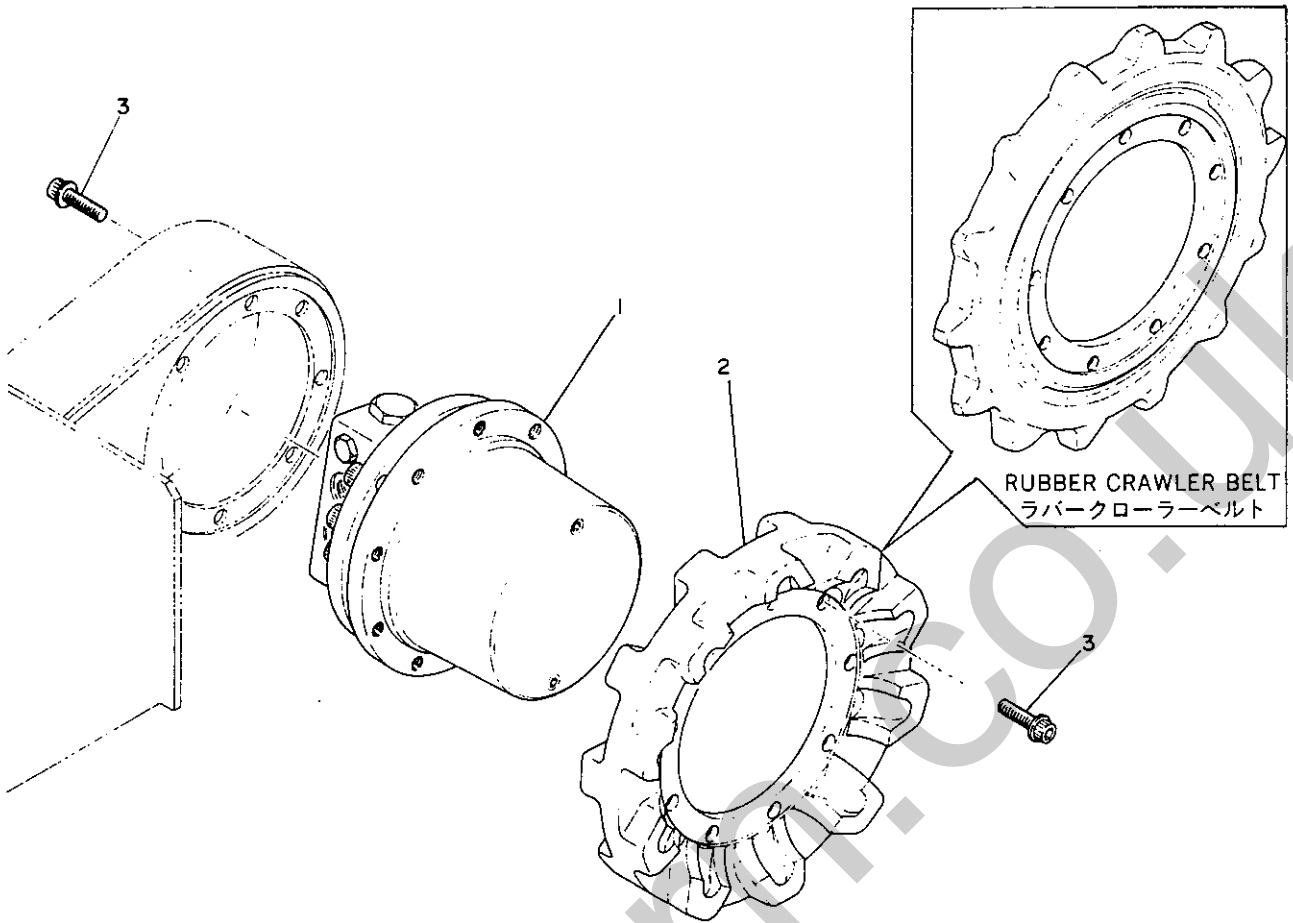
TRACK SPRING 緩衝スプリング



A0-06a-1-D

符号 Item	部品番号 Part number	Description	部品名称	数量 Qty	互換性 Chan.	通用号機 Serial No.	備 Remarks	考
0-1	00715-90000	CUSHION ASSY	クッション ASSY	2				
1	00715-01100	★CYLINDER, grease	★グリースシリンダー	1				
2	00715-00300	★PLATE	★プレート	1				
3	00715-00400	★PLATE	★プレート	1				
4	00070-00018	★SPRING	★スプリング	1				
5	11010-51240	★BOLT	★ボルト	2				
6	00715-00600	★PLATE, lock	★ロックプレート	1				
7	11400-10012	★WASHER, spring	★スプリングワッシャー	2				
8	00715-01200	PISTON	ピストン	2				
9	15413-01601	VALVE ASSY, check	チェックバルブ ASSY	2				
10	15412-01616	PACKING	パッキング	2				
11	15600-01000	NIPPLE, grease	グリースニップル	2				
12	14200-10300	O-RING	O-リング	2				
13	14210-20300	RING, back-up	バックアップリング	2				
14	14004-01654	SEAL, oil	オイルシール	2				
15	11000-51030	BOLT	ボルト	8				
16	11400-10010	WASHER, spring	スプリングワッシャー	8				

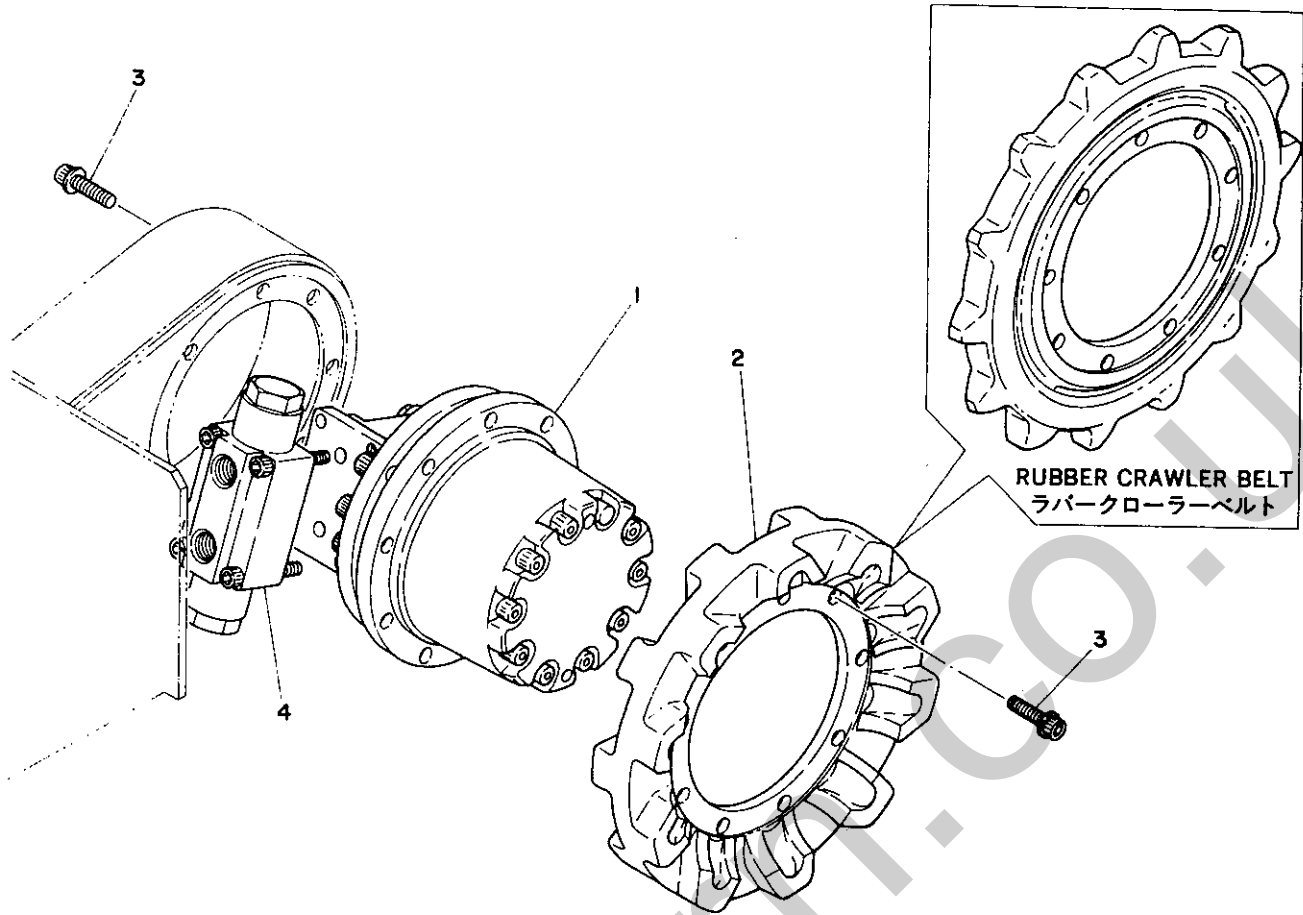
TRAVEL DEVICE 走行装置



B2-07a-0-0

符号 Item	部品番号 Part number	Description	部品名称	数量 Q'ty	互換性 Chan.	適用号機 Serial No.	備 考 Remarks
1	19031-04400	MOTOR, travel	ソウコウモーター	2		old type/旧型	TB120
	19031-04500	MOTOR, travel	ソウコウモーター	2			TB15 parking brake/パーキングブレーキ
	00716-04100	SPROCKET	スプロケット	2			steel crawler belt/スチールクローラーベルト
	00716-05100	SPROCKET	スプロケット	2			rubber crawler belt/ラバークローラーベルト
3	11115-51020	BOLT, socket	ソケットボルト	34			

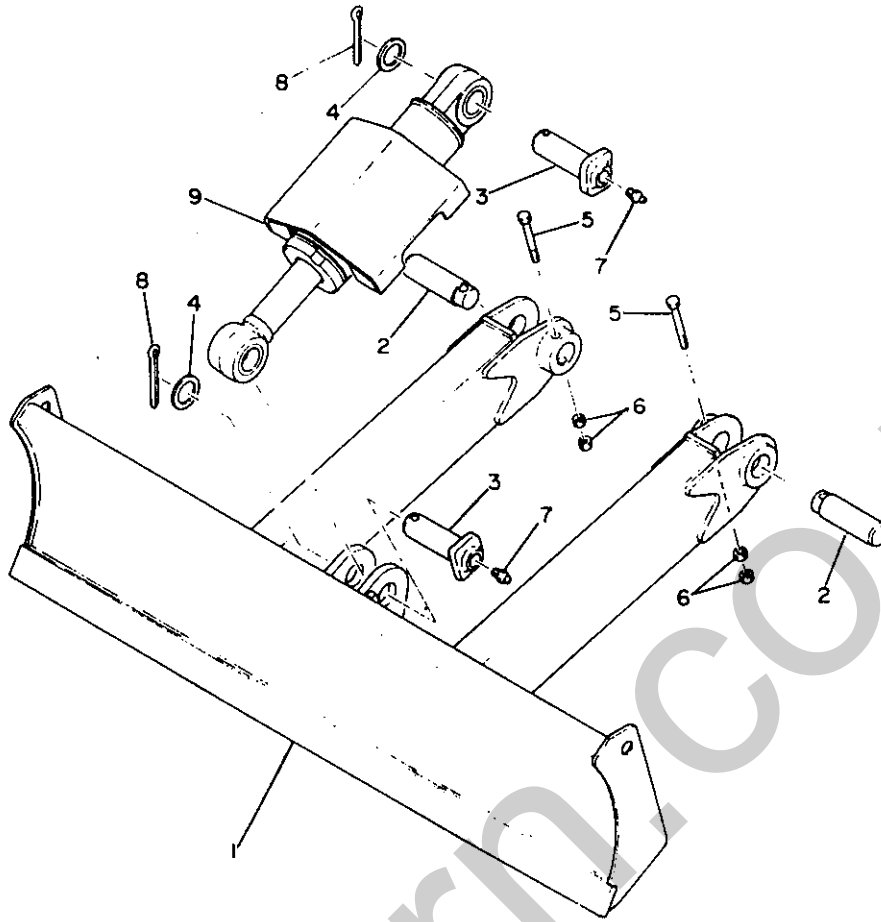
TRAVEL DEVICE 走行装置



B2-07b-0-D

符号 Item	部品番号 Part number	Description	部品名称	数量 Qty	互換性 Chan.	通用号機 Serial No.	備 考 Remarks
1	19031-03600	MOTOR, travel	ソウコウモーター	2		00543~ 01082 01083~	
	19031-05500	MOTOR, travel	ソウコウモーター	2			
2	00716-04100	SPROCKET	スプロケット	2			steel crawler belt/スチールクローラーベルト rubber crawler belt/ラバークローラーベルト
	00716-05100	SPROCKET	スプロケット	2			
3	11115-51020	BOLT, socket	ソケットボルト	34			
4	19015-01300	VALVE ASSY. C.B.	C.B.バルブ ASSY	2			

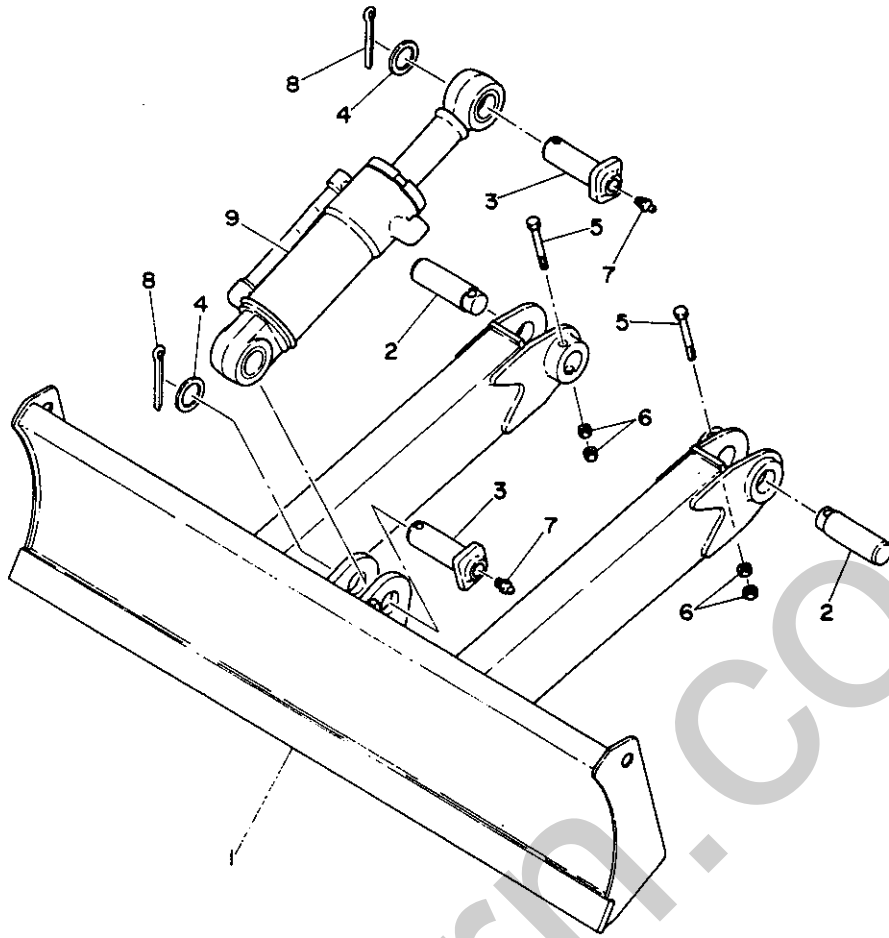
BLADE 排土板



B2-08e-0-D

行号 Item	部品番号 Part number	Description	部品名称	数量 Q'ty	互換性 Chan.	通用号機 Serial No.	備 考 Remarks
1	00663-03100	BLADE	プレート	1			
2	00015-00025	PIN	ピン	2			
3	00013-30086	PIN	ピン	2			
4	00030-00067	COLLAR	カラー	AR			t=1.6mm
	00030-00068	COLLAR	カラー	AR			t=2.3mm
	00030-00069	COLLAR	カラー	AR			t=3.2mm
5	11000-50870	BOLT	ホル	2			
6	11300-40008	NUT	ナット	4			
7	15600-01000	NIPPLE, grease	グリースニップル	4			
8	12100-00845	PIN, split	ワリピン	2			
9	19000-23300	CYLINDER, blade	プレートシリンダー	1		00543~02507	TB15
	19000-15300	CYLINDER, blade	プレートシリンダー	1			TB120

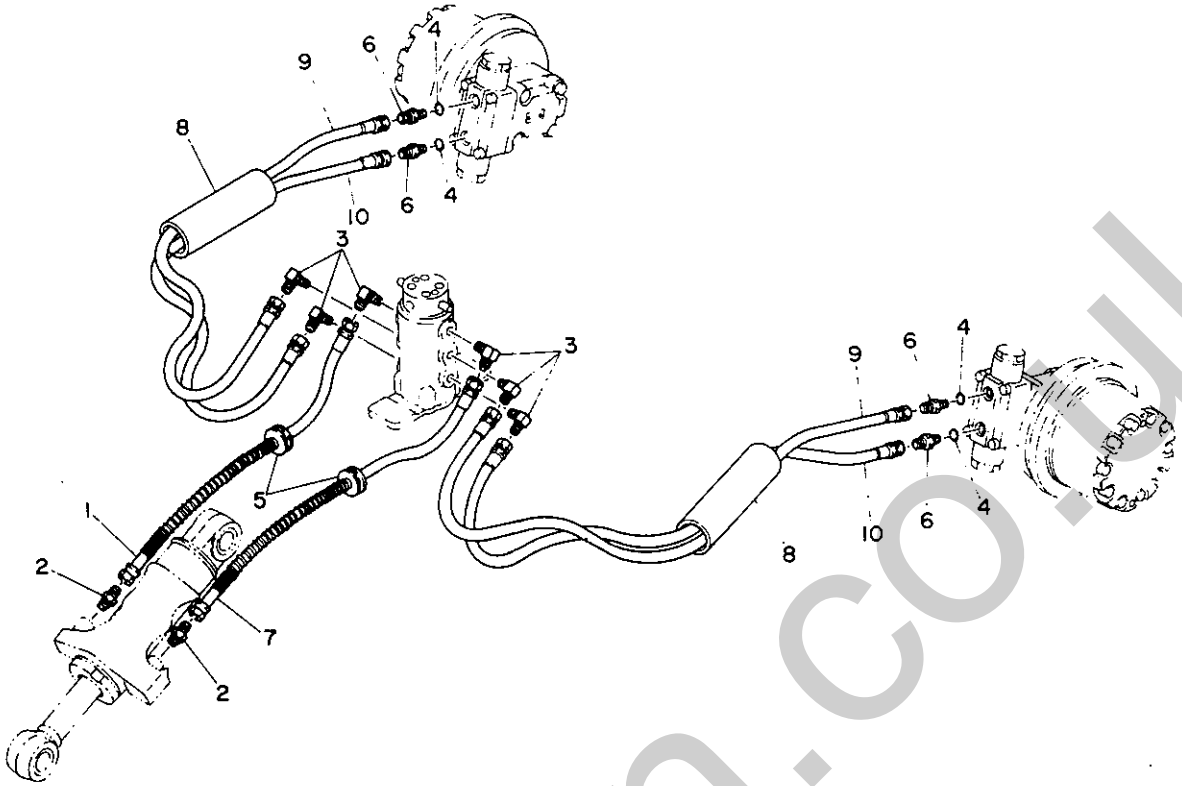
BLADE 排土板



B2-08b-0-0

符号 Item	部品番号 Part number	Description	部品名称	数量 Q'ty	互換性 Chan.	通用号機 Serial No.	備 考 Remarks
1	00663-03100	BLADE	プレート	1			
2	00015-00025	PIN	ピン	2			
3	00013-30086	PIN	ピン	2			
4	00030-00067	COLLAR	カラー	AR			t=1.6mm
	00030-00068	COLLAR	カラー	AR			t=2.3mm
	00030-00069	COLLAR	カラー	AR			t=3.2mm
5	11000-50870	BOLT	ホルト	2			
6	11300-40008	NUT	ナット	4			
7	15600-01000	NIPPLE, grease	クリーズニッフル	4			
8	12100-00845	PIN, split	ワリピン	2			
9	19000-47500	CYLINDER, blade (三尾)	プレートシリンダー	1	←	00543~03259	
	19000-48700	CYLINDER, blade (柳求)	プレートシリンダー	1	←	03260~	

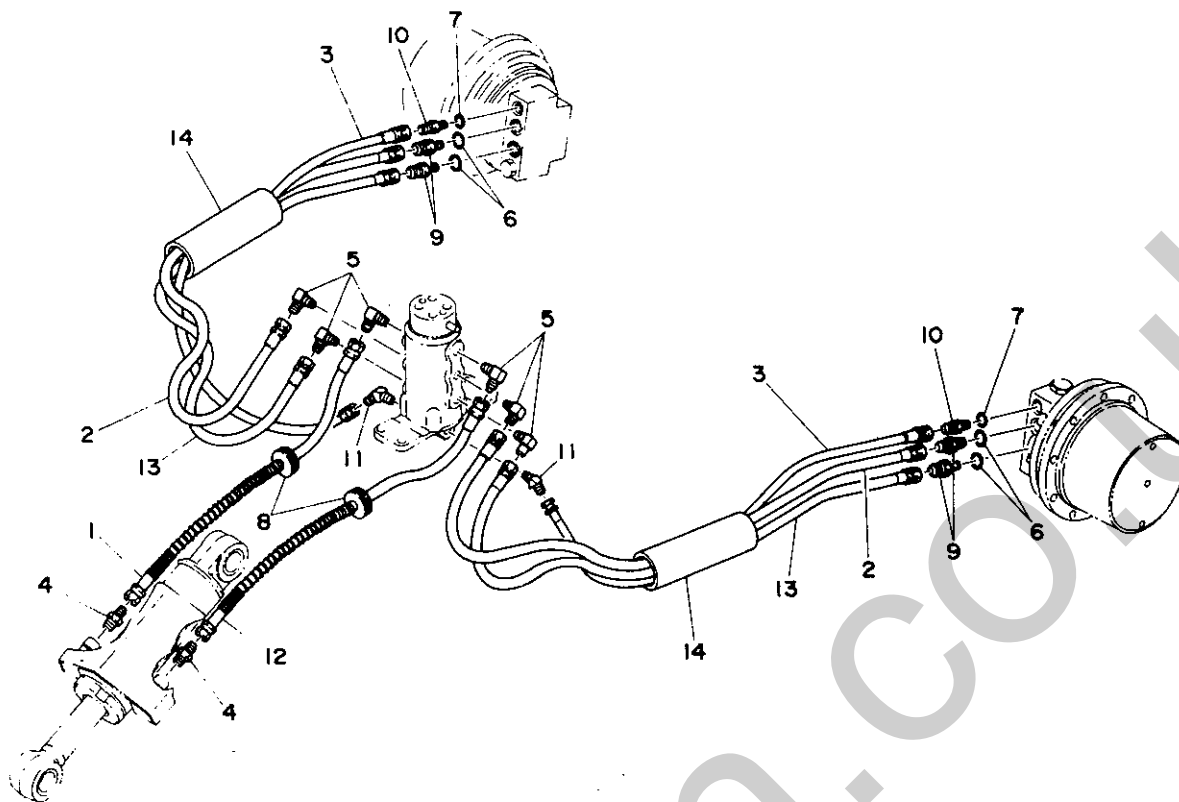
PIPING ; LOWER 下部油圧配管



B2-09b-0-D

符号 Item	部品番号 Part number	Description	部品名称	数量 Q'ty	互換性 Chan.	通用号機 Serial No.	備 Remarks	考
1	19095-08053	HOSE ASSY	ホース ASSY	1				
2	15110-00002	ADAPTOR	アダプター	2				
3	15111-00002	ELBOW 90°	エルボ 90°	6				
4	14200-10110	O-RING	O-リング	4				
5	00772-00400	GUARD	ガード	2				
6	15156-00581	ADAPTOR	アダプター	4				
7	19095-08056	HOSE ASSY	ホース ASSY	1				
8	15313-35025	TUBE	チューブ	2				
9	19091-08078	HOSE ASSY	ホース ASSY	2				
10	19091-08070	HOSE ASSY	ホース ASSY	2				

PIPING ; LOWER 下部油圧配管



B2-09c-0-0

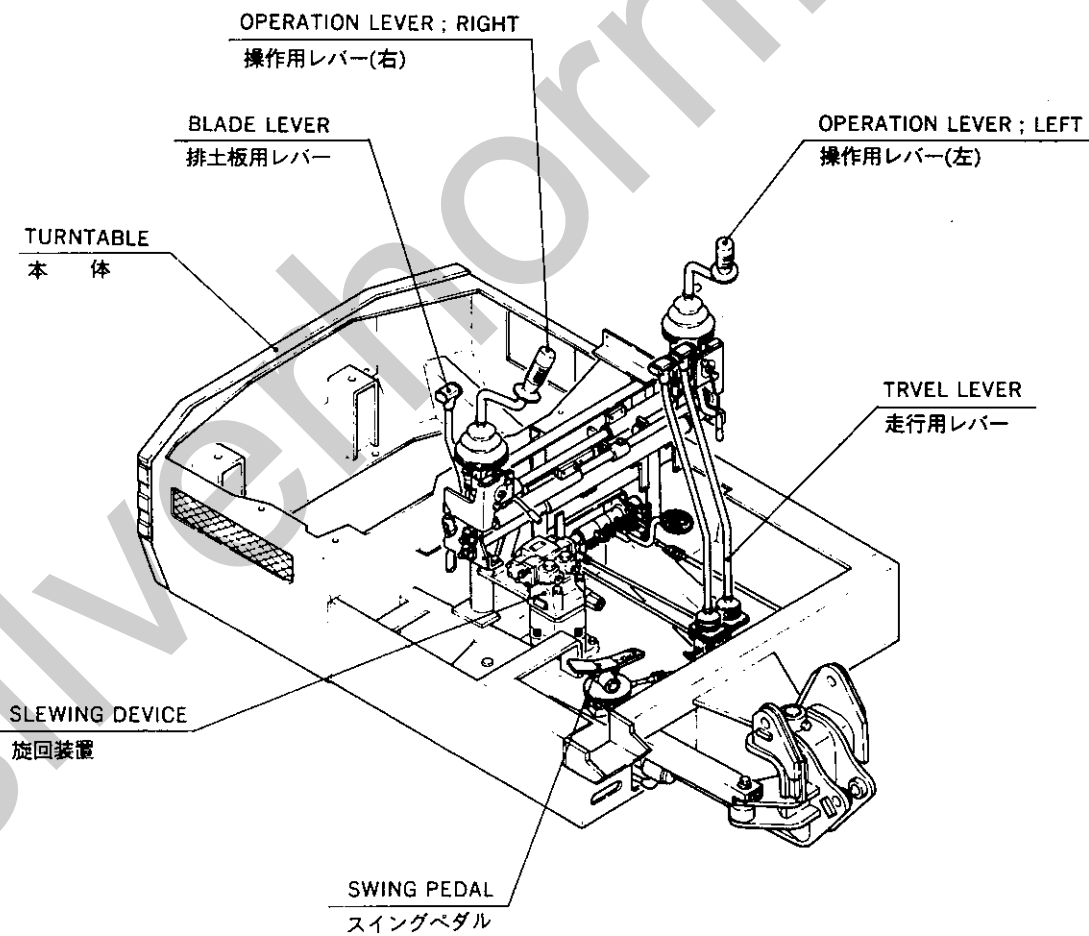
符号 Item	部品番号 Part number	Description	部品名称	数量 Q'ty	互換性 Chan.	適用号機 Serial No.	備 考	Remarks
1	19095-08053	HOSE ASSY	ホース ASSY	1				
2	19091-08085	HOSE ASSY	ホース ASSY	2				
3	19048-22065	HOSE ASSY	ホース ASSY	2				
4	15110-00002	ADAPTOR	アダプター	2				
5	15111-00002	ELBOW 90	エルボ 90	6				
6	14200-10140	O-RING	O-リング	4				
7	14200-10110	O-RING	O-リング	2				
8	00772-00400	GUARD	ガード	2				
9	15156-00560	ADAPTOR	アダプター	4				
10	15156-00581	ADAPTOR	アダプター	2				
11	15112-00002	ELBOW 45	エルボ 45	2				
12	19095-08056	HOSE ASSY	ホース ASSY	1				
13	19091-08080	HOSE ASSY	ホース ASSY	2				
14	15313-35025	TUBE	チューブ	2				

UPPER MACHINERY 1

アッパーマシナリー構成 1

SLEWING DEVICE
 TURNTABLE
 TRAVEL LEVER
 OPERATION LEVER ; RIGHT
 OPERATION LEVER ; LEFT
 SUB LEVER
 BLADE LEVER
 SWING PEDAL

旋回装置
 本体
 走行用レバー
 操作用レバー(右)
 操作用レバー(左)
 サブレバー
 排土板用レバー
 スイングペダル

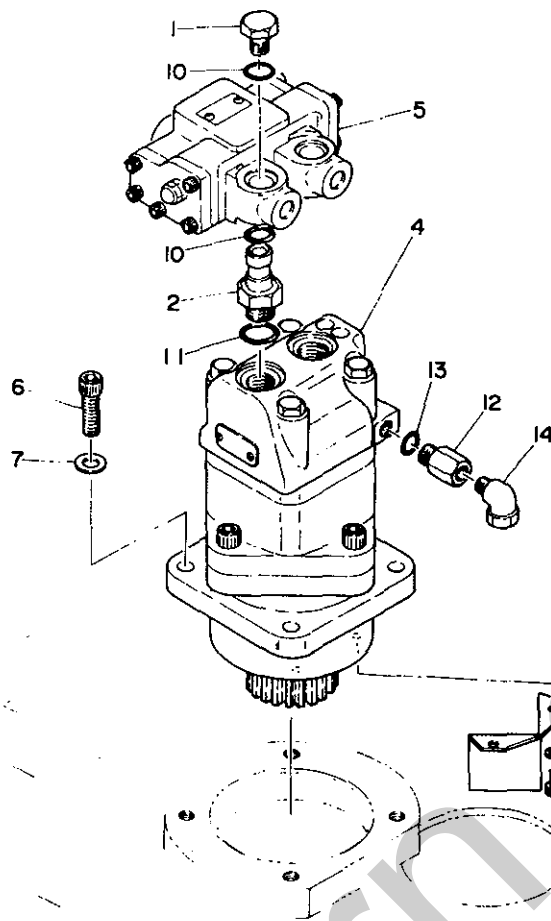


SLEWING DEVICE

旋回装置

without parking brake

パーキングブレーキなし



B2-10a-1-D

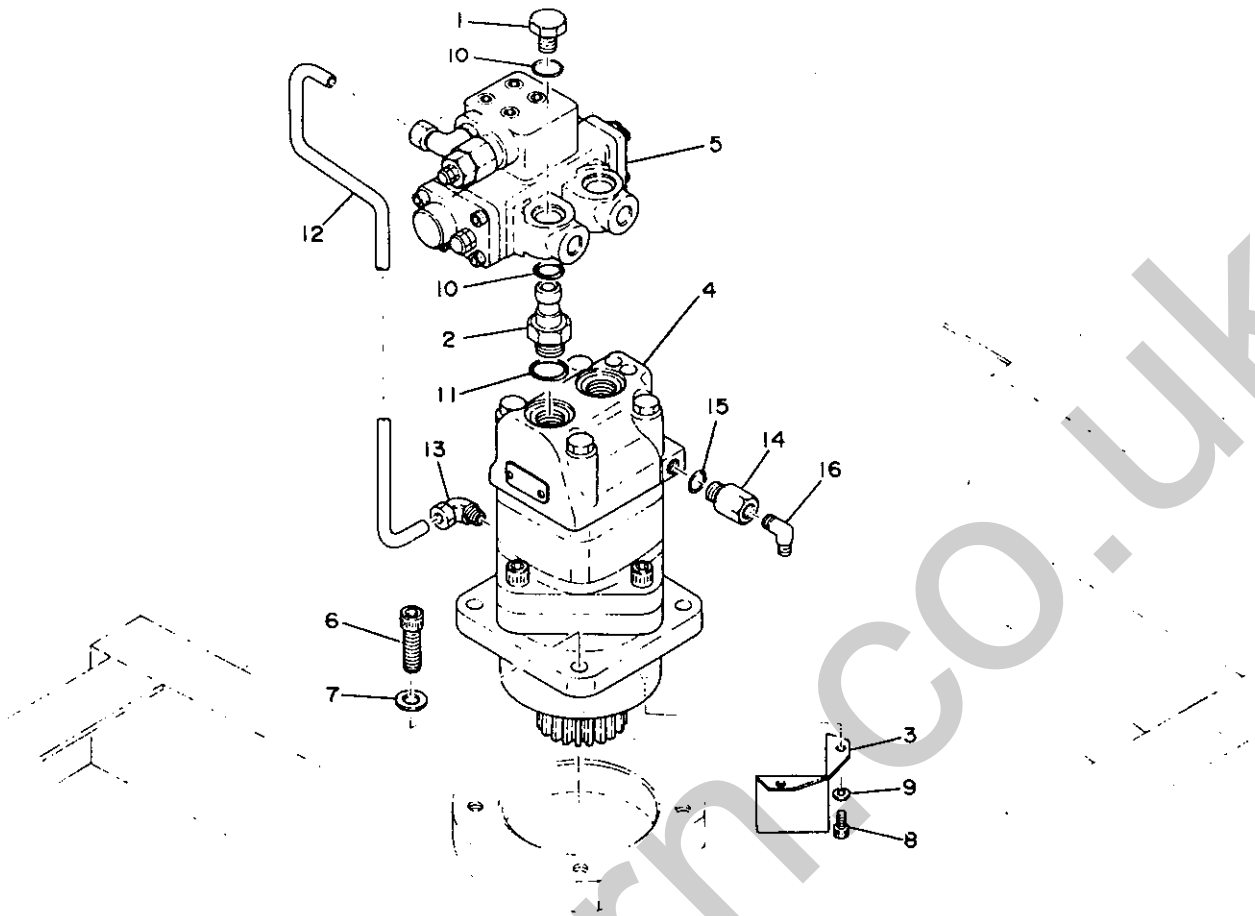
符号 Item	部品番号 Part number	Description	部品名称	数量 Qty	互換性 Chan.	通用号機 Serial No.	備 考 Remarks
1	00072-00087	PLUG	プラグ	2			
2	00072-00088	FITTING	フィッティング	2			
3	00723-03100	COVER, grease	グリースカバー	1			
4	19031-04800	MOTOR, slew	センカイモーター	1			
5	19017-14000	VALVE ASSY, C.B.	C.Bバルブ ASSY	1			
6	11110-41235	BOLT, socket	ソケットボルト	4			
7	11415-40012	WASHER	ワッシャー	4			
8	11100-40610	BOLT, socket	ソケットボルト	2			
9	11400-20006	WASHER, spring	スプリングワッシャー	2			
10	14200-10200	O-RING	O-リング	4			
11	14203-10910	O-RING	O-リング	2			
12	00970-53200	ADAPTER	アダプター	1			
13	14203-10904	O-RING	O-リング	1			
14	15326-20601	ELBOW 90	エルボ 90	1			

SLEWING DEVICE

with parking brake

旋回装置

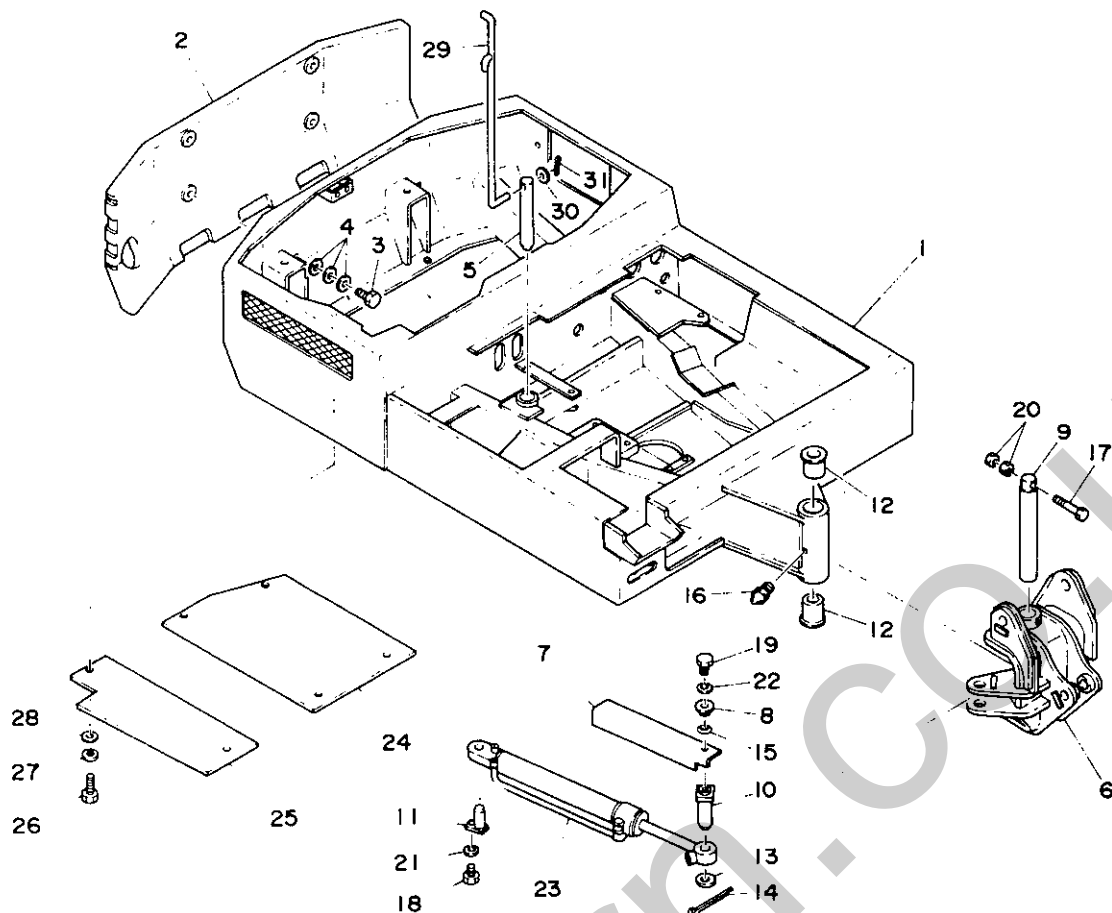
パーキングブレーキ付



B2-10c-0-0

符号 Item	部品番号 Part number	Description	部品名称	数量 Qty	互換性 Chan	通用号機 Serial No	備	考	Remarks
1	00072-00087	PLUG	プラグ	2					
2	00072-00088	FITTING	フィッティング	2					
3	00723-03100	COVER	カバー	1					
4	19031-05100	MOTOR, slew	センカイモーター	1					
5	19017-14300	VALVE ASSY. C.B	C.Bバルブ ASSY	1					
6	11110-41235	BOLT, socket	ソケットボルト	4					
7	11415-40012	WASHER	ワッシャー	4					
8	11100-40610	BOLT, socket	ソケットボルト	2					
9	11400-20006	WASHER, spring	スプリングワッシャー	2					
10	14200-10200	O-RING	O-リング	4					
11	14203-10910	O-RING	O-リング	2					
12	00623-17100	PIPE	パイプ	1					
13	15023-20802	ELBOW 90	エルボ 90	1					
14	00970-53200	ADAPTER	アダプター	1					
15	14203-10904	O-RING	O-リング	1					
16	15326-20601	ELBOW 90'	エルボ 90	1					

TURNTABLE 本体



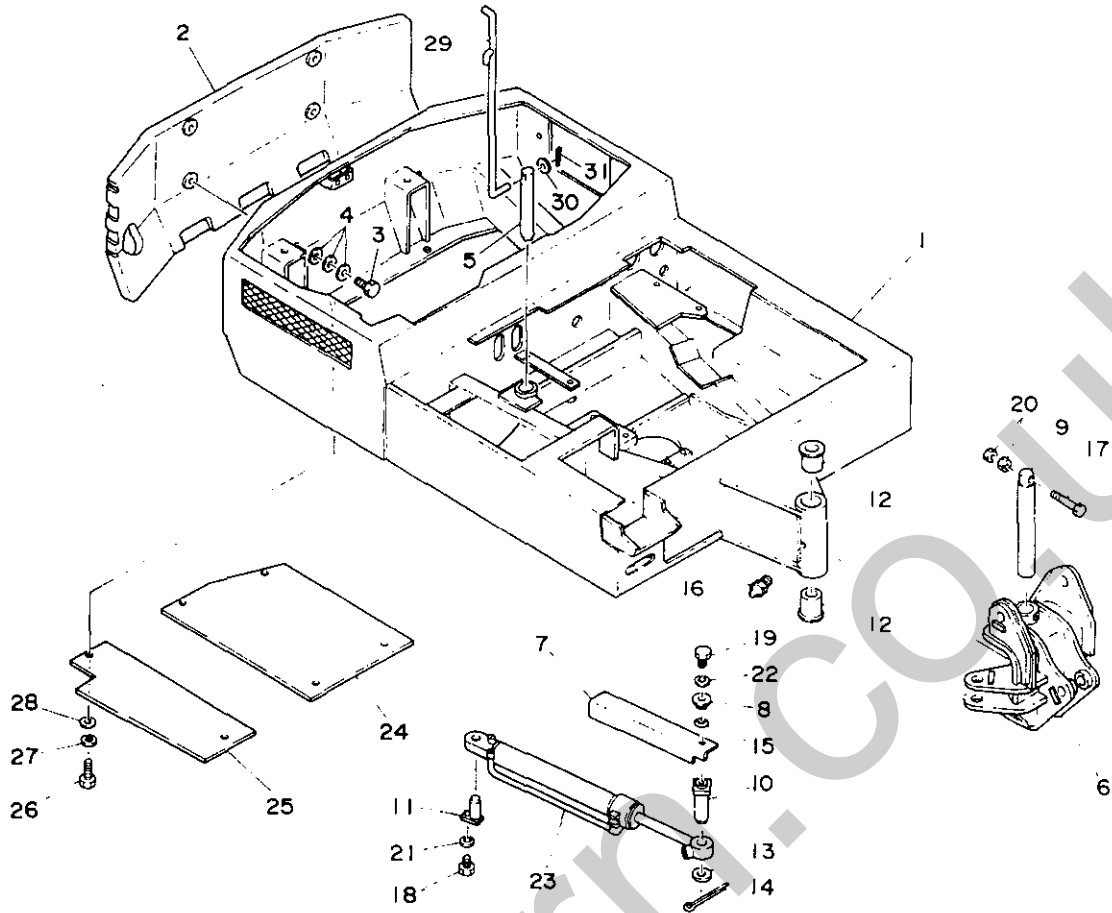
B2-11D-0-D

符号 Item	部品番号 Parts number	Description	部品名称	数量 Qty	互換性 Chan.	通用号機 Serial No.	備 Remarks	考
0-1	× 00630 - 29000	TURNTABLE ASSY	ターンテーブル ASSY	1		00543 ~ 01542	TB15	
	× 00630 - 36000	TURNTABLE ASSY	ターンテーブル ASSY	1		01543 ~	TB15	
	× 00630 - 31000	TURNTABLE ASSY	ターンテーブル ASSY	1		00543 ~ 01117	TB120 01118 ~ breaker/ ブレーカ	
	× 00630 - 37000	TURNTABLE ASSY	ターンテーブル ASSY	1		01118 ~	TB120	
1	× 00630 - 28100	☆ TURNTABLE	☆ ターンテーブル	1		00543 ~ 01542	TB15	
	× 00630 - 36100	☆ TURNTABLE	☆ ターンテーブル	1		01543 ~	TB15	
	× 00630 - 31100	☆ TURNTABLE	☆ ターンテーブル	1		00543 ~ 01117	TB120 01118 ~ breaker/ ブレーカ	
	× 00630 - 35100	☆ TURNTABLE	☆ ターンテーブル	1		01118 ~	TB120	
2	00630 - 25600	☆ COUNTER WEIGHT	☆ カウンターウエイト	1		00543 ~ 01542	TB15	
	00630 - 33400	☆ COUNTER WEIGHT	☆ カウンターウエイト	1		01543 ~	TB15	
	00630 - 26600	☆ COUNTER WEIGHT	☆ カウンターウエイト	1		00543 ~ 01117	TB120 01118 ~ breaker/ ブレーカ	
	00630 - 37100	☆ COUNTER WEIGHT	☆ カウンターウエイト	1		01118 ~ #	TB120 Job Ace	
	00630 - 33400	☆ COUNTER WEIGHT	☆ カウンターウエイト	1		# ~	TB120 TAKEUCHI	
3	11010 - 51430	☆ BOLT	☆ ボルト	4				
4	11415 - 40014	☆ WASHER	☆ ワッシャー	12				
5	00622 - 14100	PIN, lock	ロックピン	1				
6	00631 - 12300	BRACKET	ブラケット	1			TB15	
	00631 - 14100	BRACKET	ブラケット	1			TB120	
7	00631 - 12400	COVER	カバー	1			TB15	
	00731 - 02200	COVER	カバー	1			TB120	
8	01031 - 13200	WASHER	ワッシャー	1				
9	00019 - 00118	SHAFT	シャフト	1				
10	00019 - 00117	PIN	ピン	1				
11	00019 - 00034	PIN	ピン	1				
12	00026 - 00001	BUSHING	ブッシング	2				
13	00030 - 30003	COLLAR	カラー	AR			t=3.2mm	
	00030 - 30004	COLLAR	カラー	AR			t=4.0mm	
	00030 - 30005	COLLAR	カラー	AR			t=5.0mm	
14	12100 - 00845	PIN, split	ワリピン	1				
15	12251 - 20020	WASHER, conical	サラバネ	1				

TB15/120

10-1①

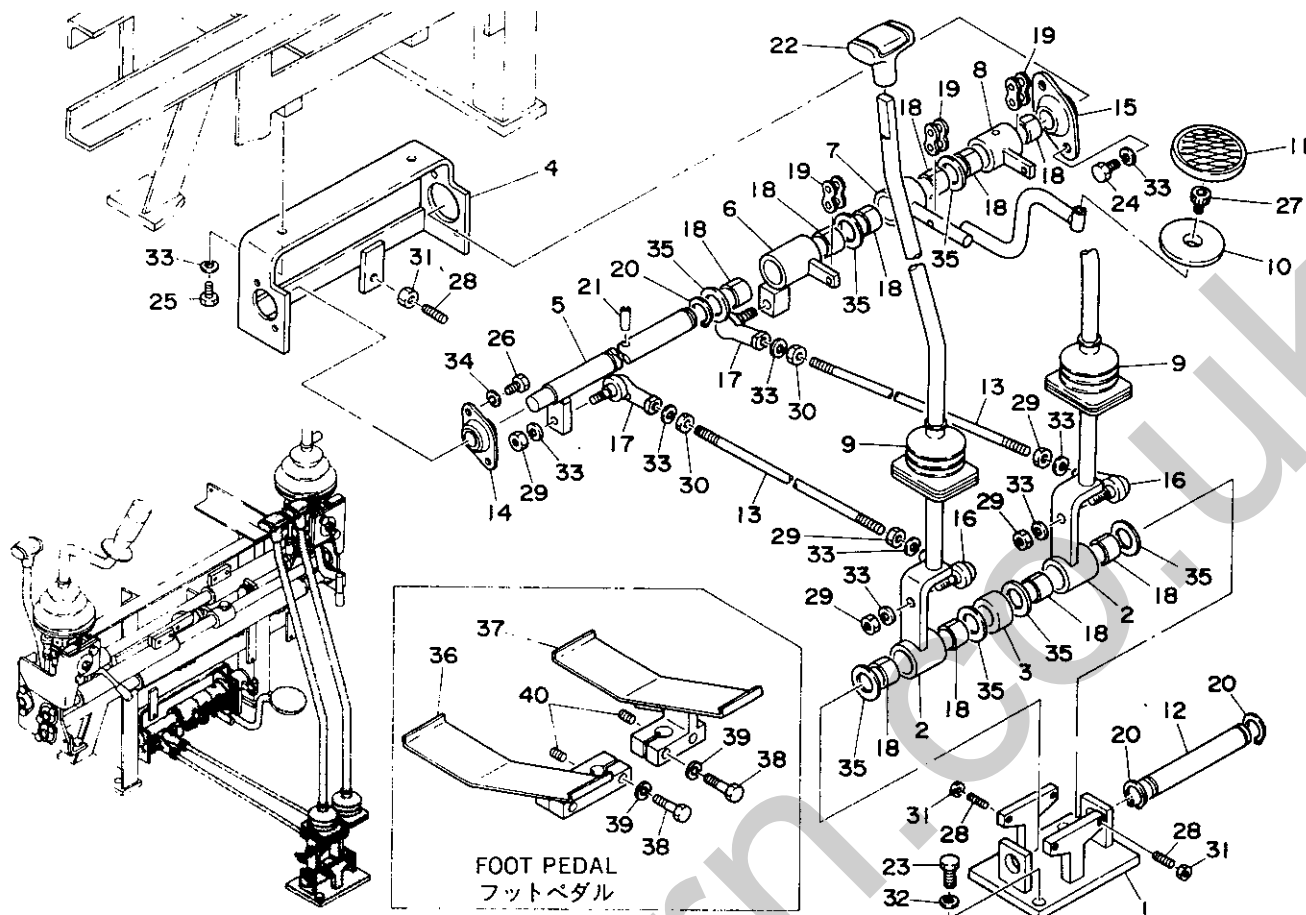
TURNTABLE 本体



B2-11b-0-D

符号 Item	部品番号 Parts number	Description	部品名称	数量 Qty	互換性 Chan.	適用号機 Serial No.	備 考	Remarks
16	15600-01000	NIPPLE, grease	グリースニップル	1				
17	11010-51080	BOLT	ボルト	1				
18	11000-51020	BOLT	ボルト	1				
19	11000-40820	BOLT	ボルト	1				
20	11305-50010	NUT	ナット	2				
21	11400-10010	WASHER, spring	スプリングワッシャー	1				
22	11400-20008	WASHER, spring	スプリングワッシャー	1				
23	19000-33700	CYLINDER, swing	スイングシリンダー	1				TB120
	19000-35600	CYLINDER, swing (三尾)	スイングシリンダー	1	↓	00543 ~ 03248		TB15
	19000-40100	CYLINDER, swing (柳沢)	スイングシリンダー	1	↑	03249 ~		TB15
24	00682-28500	COVER	カバー	1				
25	00682-29300	COVER	カバー	1				
26	11000-40816	BOLT	ボルト	6				
27	11400-20008	WASHER, spring	スプリングワッシャー	6				
28	11411-10008	WASHER, plain	プレーンワッシャー	6				
29	00622-14200	ROD	ロッド	1		00543 ~ 00777		
	00622-14300	ROD	ロッド	1		00778 ~		
30	11411-10008	WASHER	ワッシャー	1				
31	12100-02515	PIN, split	ワリピン	1				

TRAVEL LEVER 走行用レバー



B2-12b-1-D

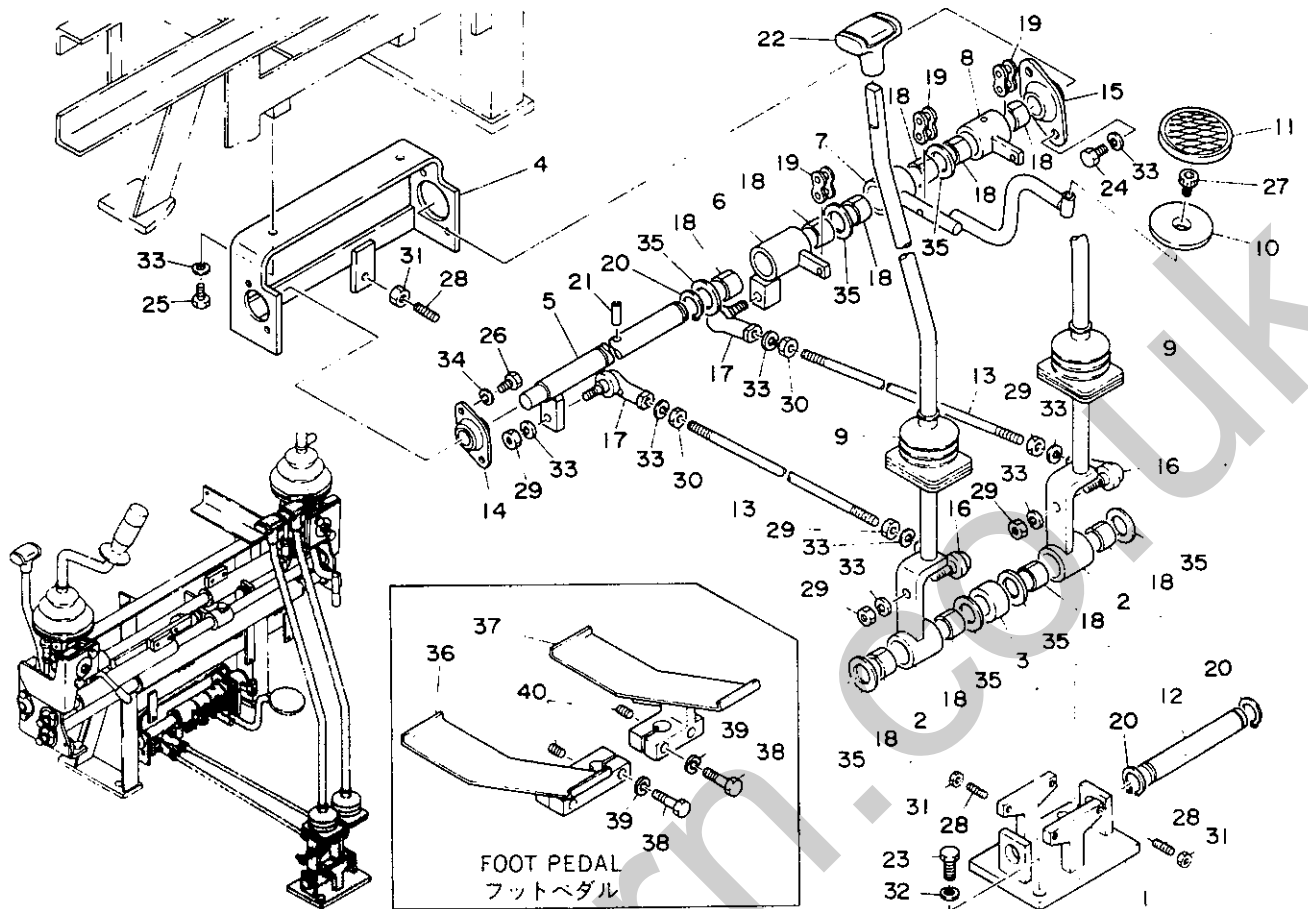
符号 Item	部品番号 Part number	Description	部品名称	数量 Q'ty	互換性 Chan.	通用号機 Serial No.	備 Remarks	考
1	00632-45200	STAND	スタント	1				
2	00632-45500	LEVER	レバー	2				
3	00632-45600	COLLAR	カラー	1				
4	00632-34800	BRACKET, lever	レバーブラケット	1				
5	00632-49200	LEVER	レバー	1				
6	00632-49300	LEVER	レバー	1				
7	00632-49100	LEVER, breaker	ブレーカレバー	1				
8	00632-36400	LEVER	レバー	1				
9	01632-09900	BOOT	ブーツ	2				
10	01432-64400	WASHER	ワッシャー	1				
11	01432-64800	COVER	カバー	1				
12	00042-20113	SHAFT	シャフト	1				
13	00050-08420	ROD	ロッド	2				
14	13320-51518	MINI-PILLOW	ミニピロー	1				
15	13320-52022	MINI-PILLOW	ミニピロー	1				
16	13400-00080	END, rod	ロッドエンド	2				
17	13400-00085	END, rod	ロッドエンド	2			left-hand thread/左ネジ	
18	13330-02015	BUSHING	ブッシング	10				
19	16200-50000	LINK ASSY	リンク ASSY	3				
20	12200-00020	RING, snap	スナップリング	3				
21	12130-00830	PIN, spring	スプリングピン	1				
22	16502-00500	GRIP	グリップ	2				
23	11000-41020	BOLT	ボルト	2				
24	11000-40812	BOLT	ボルト	2				
25	11000-40816	BOLT	ボルト	2				
26	11000-40612	BOLT	ボルト	2				
27	11100-40816	BOLT, socket	ソケットボルト	1				
28	11210-50625	SET-SCREW	トメネジ	5				
29	11300-40008	NUT	ナット	5				
30	11315-40008	NUT	ナット	2			left-hand thread/左ネジ	

TB15

11-11

B2-12b-2-L

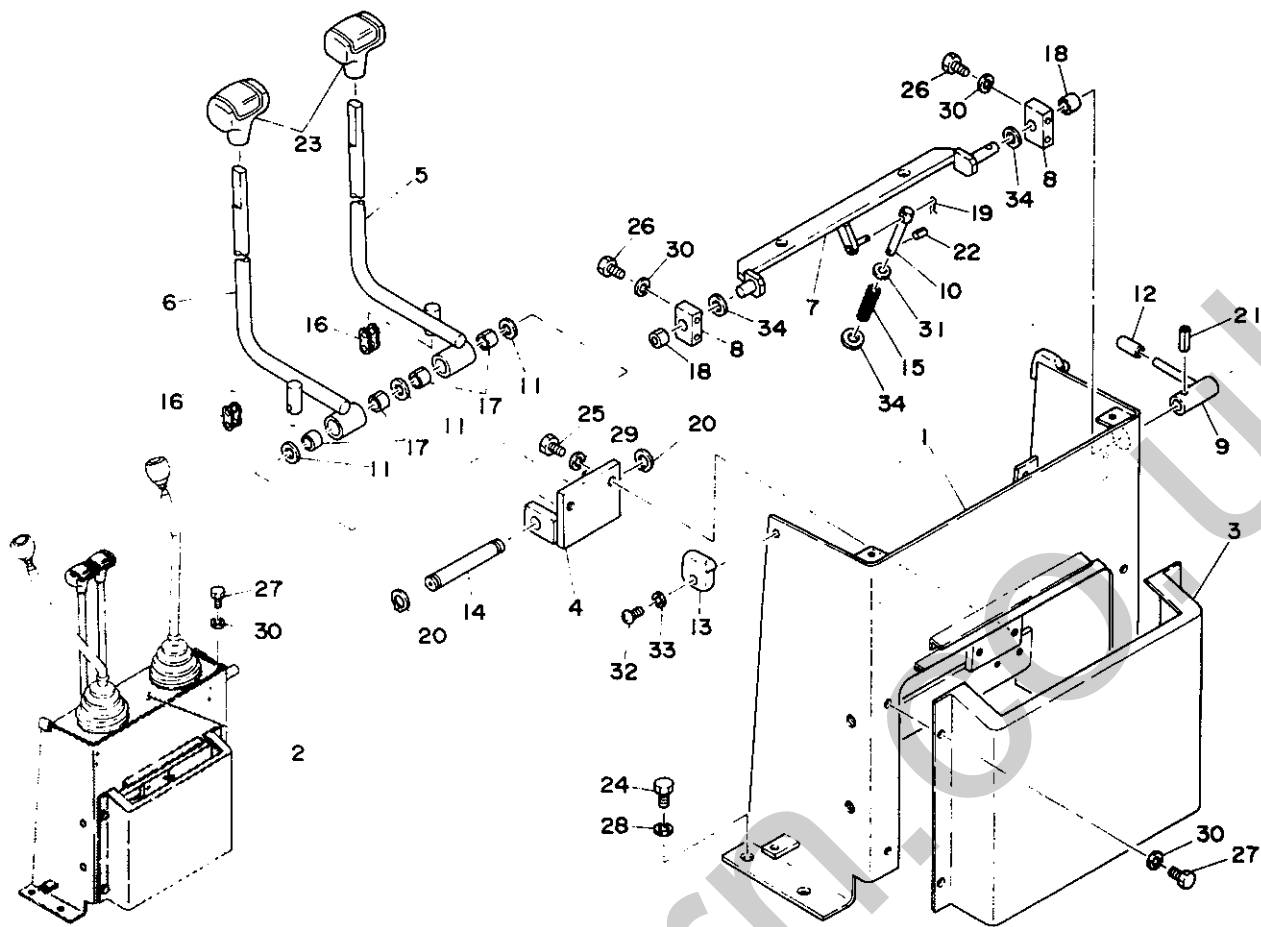
TRAVEL LEVER 走行用レバー



B2-12b-1-D

行号 Item	部品番号 Part number	Description	部品名称	数量 Qty	互換性 Chan.	通用号機 Serial No	備 Remarks	考
31	11315-40006	NUT	ナット	5				
32	11400-20010	WASHER, spring	スプリングワッシャー	2				
33	11400-20008	WASHER, spring	スプリングワッシャー	11				
34	11400-20006	WASHER, spring	スプリングワッシャー	2				
35	00932-08300	WASHER	ワッシャー	7				
36	00632-50500	PEDAL (R.H.)	ペダル(R)	1			foot pedal/フットペダル	
37	00632-50600	PEDAL (L.H.)	ペダル(L)	1			foot pedal/フットペダル	
38	11000-40830	BOLT	ボルト	4			foot pedal/フットペダル	
39	11400-20008	WASHER, spring	スプリングワッシャー	4			foot pedal/フットペダル	
40	11210-50810	SET-SCREW	トメネジ	2			foot pedal/フットペダル	

TRAVEL LEVER 走行用レバー



B2-12c-0-0

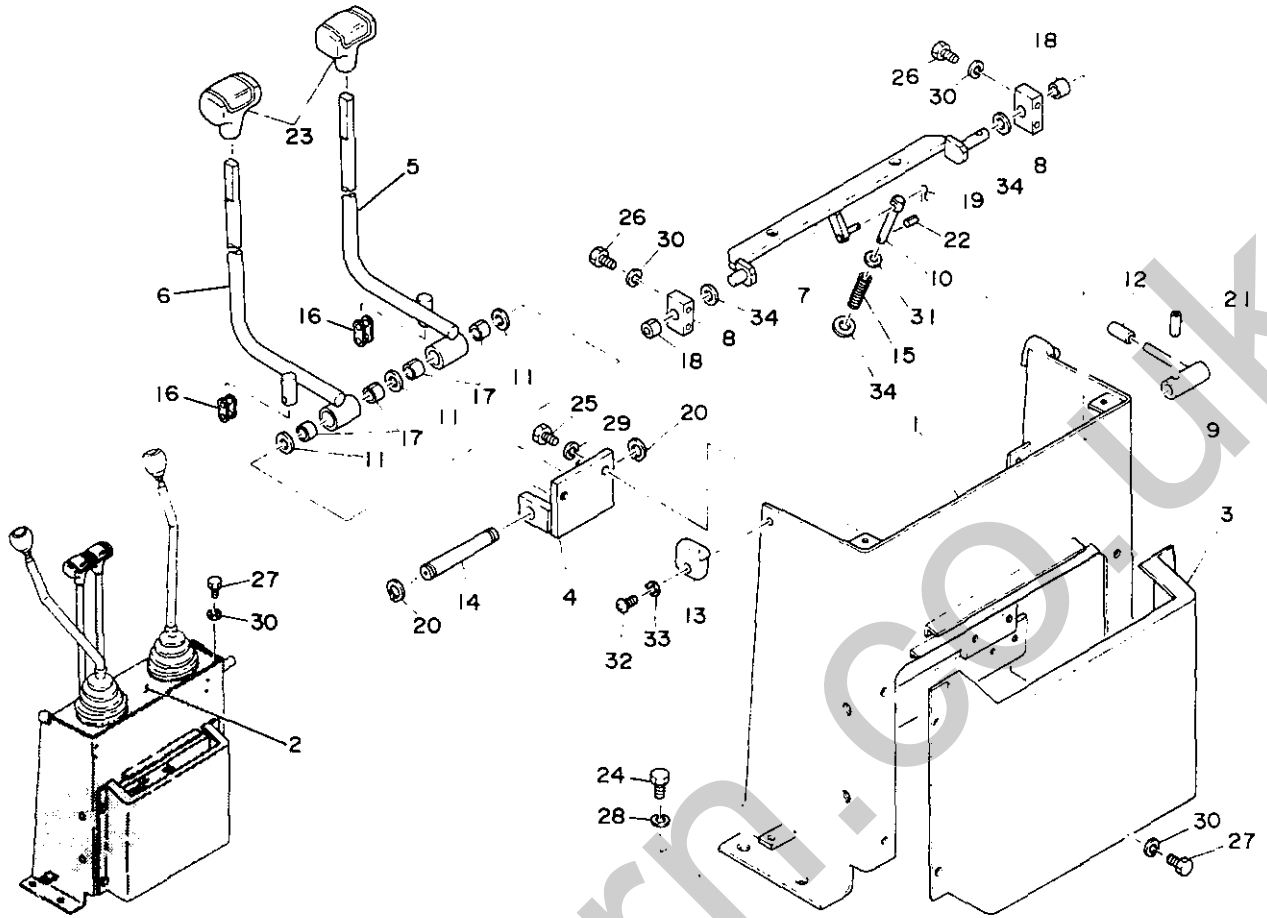
符号 Item	部品番号 Part number	Description	部品名称	数量 Q'ty	互換性 Chan.	適用号機 Serial No.	備 Remarks	考
1	00632-57100	STAND	スタント	1				
2	00632-57200	COVER	カバー	1				
3	00632-57300	COVER	カバー	1				
4	00632-52500	BRACKET	ブラケット	1				
5	00632-52800	LEVER (L.H.)	レバー(L)	1				
6	00632-52900	LEVER (R.H.)	レバー(R)	1				
7	00632-57700	LEVER, lock	ロックレバー	1				
8	00632-55900	BLOCK, bearing	ベアリングブロック	2				
9	00632-57800	LEVER	レバー	1				
10	00632-56200	LEVER	レバー	1				
11	00632-48900	WASHER	ワッシャー	3				
12	05432-08900	GRIP	グリップ	1				
13	00682-12800	RUBBER	ラバー	2				
14	00042-15084	SHAFT	シャフト	1				
15	00070-00023	SPRING	スプリング	1				
16	16200-50000	LINK ASSY	リンク ASSY	2				
17	13330-01515	BUSHING	ブッシング	4				
18	13330-01212	BUSHING	ブッシング	2				
19	12140-00005	PIN, snap	スナップピン	1				
20	12220-00015	RING, snap	スナップリング	2				
21	12130-10520	PIN, spring	スプリングピン	1				
22	12130-00425	PIN, spring	スプリングピン	1				
23	16502-00500	GRIP	グリップ	2				
24	11000-41016	BOLT	ボルト	4				
25	11000-40820	BOLT	ボルト	2				
26	11000-40630	BOLT	ボルト	4				
27	11000-40612	BOLT	ボルト	10				
28	11400-20010	WASHER, spring	スプリングワッシャー	4				
29	11400-20008	WASHER, spring	スプリングワッシャー	2				
30	11400-20006	WASHER, spring	スプリングワッシャー	14				

TB120

B2-12d-0 L

11A 1

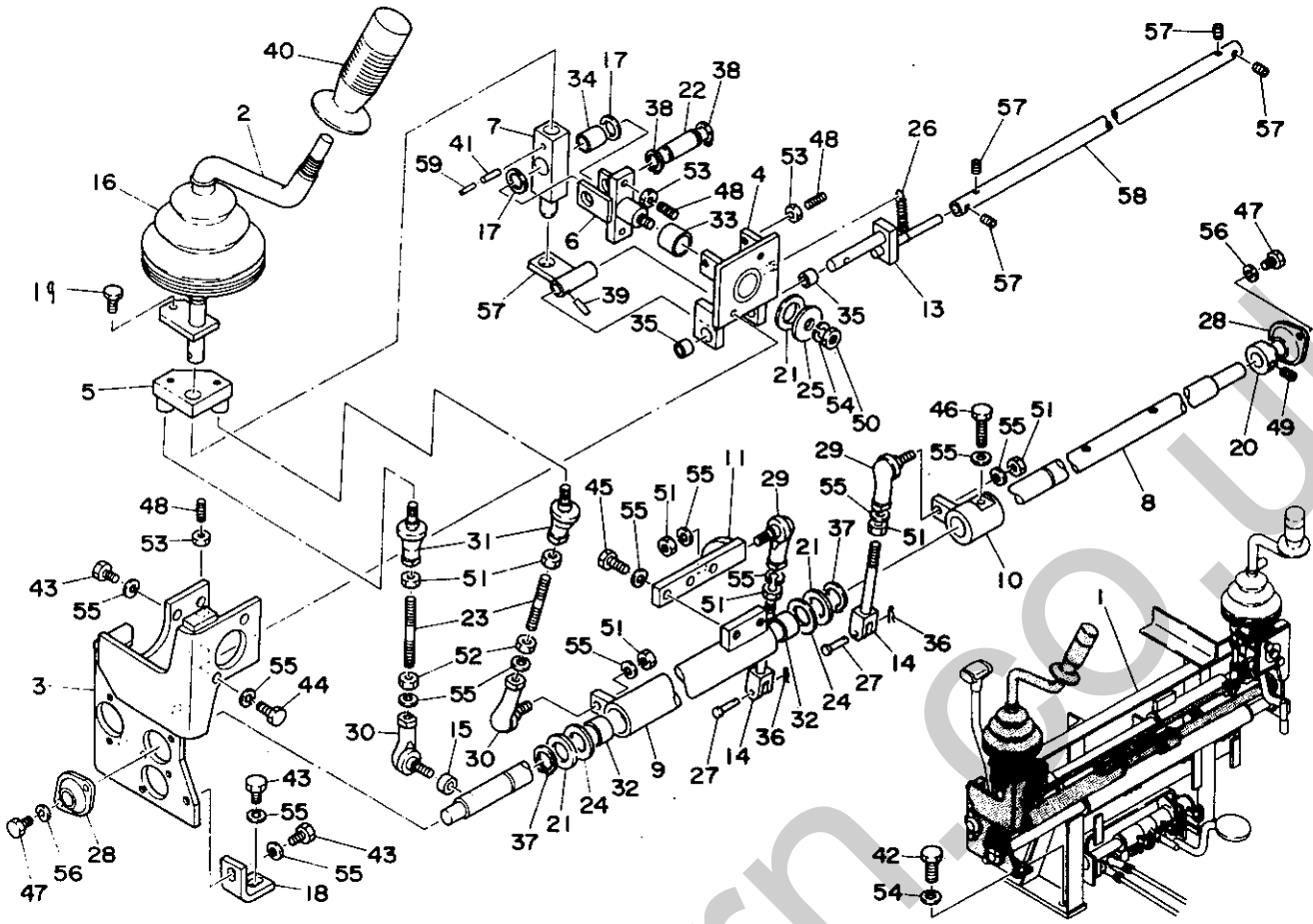
TRAVEL LEVER 走行用レバー



B2-12c-0-D

符号 Item	部品番号 Part number	Description	部品名称	数量 Q'ty	互換性 Chan.	通用号機 Serial No.	備 Remarks	考
31	11411-10010	WASHER	ワッシャー	1				
32	11205-30510	SCREW, pan head	ナベコネジ	2				
33	11400-20005	WASHER, spring	スプリングワッシャー	2				
34	11411-10012	WASHER	ワッシャー	3				

OPERATION LEVER ; RIGHT 操作用レバー (右)



B2-13c-1-D

符号 Item	部品番号 Part number	Description	部品名称	数量 Q'ty	互換性 Chan.	通用号機 Serial No.	備 Remarks	考
1	00632-45100	STAND	スタント	1				
2	00632-45300	LEVER (R.H.)	レバー(R)	1				
3	00632-45700	BRACKET (R.H.)	ブラケット(R)	1				
4	00632-45900	BRACKET, lever (R H)	レバーブラケット(R)	1				
5	00632-49600	LEVER	レバー	1				
6	00632-46200	LEVER	レバー	1				
7	00632-46300	LEVER	レバー	1				
8	00632-46500	LEVER	レバー	1				
9	00632-46900	LEVER	レバー	1				
10	00632-47200	LEVER	レバー	1				
11	00632-47300	LEVER	レバー	1				
12	00632-50200	LEVER	レバー	1				
13	00632-49800	SHAFT	シャフト	1				
14	00632-48400	ROD, yoke	ヨークロッド	2		00543~ 00887		
	00632-36300	ROD, yoke	ヨークロッド	2		00888~		
15	00632-48500	COLLAR	カラー	1				
16	00632-48800	BOOT	ブーツ	1				
17	00832-52100	WASHER	ワッシャー	2		00543~ 01143		
	00632-48900	WASHER	ワッシャー	2		01144~		
18	00632-49400	ANGLE	アングル	1				
19	11000-40616	BOLT	ボルト	1				
20	01632-08200	STOPPER	ストッパー	1				
21	00932-08300	WASHER	ワッシャー	3				
22	00049-00010	SHAFT, lever	レバーシャフト	1				
23	00050-08075	ROD	ロッド	2				
24	00036-00034	WASHER	ワッシャー	2				
25	00036-00025	WASHER	ワッシャー	1				
26	01432-83500	SPRING	スプリング	1				
27	00040-05117	PIN	ピン	2				
28	13320-51518	MINI-PILLOW	ミニピロー	2				

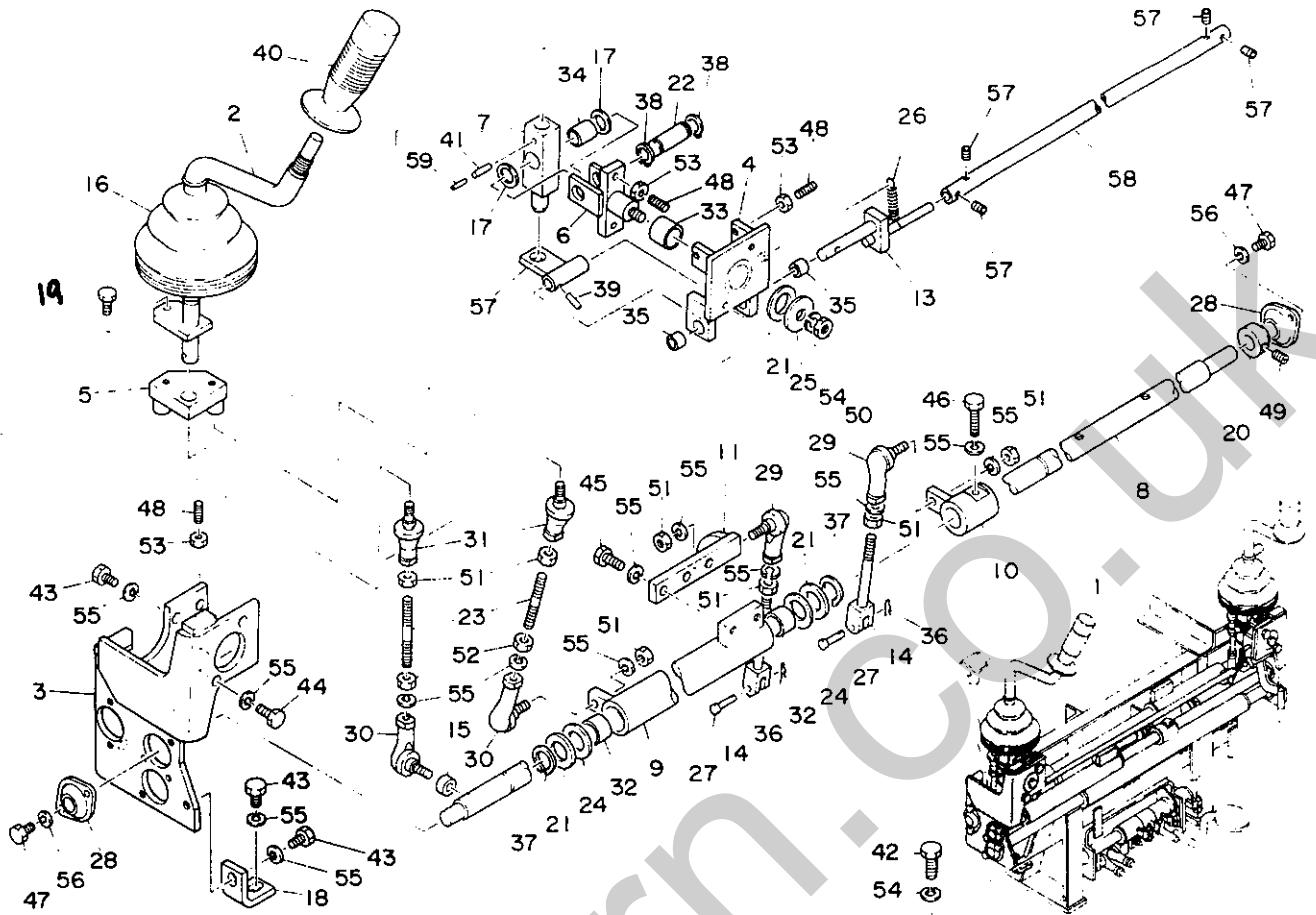
TB15

12-1①

B2-13c-1-L

OPERATION LEVER ; RIGHT

操作用レバー (右)

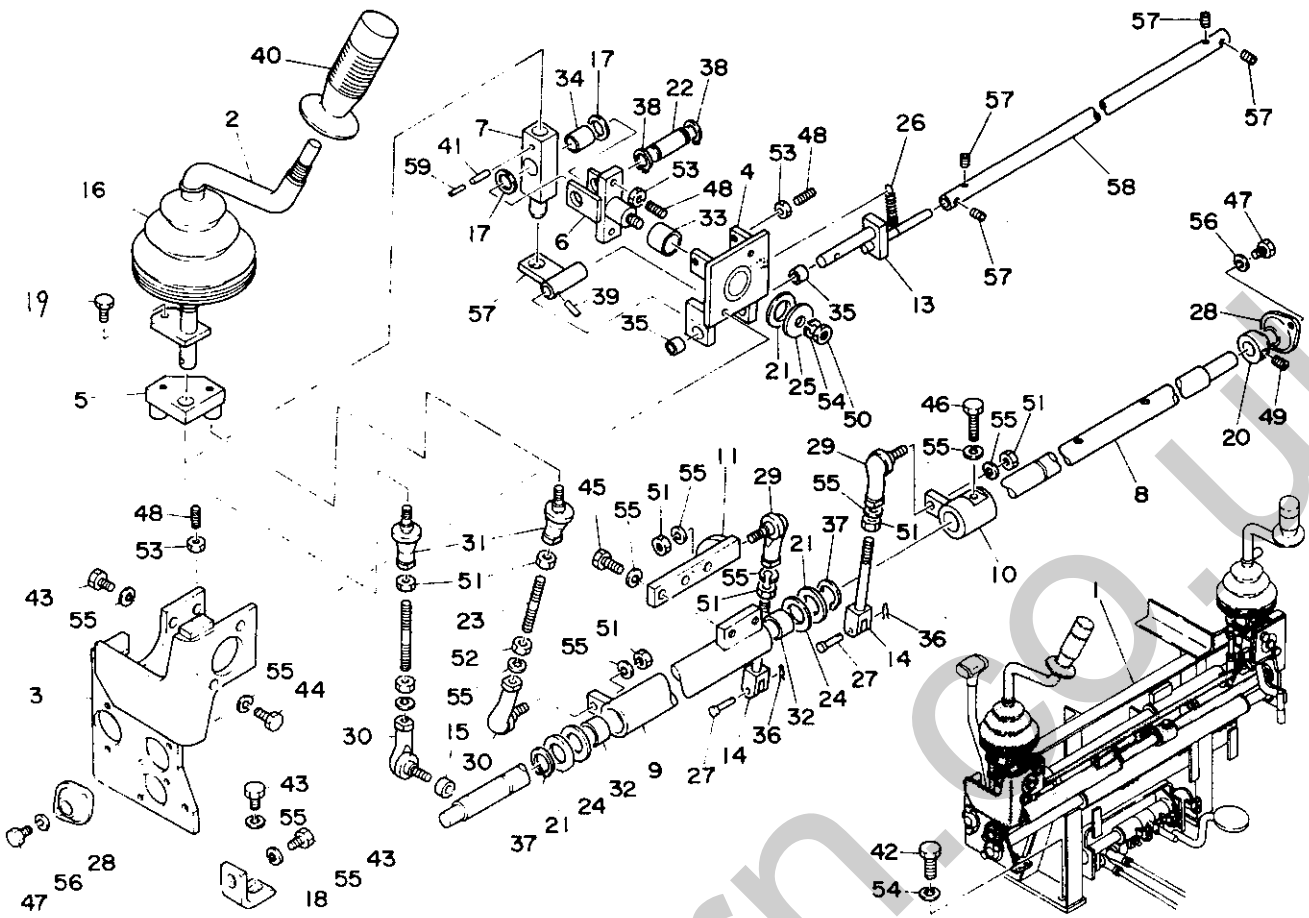


B2-13c-1-D

行号 Item	部品番号 Part number	Description	部品名称	数量 Q'ty	互換性 Chan.	通用号機 Serial No	備 Remarks	考
29	13400-00080	END, rod	ロッドエンド	2				
30	13400-00085	END, rod	ロッドエンド	2				
31	13403-00080	END, rod	ロッドエンド	2				
32	13330-02015	BUSHING	ブッシング	2				
33	13330-02020	BUSHING	ブッシング	1				
34	13330-01520	BUSHING	ブッシング	1				
35	13330-01008	BUSHING	ブッシング	2				
36	12140-00005	PIN, snap	スナップピン	2				
37	12200-00020	RING, snap	スナップリング	2				
38	12220-00015	RING, snap	スナップリング	2				
39	12130-00516	PIN, spring	スプリングピン	1				
40	19017-11624	GRIP	グリップ	1				
41	12130-00520	PIN, spring	スプリングピン	1				
42	11000-41020	BOLT	ボルト	4				
43	11000-40812	BOLT	ボルト	6				
44	11000-40816	BOLT	ボルト	2				
45	11000-40820	BOLT	ボルト	2				
46	11000-40830	BOLT	ボルト	1				
47	11000-40612	BOLT	ボルト	4				
48	11210-50625	SET-SCREW	トメネジ	6				
49	11210-50808	SET-SCREW	トメネジ	1				
50	11300-40010	NUT	ナット	1				
51	11300-40008	NUT	ナット	7				
52	11315-40008	NUT	ナット	2				
53	11315-40006	NUT	ナット	6				
54	11400-20010	WASHER, spring	スプリングワッシャー	5				
55	11400-20008	WASHER, spring	スプリングワッシャー	18				
56	11400-20006	WASHER, spring	スプリングワッシャー	4				
57	11210-50608	SET-SCREW	トメネジ	4				
58	00632-49900	ROD	ロッド	1				

OPERATION LEVER ; RIGHT

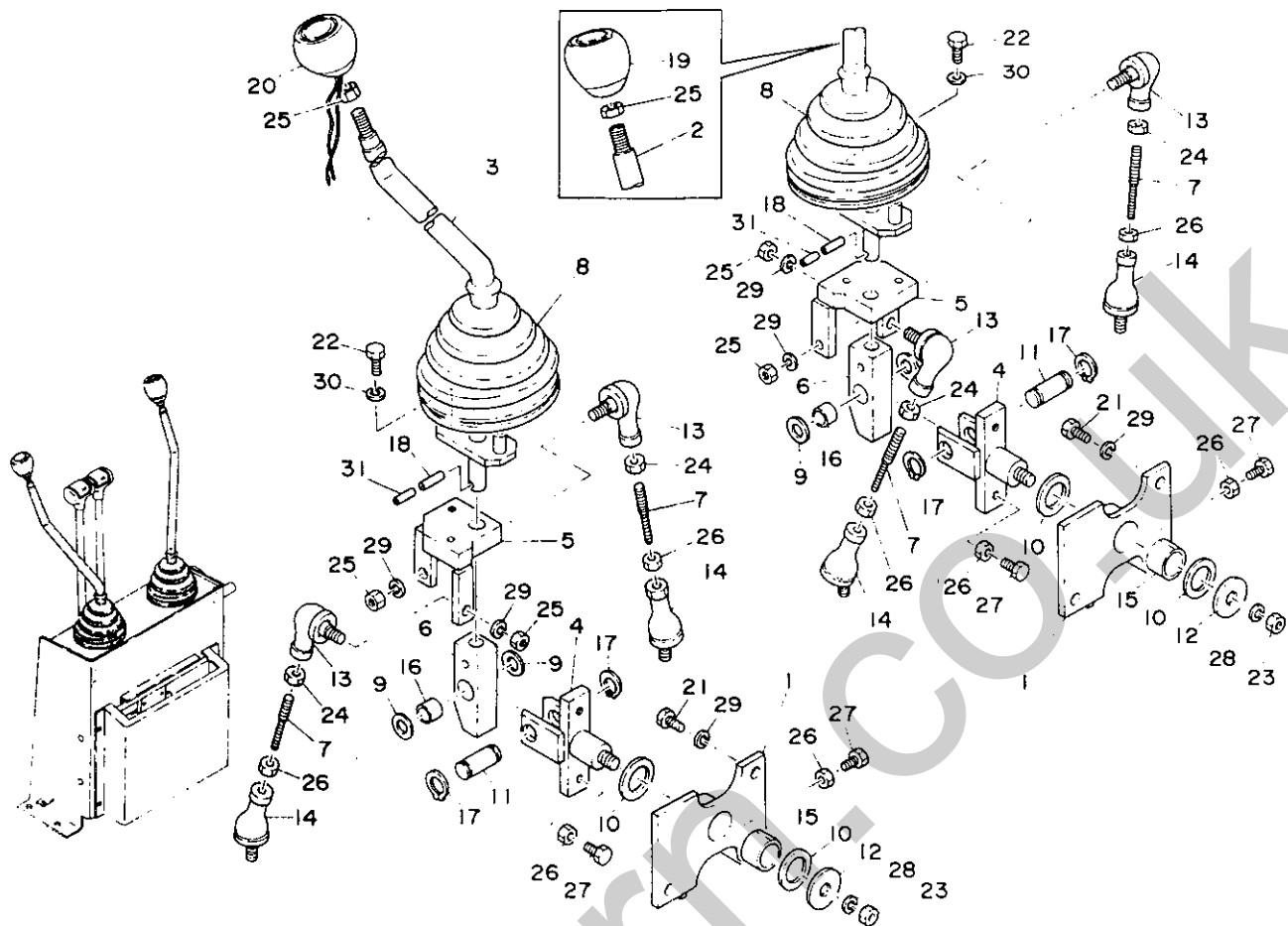
操作用レバー (右)



B2-13c-1-0

行号 Item	部品番号 Part number	Description	部品名称	数量 Q'ty	互換性 Chan	適用号機 Serial No.	備 考	Remarks
59	12130-00320	PIN, spring	スプリングピン	1		01144~		

OPERATION LEVER 操作用レバー

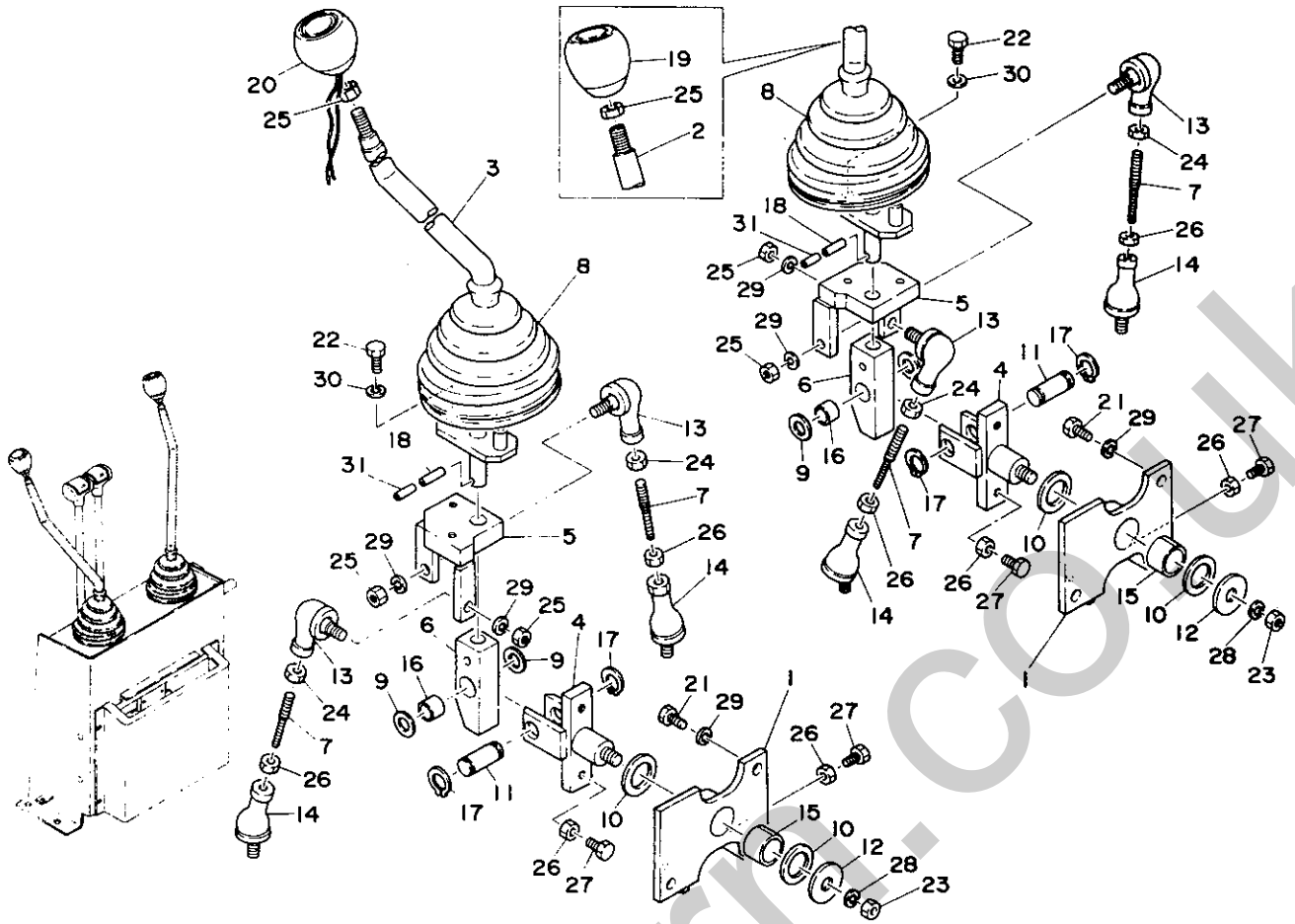


82-13d-1-D

符号 Item	部品番号 Part number	Description	部品名称	数量 Qty	互換性 Chan.	通用号機 Serial No.	備 Remarks	考
1	00632-55300	BRACKET	ブラケット	2				
2	00632-57900	LEVER (L.H.)	レバー(L)	1				
3	00632-58000	LEVER (R.H.)	レバー(R)	1				
4	00632-57400	ARM, lever	レバーアーム	2				
5	00632-57500	LEVER	レバー	2				
6	00632-58100	LEVER	レバー	2				
7	00632-56100	ROD	ロッド	4				
8	00632-48800	BOOT	ブーツ	2				
9	00632-48900	WASHER	ワッシャー	4				
10	00932-08300	WASHER	ワッシャー	4				
11	00042-15028	SHAFT	シャフト	2				
12	00036-00025	WASHER	ワッシャー	2				
13	13400-00085	END, rod	ロッドエンド	4				
14	13403-00060	END, rod	ロッドエンド	4				
15	13330-02020	BUSHING	ブッシング	2				
16	13330-01515	BUSHING	ブッシング	2				
17	12220-00015	RING, snap	スナップリング	4				
18	12130-00525	PIN, spring	スプリングピン	2				
19	16502-01100	GRIP	グリップ	1				
20	16502-01500	GRIP	グリップ	1				
21	11000-40820	BOLT	ボルト	4				
22	11000-40616	BOLT	ボルト	2				
23	11300-40010	NUT	ナット	2				
24	11315-40008	NUT (左ネジ)	ナット	4				
25	11301-40008	NUT	ナット	6				
26	11300-40006	NUT	ナット	12				
27	11000-40625	BOLT	ボルト	8				
28	11400-20010	WASHER, spring	スプリングワッシャー	2				
29	11400-20008	WASHER, spring	スプリングワッシャー	4				
30	11400-20006	WASHER, spring	スプリングワッシャー	2				

TB120

OPERATION LEVER 操作用レバー

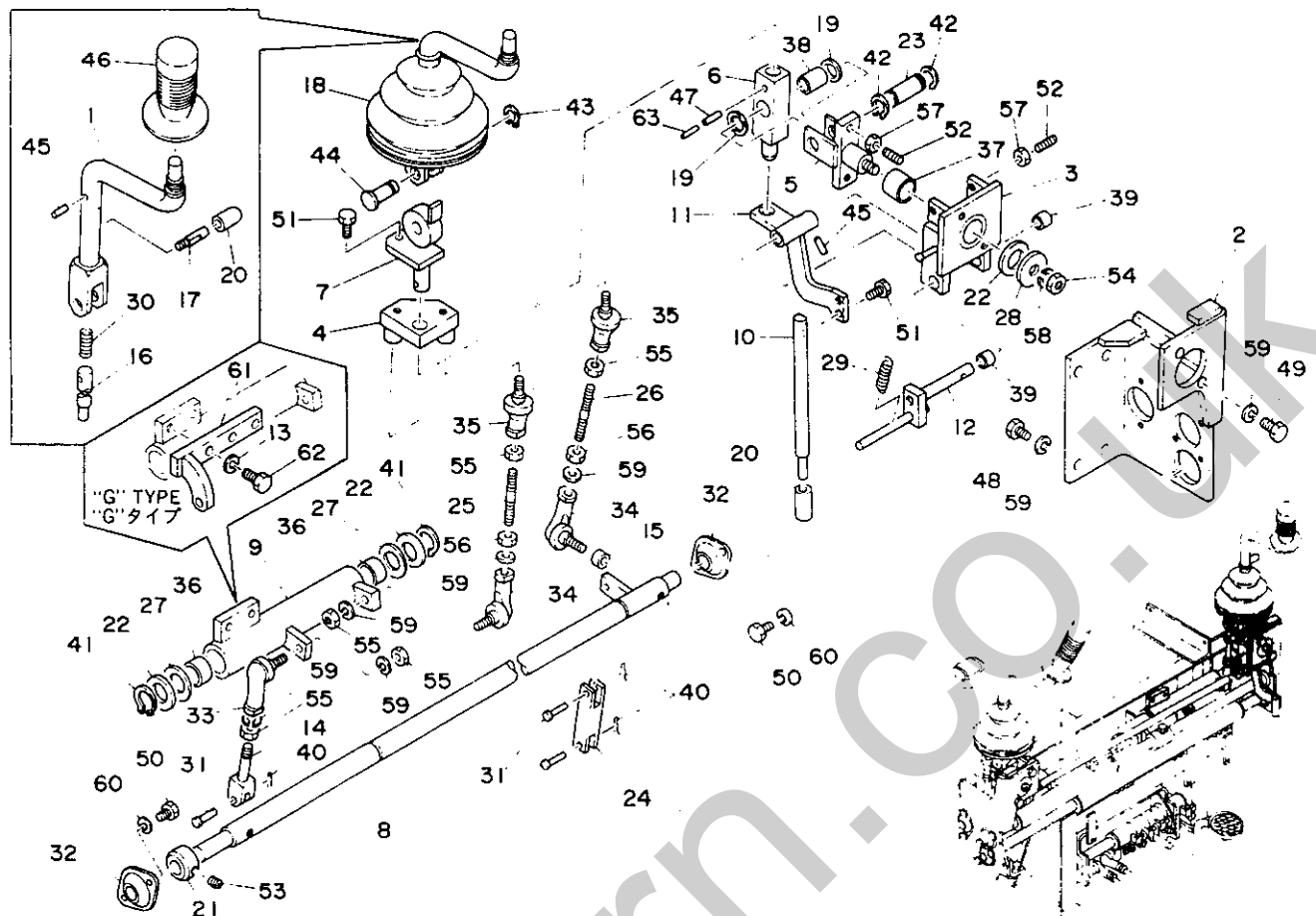


B2-134-1-D

符号 Item	部品番号 Part number	Description	部品名称	数量 Q'ty	互換性 Chan.	通用号機 Serial No.	備 考	Remarks
31	12130-00325	PIN, spring	スプリングピン	2		01148~		

OPERATION LEVER ; LEFT

操作用レバー (左)



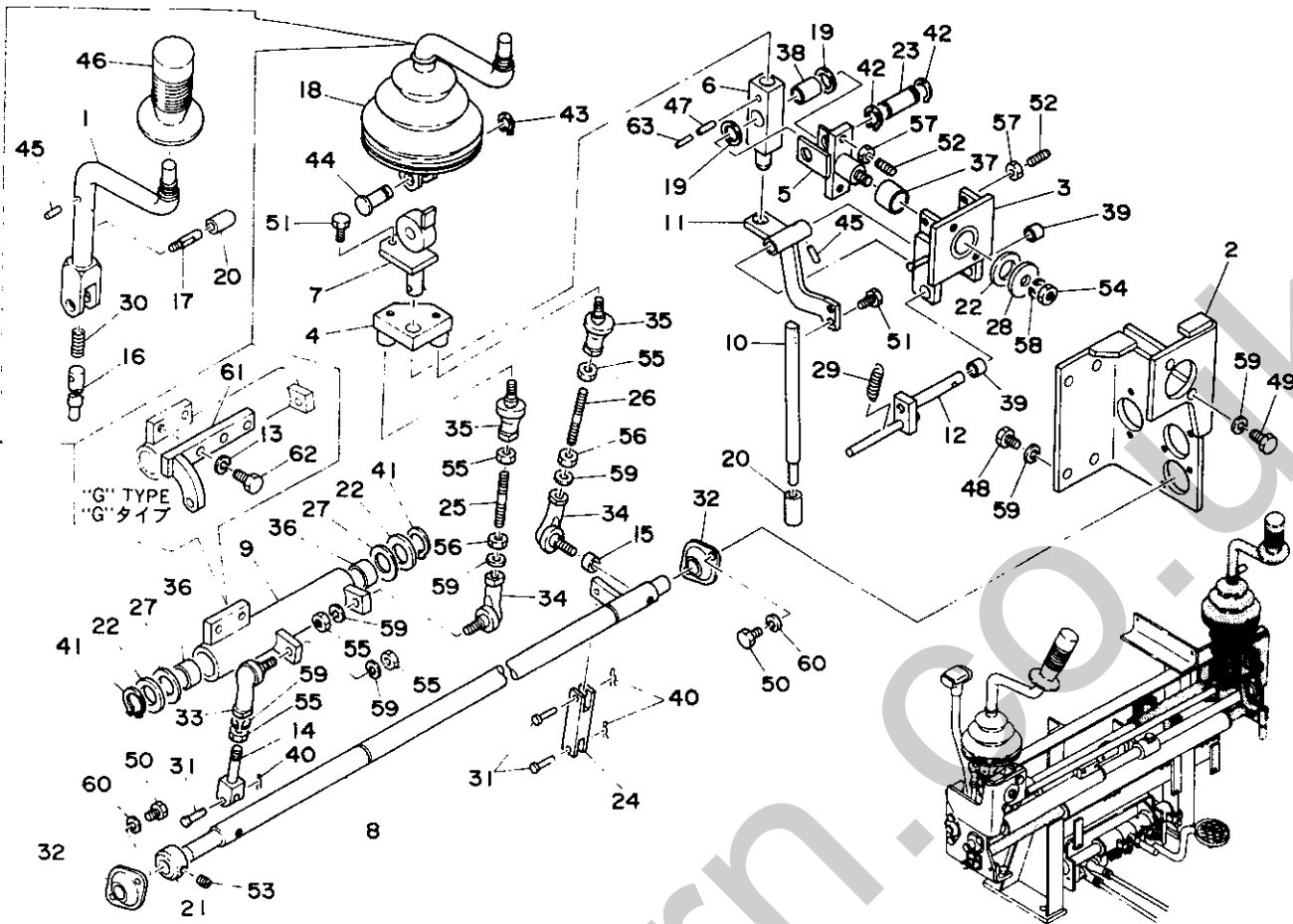
82-14c-1-D

符号 Item	部品番号 Part number	Description	部品名称	数量 Qty	互換性 Chan.	通用号機 Serial No.	備 Remarks
1	00632-51200	LEVER (L.H.)	レバー(L)	1			
2	00632-45800	BRACKET (L.H.)	ブラケット(L)	1			
3	00632-46000	BRACKET, lever (L.H.)	レバーブラケット(L)	1			
4	00632-49600	LEVER	レバー	1			
5	00632-46200	ARM, lever	レバーアーム	1			
6	00632-46300	LEVER	レバー	1			
7	00632-50700	LEVER	レバー	1		00543~ 00887	
	00632-50900	LEVER	レバー	1		00888~	
8	00632-46700	LEVER	レバー	1			
9	00632-46800	LEVER	レバー	1			
10	00632-47500	LEVER, lock (L.H.)	ロックレバー(L)	1			TB15
11	00632-47700	LEVER	レバー	1			
12	00632-49800	SHAFT	シャフト	1			
13	11400-20008	WASHER, spring	スプリングワッシャー	2			"G" TYPE/-Gタイプ
14	00632-36300	ROD, yoke	ヨークロッド	1			
15	00632-48500	COLLAR	カラー	1			
16	00632-50800	SHAFT	シャフト	1		00543~ 00887	
	00632-51100	SHAFT	シャフト	1		00888~	
17	00632-48700	LEVER	レバー	1			
18	00632-48800	BOOT	ブーツ	1			
19	00832-52100	WASHER	ワッシャー	2		00543~ 01143	
	00632-48900	WASHER	ワッシャー	2		01144~	
20	05432-08900	GRIP	クリップ	2			
21	01632-08200	STOPPER	ストッパー	1			
22	00932-08300	WASHER	ワッシャー	3			
23	00049-00010	SHAFT, lever	レバーシャフト	1			
24	00057-05062	YOKE	ヨーク	1			
25	00050-08075	ROD	ロッド	1			
26	00050-08110	ROD	ロッド	1			

TB15

13-1①

OPERATION LEVER ; LEFT 操作用レバー (左)

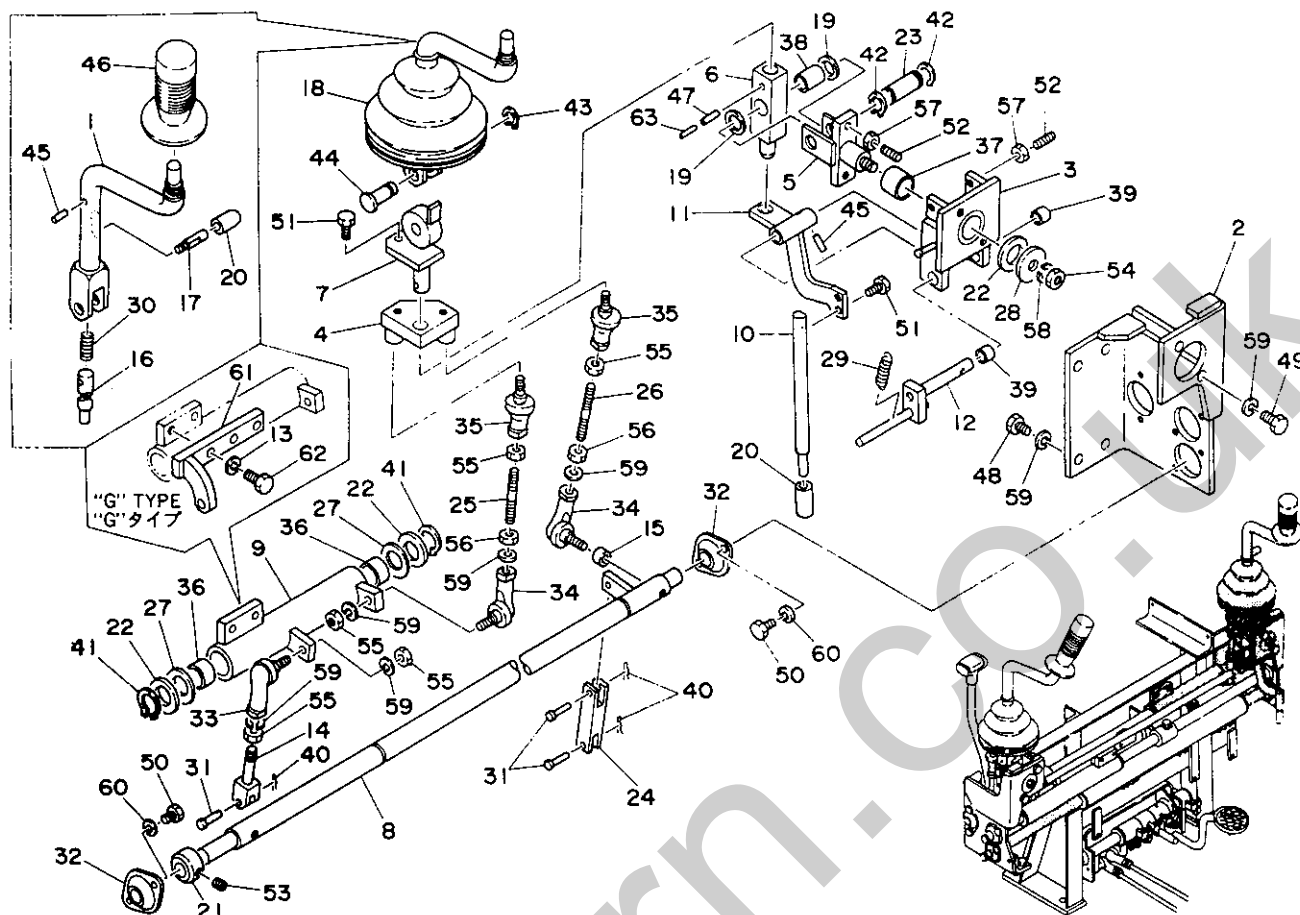


B2-14c-1-D

符号 Item	部品番号 Part number	Description	部品名称	数量 Qty	互換性 Chan.	適用号機 Serial No.	備 Remarks	考
27	00036-00034	WASHER	ワッシャー	2				
28	00036-00025	WASHER	ワッシャー	1				
29	01432-83500	SPRING	スプリング	1				
30	00070-00058	SPRING	スプリング	1				
31	00040-05117	PIN	ピン	3				
32	13320-51518	MINI-PILLOW	ミニピロー	2				
33	13400-00080	END. rod	ロッドエンド	1				
34	13400-00085	END. rod	ロッドエンド	2				
35	13403-00080	END. rod	ロッドエンド	2				
36	13330-02015	BUSHING	ブッシング	2				
37	13330-02020	BUSHING	ブッシング	1				
38	13330-01520	BUSHING	ブッシング	1				
39	13330-01008	BUSHING	ブッシング	2				
40	12140-00005	PIN, snap	スナップピン	3				
41	12200-00020	RING, snap	スナップリング	2				
42	12200-00015	RING, snap	スナップリング	2				
43	12200-00012	RING, snap	スナップリング	1				
44	00043-00012	PIN	ピン	1				
45	12130-00516	PIN, spring	スプリングピン	2				
46	19017-11724	GRIP	グリップ	1				
47	12130-00520	PIN, spring	スプリングピン	1				
48	11000-40812	BOLT	ボルト	4				
49	11000-40816	BOLT	ボルト	2				
50	11000-40612	BOLT	ボルト	4				
51	11000-40616	BOLT	ボルト	3				
52	11210-50625	SET-SCREW	トメネジ	4				
53	11210-50808	SET-SCREW	トメネジ	1				
54	11300-40010	NUT	ナット	1				
55	11300-40008	NUT	ナット	5				
56	11315-40008	NUT	ナット	2				

OPERATION LEVER ; LEFT

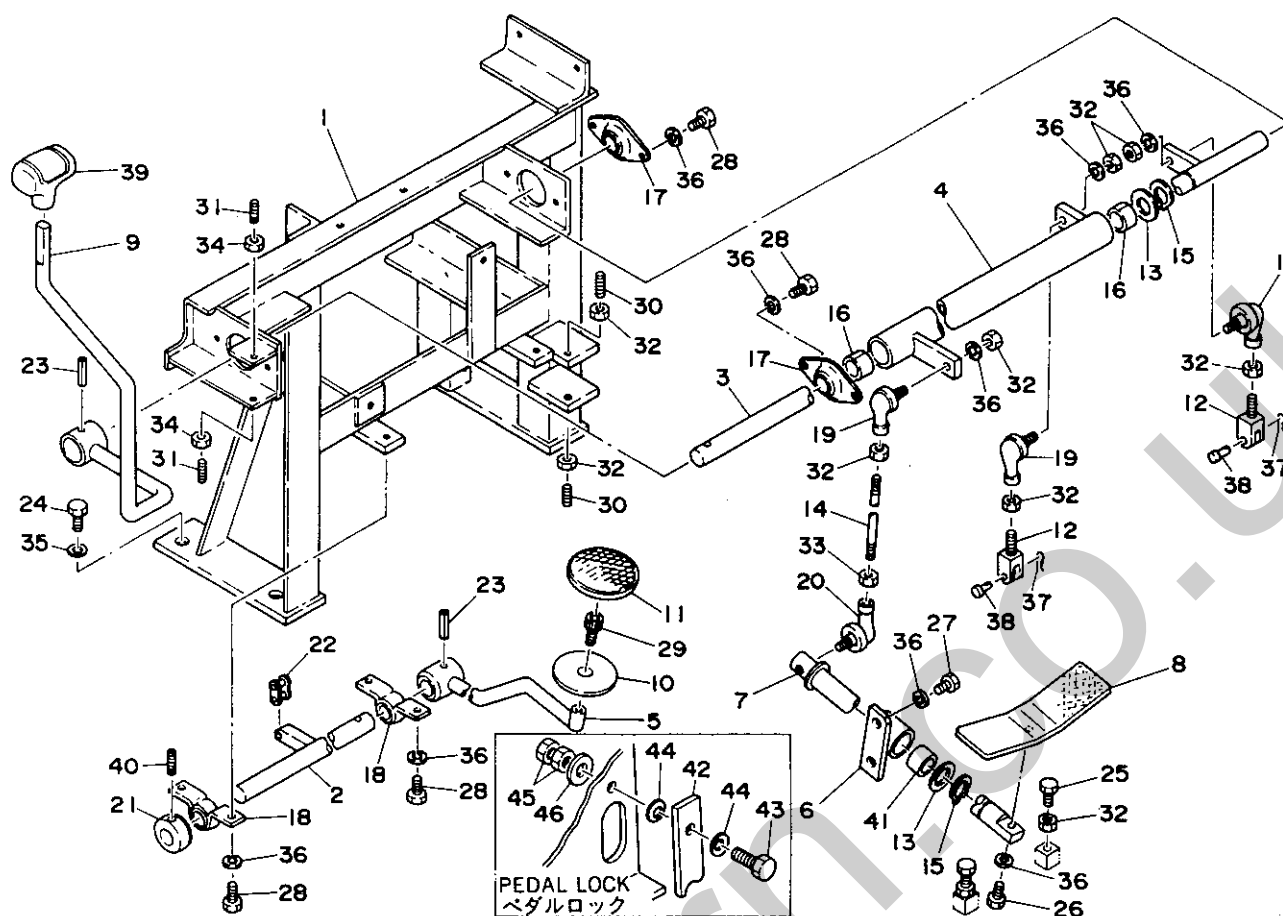
操作用レバー (左)



B2-14c-1-D

符号 Item	部品番号 Part number	Description	部品名称	数量 Qty	互換性 Chan.	通用号機 Serial No	備 Remarks	考
57	11315-40006	NUT	ナット	4				
58	11400-20010	WASHER, spring	スプリングワッシャー	1				
59	11400-20008	WASHER, spring	スプリングワッシャー	11				
60	11400-20006	WASHER, spring	スプリングワッシャー	4				
61	00632-47300	LEVER	レバー	1			"G" TYPE/"G"タイプ	
62	11000-40820	BOLT	ボルト	2			"G" TYPE/"G"タイプ	
63	12130-00320	PIN, spring	スプリングピン	1		01144~		

SUB LEVER サブレバー



B2-15b-1-D

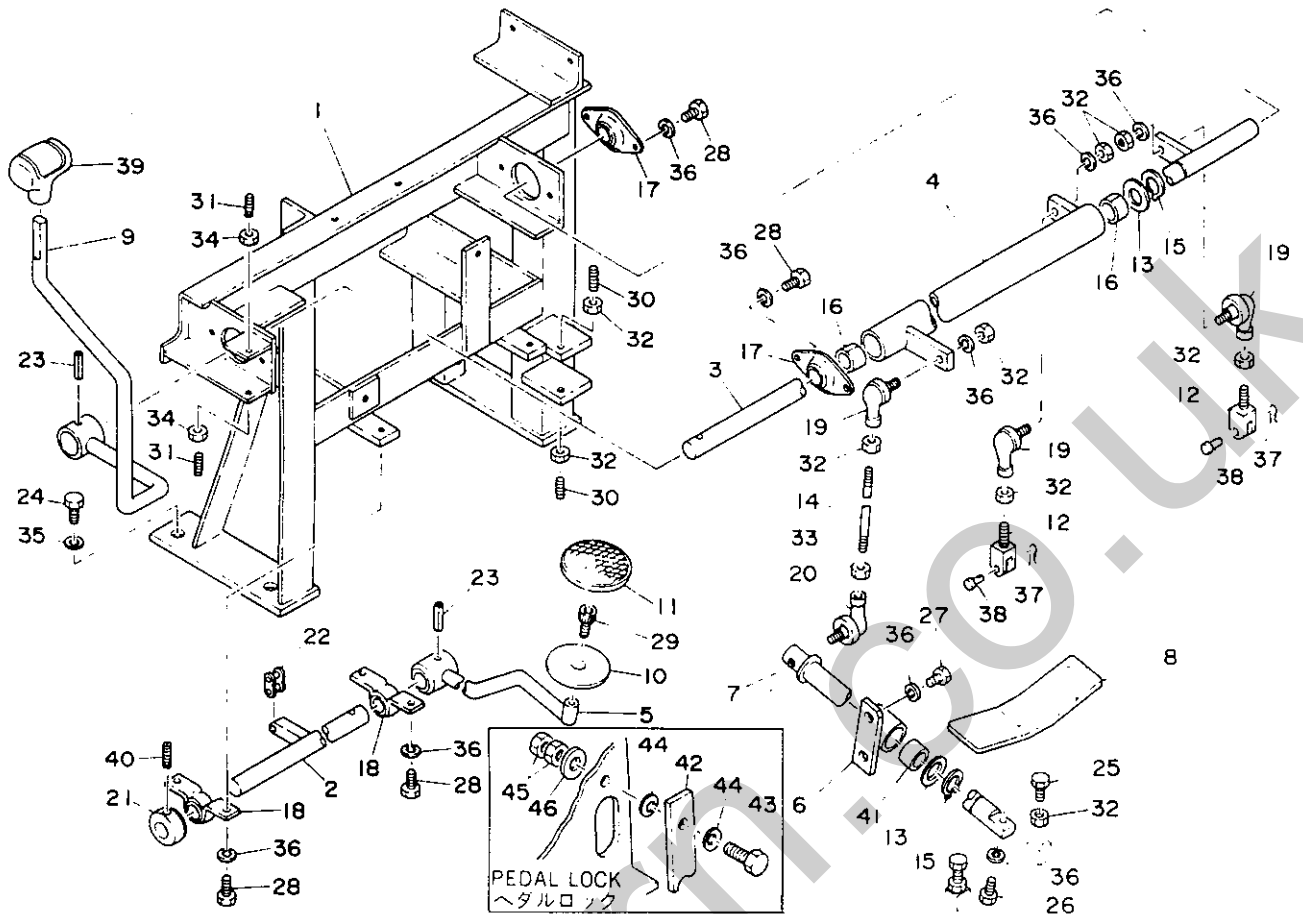
符号 Item	部品番号 Part number	Description	部品名称	数量 Q'ty	互換性 Chan.	通用号機 Serial No.	備 Remarks	考
1	00633-02100	STAND	スタンド	1				
2	00633-00200	LEVER	レバー	1			breaker/ブレーカ	
3	00633-00300	LEVER	レバー	1				
4	00633-02200	LEVER	レバー	1				
5	00633-00500	LEVER	レバー	1			breaker/ブレーカ	
6	00633-02300	BOSS, lever	レバーボス	1				
7	00633-02400	LEVER	レバー	1				
8	00633-00800	PEDAL	ペダル	1				
9	00633-00900	LEVER	レバー	1				
10	01432-64400	WASHER	ワッシャー	1			breaker/ブレーカ	
11	01432-64800	COVER	カバー	1				
12	00633-01000	ROD, yoke	ヨークロッド	2				
13	00036-00034	WASHER	ワッシャー	2				
14	00050-08180	ROD	ロッド	1				
15	12200-00020	RING, snap	スナップリング	2				
16	13330-02015	BUSHING	ブッシング	2				
17	13320-52022	MINI-PILLOW	ミニピロー	2				
18	13320-02022	MINI-PILLOW	ミニピロー	2			breaker/ブレーカ	
19	13400-00080	END, rod	ロッドエンド	3				
20	13400-00085	END, rod	ロッドエンド	1				
21	01632-09400	STOPPER	ストッパー	1			breaker/ブレーカ	
22	16200-50000	LINK ASSY	リンク ASSY	1			breaker/ブレーカ	
23	12130-00830	PIN, spring	スプリングピン	2			breaker/ブレーカ	
	12130-00830	PIN, spring	スプリングピン	1				
24	11000-41020	BOLT	ボルト	4				
25	11000-40835	BOLT	ボルト	2				
26	11000-40820	BOLT	ボルト	1				
27	11000-40816	BOLT	ボルト	2				
28	11000-40812	BOLT	ボルト	8			breaker/ブレーカ	
	11000-40812	BOLT	ボルト	4				

TB120

B2-15b-1-L

14-1①

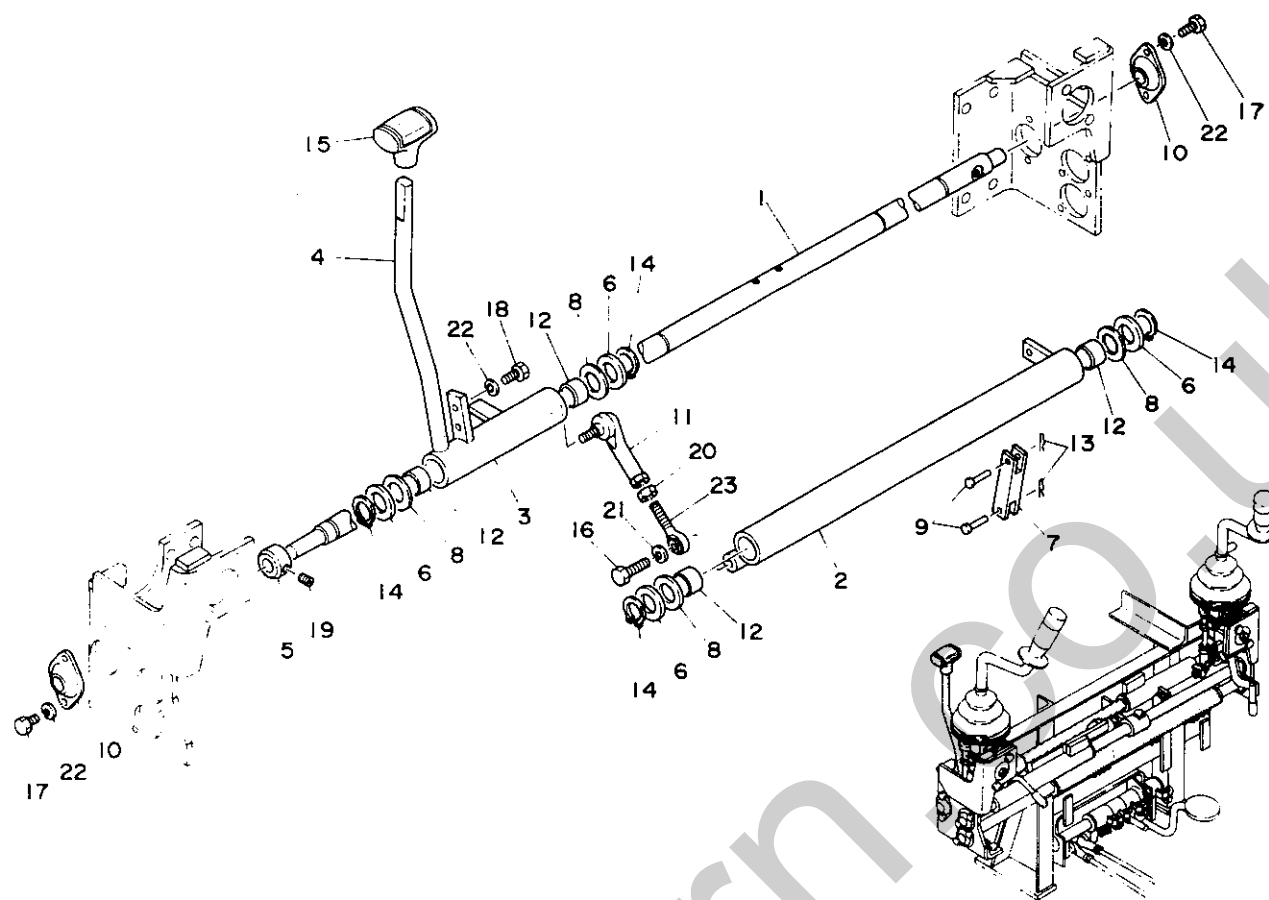
SUB LEVER サブレバー



B2-15b-1-0

行号 Item	部品番号 Part number	Description	部品名称	数量 Q'ty	互換性 Chan.	通用号機 Serial No	備 Remarks	考
29	11100-40816	BOLT, socket	ソケットボルト	1			breaker/フレカ	
30	11210-50832	SET-SCREW	トメネン	2				
31	11210-50620	SET-SCREW	トメネン	2				
32	11300-40008	NUT	ナット	10				
33	11315-40008	NUT	ナット	1				
34	11300-40006	NUT	ナット	2				
35	11400-20010	WASHER, spring	スプリングワッシャー	4				
36	11400-20008	WASHER, spring	スプリングワッシャー	14			breaker/フレカ	
	11400-20008	WASHER, spring	スプリングワッシャー	10				
37	12140-00005	PIN, snap	スタフピン	2				
38	00040-05117	PIN	ピン	2				
39	16502-00500	GRIP	クリップ	1				
40	11210-50808	SET-SCREW	トメネン	1			breaker/フレカ	
41	13330-02025	BUSHING	ブッシング	1				
42	00633-02500	LOCK	ロック	1			pedal lock/ペダルロック	
43	11000-41030	BOLT	ボルト	1			pedal lock/ペダルロック	
44	12251-20010	SPRING, conical	サライネ	2			pedal lock/ペダルロック	
45	11300-40010	NUT	ナット	2			pedal lock/ペダルロック	
46	00036-00025	WASHER, spring	スプリングワッシャー	1			pedal lock/ペダルロック	

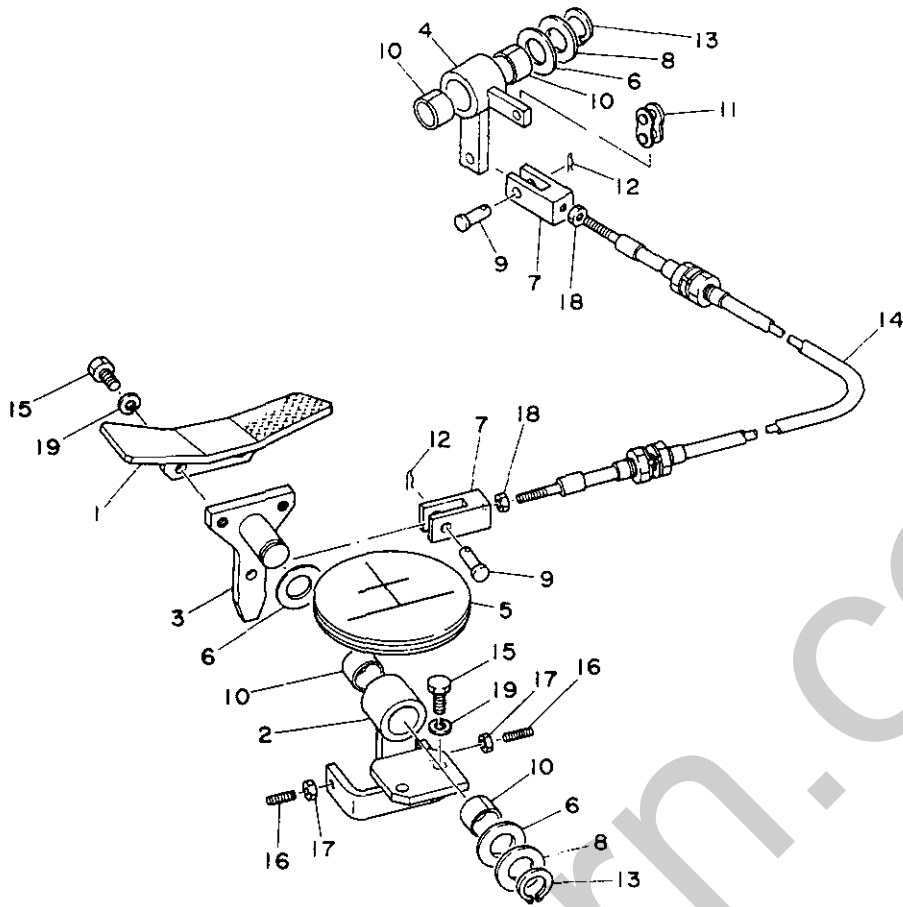
BLADE LEVER 排土板用レバー



82-16a-0-0

行号 Item	部品番号 Part number	Description	部品名称	数量 Q'ty	互換性 Chan.	通用号機 Serial No.	備考 Remarks
1	00632-46600	LEVER	レバー	1			
2	00632-47000	LEVER	レバー	1			
3	00632-47100	LEVER	レバー	1			
4	00632-47800	LEVER, blade	プレートレバー	1			
5	01632-08200	STOPPER	ストッパー	1			
6	00932-08300	WASHER	ワッシャー	4			
7	00057-05062	YOKE	ヨーク	1			
8	00036-00034	WASHER	ワッシャー	4			
9	00040-05117	PIN	ピン	2			
10	13320-51518	MINI-PILLOW	ミニロー	2			
11	13400-00080	END, rod	ロッドエンド	1			
12	13330-02015	BUSHING	ブッシング	4			
13	12140-00005	PIN, snap	スナップピン	2			
14	12200-00020	RING, snap	スナップリング	4			
15	16502-00500	GRIP	グリップ	1			
16	11000-40830	BOLT	ボルト	1			
17	11000-40612	BOLT	ボルト	4			
18	11000-40616	BOLT	ボルト	2			
19	11210-50808	SET-SCREW	トメネジ	1			
20	11300-40008	NUT	ナット	1			
21	11400-20008	WASHER, spring	スプリングワッシャー	2			
22	11400-20006	WASHER, spring	スプリングワッシャー	6			
23	13406-00080	END, rod	ロッドエンド	1			

SWING PEDAL スイングペダル



B2-17b-0-0

符号 Item	部品番号 Part number	Description	部品名称	数量 Qty	互換性 Chan.	通用号機 Serial No.	備 考 Remarks
1	00632-48100	SWING PEDAL	スイングペダル	1			
2	00632-48200	LEVER	レバー	1			
3	00632-48300	LEVER	レバー	1			
4	00632-35100	LEVER	レバー	1			
5	00632-49000	PLATE, rubber	ラバークラッド	1			
6	00932-08300	WASHER	ワッシャー	3			
7	00055-00005	YOKE	ヨーク	2			
8	00036-00034	WASHER	ワッシャー	2			
9	00040-08021	PIN	ピン	2			
10	13330-02015	BUSHING	ブッシング	4			
11	16200-50000	LINK ASSY	リンク ASSY	1			
12	12140-00008	PIN, snap	スナップピン	2			
13	12200-00020	RING, snap	スナップリング	2			
14	16303-41095	CABLE ASSY, control	コントロールケーブル ASSY	1		00543~ 01292	
	16303-42095	CABLE ASSY, control	コントロールケーブル ASSY	1		01293~	
15	11000-40816	BOLT	ボルト	4			
16	11210-50625	SET-SCREW	トメネジ	2			
17	11315-40006	NUT	ナット	2			
18	11315-40005	NUT	ナット	2			
19	11400-20008	WASHER, spring	スプリングワッシャー	4			

UPPER MACHINERY 2 アッパーマシナリー構成 2


ENGINE & ACCESSORIES 1
ENGINE & ACCESSORIES 2
CONTROL BOX
ENGINE CONTROL
ELECTRICAL
ELECTRICAL 1
ELECTRICAL 2

エンジン及び関連品 1
エンジン及び関連品 2
コントロールボックス
エンジンコントロール
電気配線
電気配線 1
電気配線 2

ENGINE & ACCESSORIES
エンジン及び関連品

ENGINE CONTROL
エンジンコントロール

CONTROL BOX
コントロールボックス

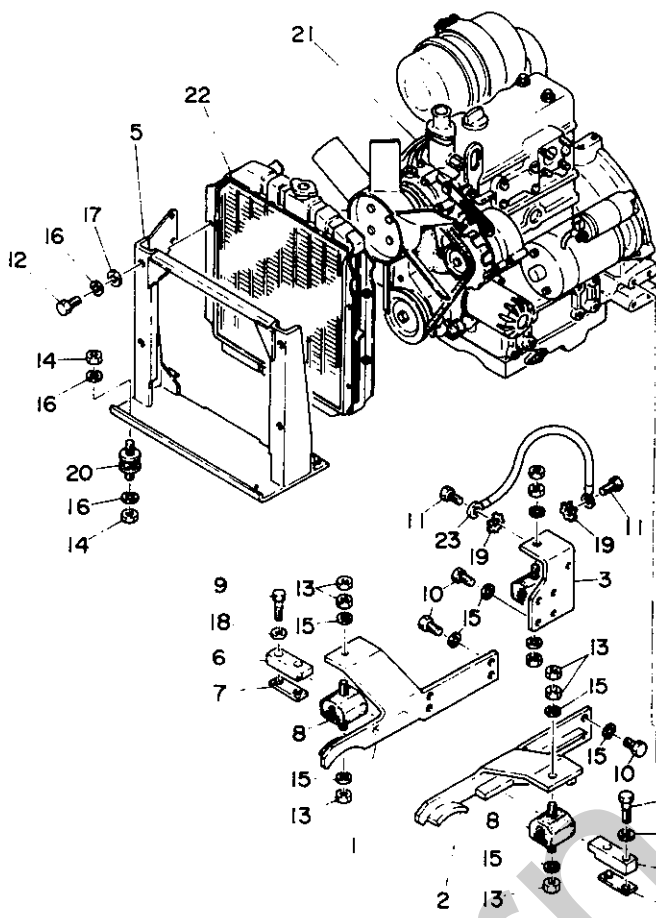


ENGINE & ACCESSORIES 1

エンジン及び関連品 1

00543~01542 TB15
00543~01117 TB120

00543~01542 TB15
00543~01117 TB120



B2-18a-0-0

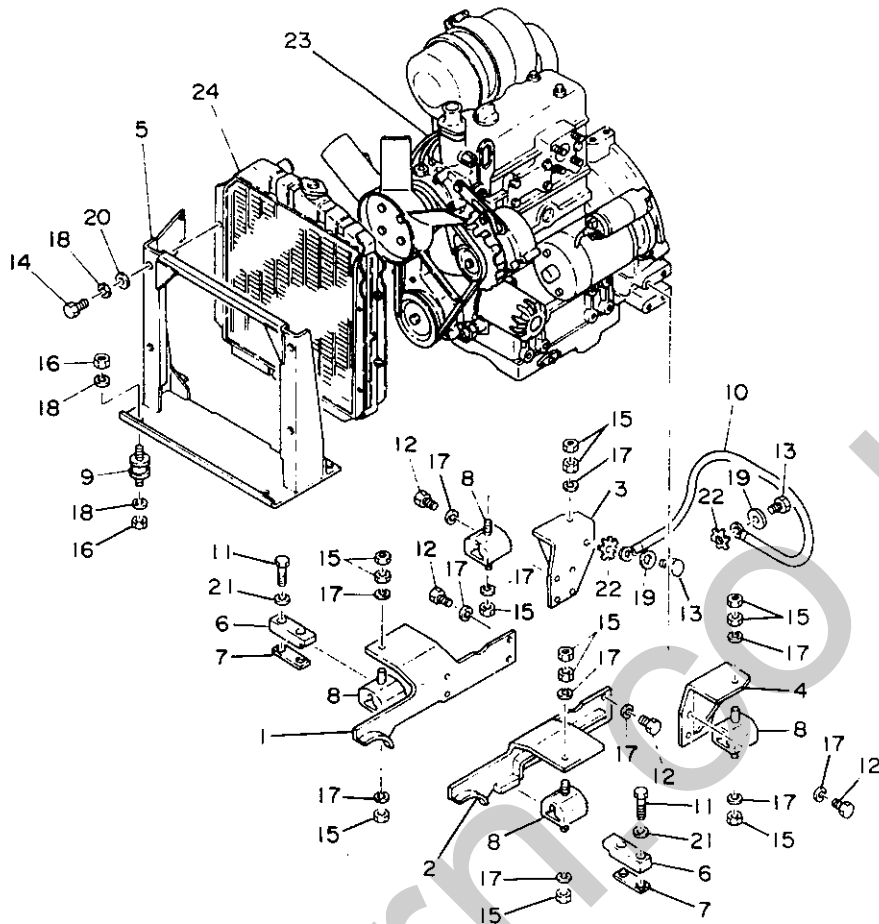
符号 Item	部品番号 Part number	Description	部品名称	数量 Qty	互換性 Chan.	適用号 Serial No.	備 考 Remarks
1	00640-16100	FOOT, engine	エンジンフット	1			
2	00640-16200	FOOT, engine	エンジンフット	1			
3	00640-16300	FOOT, engine	エンジンフット	1			
4	00640-16400	FOOT, engine	エンジンフット	1			
5	00640-18200	BRACKET	ブラケット	1			
6	00640-16800	STOPPER	ストッパー	2			
7	01440-55300	SHIM	シム	AR			t=1.6mm
	01440-55400	SHIM	シム	AR			t=2.3mm
8	16510-81361	RUBBER, cushion	クッションラバー	4			
9	11000-41245	BOLT	ボルト	4			
10	11000-41020	BOLT	ボルト	16			
11	11000-41016	BOLT	ボルト	2			
12	11000-40820	BOLT	ボルト	4			
13	11300-40010	NUT	ナット	12			
14	11300-40008	NUT	ナット	8			
15	11400-20010	WASHER, spring	スプリングワッシャー	24			
16	11400-20008	WASHER, spring	スプリングワッシャー	12			
17	11411-10008	WASHER	ワッシャー	4			
18	11415-40010	WASHER	ワッシャー	4			
19	11403-30010	WASHER	ワッシャー	2			
20	16510-14003	RUBBER, cushion	クッションラバー	4			
21	19100-56000	ENGINE	エンジン	1			
22	19100-56002	RADIATOR	ラジエター	1			
23	17024-30280	CABLE, earth	アースケーブル	1			

ENGINE & ACCESSORIES 1

エンジン及び関連品 1

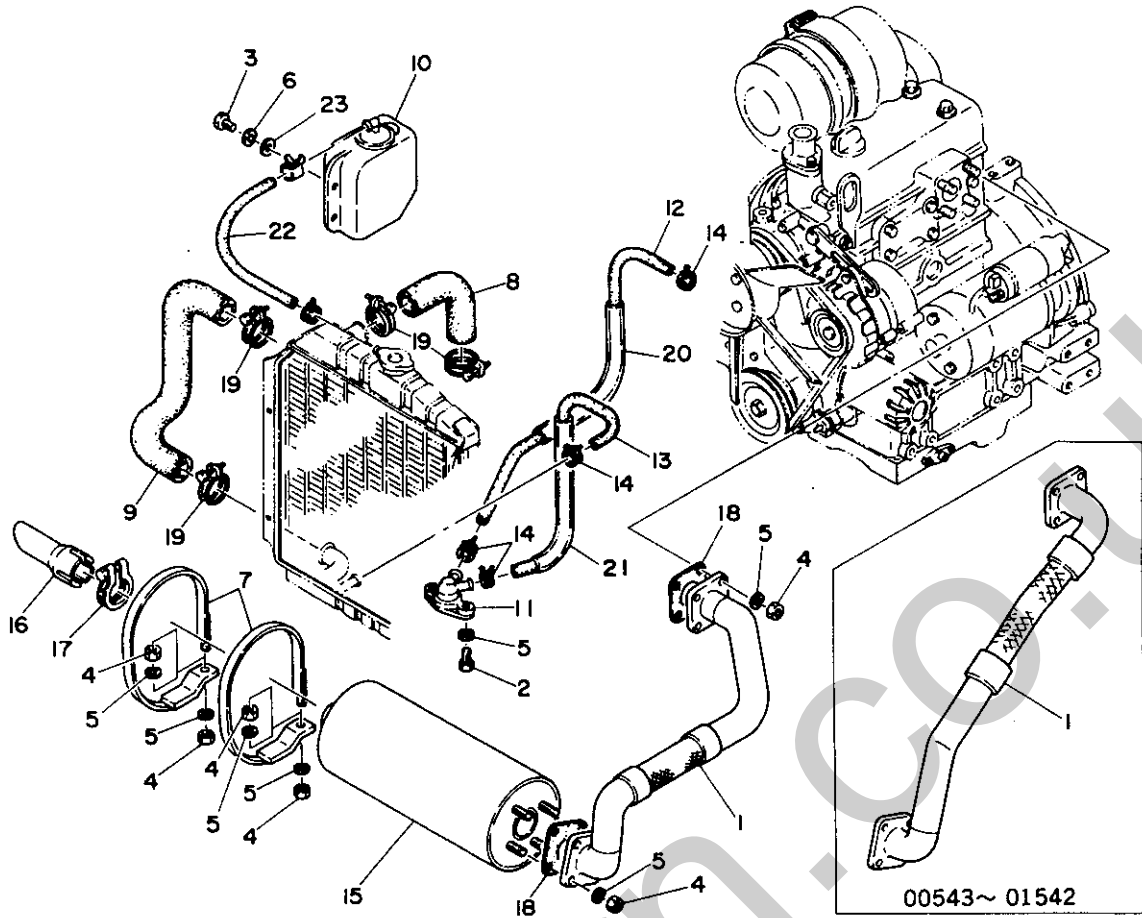
01543~ TB15
01118~ TB120

01543~ TB15
01118~ TB120



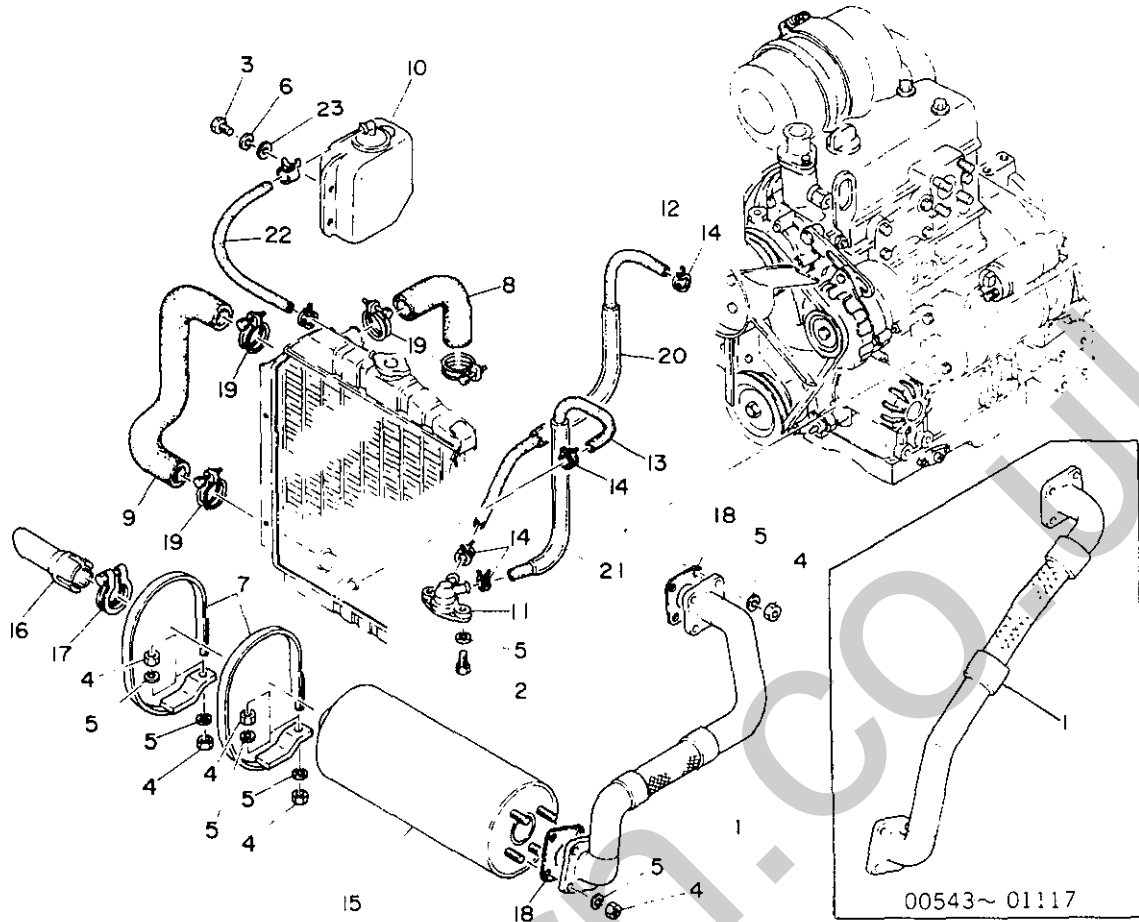
B2-18b-0-0

符号 Item	部品番号 Part number	Description	部品名称	数量 Qty	互換性 Chan	通用号機 Serial No.	備 Remarks	考
1	00640-19100	FOOT, engine	エンジンフット	1				
2	00640-19200	FOOT, engine	エンジンフット	1				
3	00640-19300	FOOT, engine	エンジンフット	1				
4	00640-19400	FOOT, engine	エンジンフット	1				
5	00640-19500	BRACKET	ブラケット	1				
6	00640-16800	STOPPER	ストッパー	2				
7	01440-55300	SHIM	シム	AR			t=1.2mm	
	01440-55400	SHIM	シム	AR			t=2.3mm	
8	16510-81361	RUBBER, cushion	クッションラバー	4				
9	16510-14003	RUBBER, cushion	クッションラバー	4				
10	17024-30280	CABLE, earth	アースケーブル	1				
11	11010-41245	BOLT	ボルト	4				
12	11000-41020	BOLT	ボルト	16				
13	11000-41016	BOLT	ボルト	2				
14	11000-40820	BOLT	ボルト	4				
15	11300-40010	NUT	ナット	12				
16	11300-40008	NUT	ナット	8				
17	11400-20010	WASHER, spring	スプリングワッシャー	24				
18	11400-20008	WASHER, spring	スプリングワッシャー	12				
19	11411-10010	WASHER, plain	プレーンワッシャー	2				
20	11411-10008	WASHER, plain	プレーンワッシャー	4				
21	11415-40012	WASHER	ワッシャー	4				
22	11403-30010	WASHER	ワッシャー	2				
23	19100-56001	ENGINE	エンジン	1				
24	19100-56002	RADIATOR	ラジエター	1				



B2-19b-1-D

符号 Item	部品番号 Part number	Description	部品名称	数量 Qty	互換性 Chan.	適用号機 Serial No.	備 Remarks
1	00640-16600	PIPE	パイプ	1		00543~01542	
	00640-19600	PIPE	パイプ	1		01543~	
2	11000-40816	BOLT	ボルト	2		00543~01542	
	11000-40820	BOLT	ボルト	2		01543~	
3	11000-40620	BOLT	ボルト	2			
4	11300-40008	NUT	ナット	12			
5	11400-20008	WASHER, spring	スプリングワッシャー	14			
6	11400-20006	WASHER, spring	スプリングワッシャー	2			
7	00640-17000	BAND	バンド	2			
8	19100-56024	HOSE	ホース	1			
9	19100-56025	HOSE	ホース	1			
10	19100-56020	TANK ASSY	タンク ASSY	1			Y121468-44510
11	19100-11047	PLUG, drain	ドレーンプラグ	1			Y121450-49100
12	15314-07060	HOSE	ホース	1		00543~01542	
	15314-07050	HOSE	ホース	1		01543~	
13	15314-07050	HOSE	ホース	1			
14	19100-47048	CLAMP	クランプ	4		00543~01542	Y124066-59100
	15331-20011	CLAMP	クランプ	4		01543~	
15	19100-56005	MUFFLER	マフラー	1			Y119632-13500
16	19100-56021	PIPE	パイプ	1			Y119632-13650
17	19100-56027	CLAMP	クランプ	1			Y124664-13580
18	19100-23011	GASKET	ガスケット	2			Y121450-13200
19	19100-06013	CLAMP	クランプ	4			Y23010-038000
20	15311-15035	HOSE	ホース	1		00543~01542	
21	15311-15025	HOSE	ホース	1		00543~01542	
22	15312-12026	HOSE	ホース	1			
23	11411-10006	WASHER	ワッシャー	1		01543~	



B2-19b-1-D

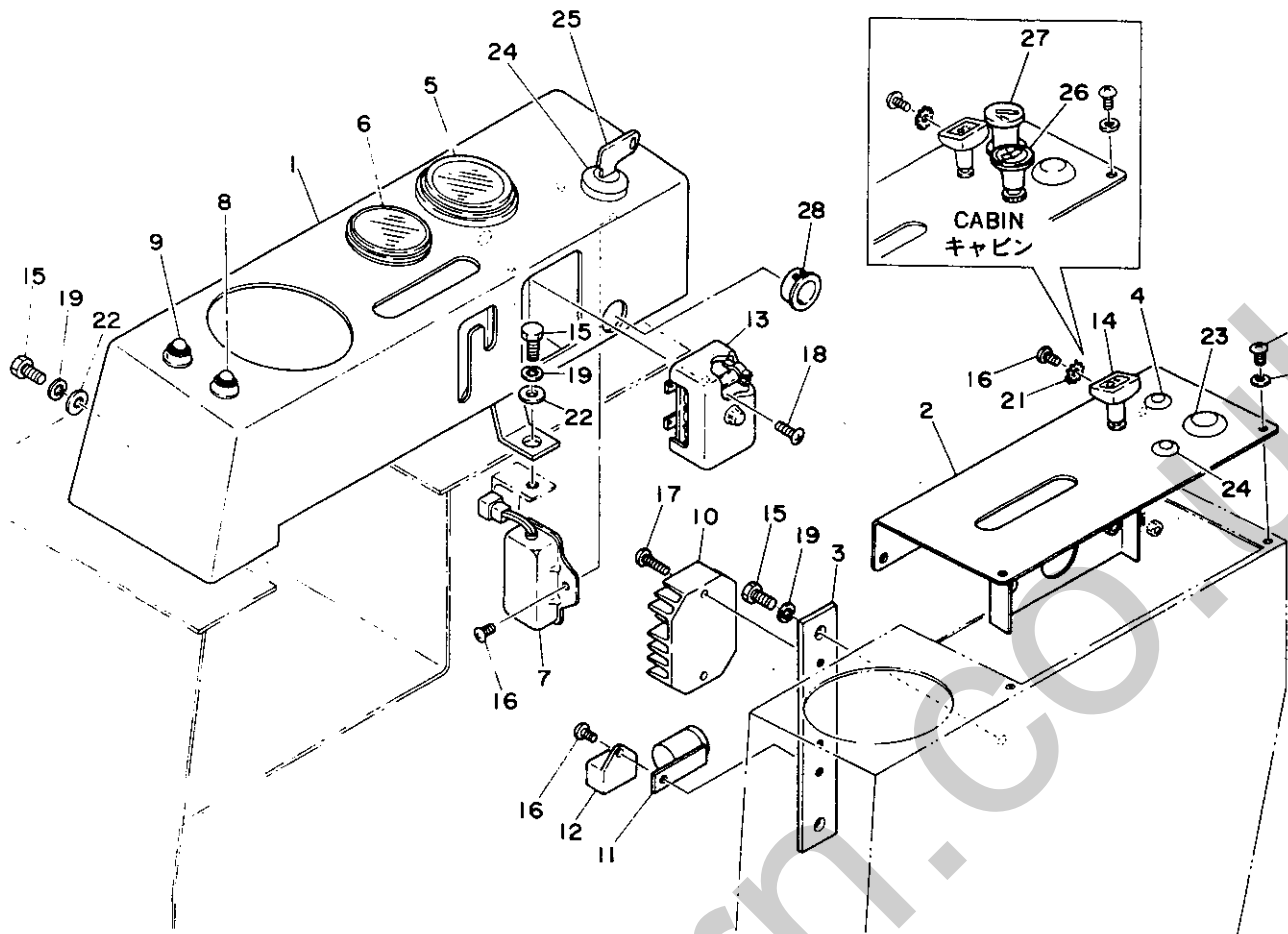
符号 Item	部品番号 Part number	Description	部品名称	数量 Qty	互換性 Chan.	通用号機 Serial No.	備 考	Remarks
1	00640-16600	PIPE	パイプ	1		00543~ 01117		
	00640-19600	PIPE	パイプ	1		01118~		
2	11000-40816	BOLT	ホルト	2		00543~ 01117		
	11000-40820	BOLT	ホルト	2		01118~		
3	11000-40620	BOLT	ホルト	2				
4	11300-40008	NUT	ナット	12				
5	11400-20008	WASHER, spring	スプリングワッシャー	14				
6	11400-20006	WASHER, spring	スプリングワッシャー	2				
7	00640-17000	BAND	バンド	2				
8	19100-56024	HOSE	ホース	1				
9	19100-56025	HOSE	ホース	1				
10	19100-56020	TANK ASSY	タンク ASSY	1			Y121468-44510	
11	19100-11047	PLUG, drain	ドレーンプラグ	1			Y121450-49100	
12	15314-07060	HOSE	ホース	1		00543~ 01117		
	15314-07050	HOSE	ホース	1		01118~		
13	15314-07050	HOSE	ホース	1				
14	19100-47048	CLAMP	クランプ	4		00543~ 01117	Y124066-59100	
	15331-20011	CLAMP	クランプ	4		01118~		
15	19100-56005	MUFFLER	マフラー	1			Y119632-13500	
16	19100-56021	PIPE	パイプ	1			Y119632-13650	
17	19100-56027	CLAMP	クランプ	1			Y124664-13580	
18	19100-23011	GASKET	カスケット	2			Y121450-13200	
19	19100-06013	CLAMP	クランプ	4			Y23010-038000	
20	15311-15035	HOSE	ホース	1		00543~ 01117		
21	15311-15025	HOSE	ホース	1		00543~ 01117		
22	15342-12026	HOSE	ホース	1				
23	11411-10006	WASHER	ワッシャー	1		01118~		

CONTROL BOX

canopy/cabin

コントロールボックス

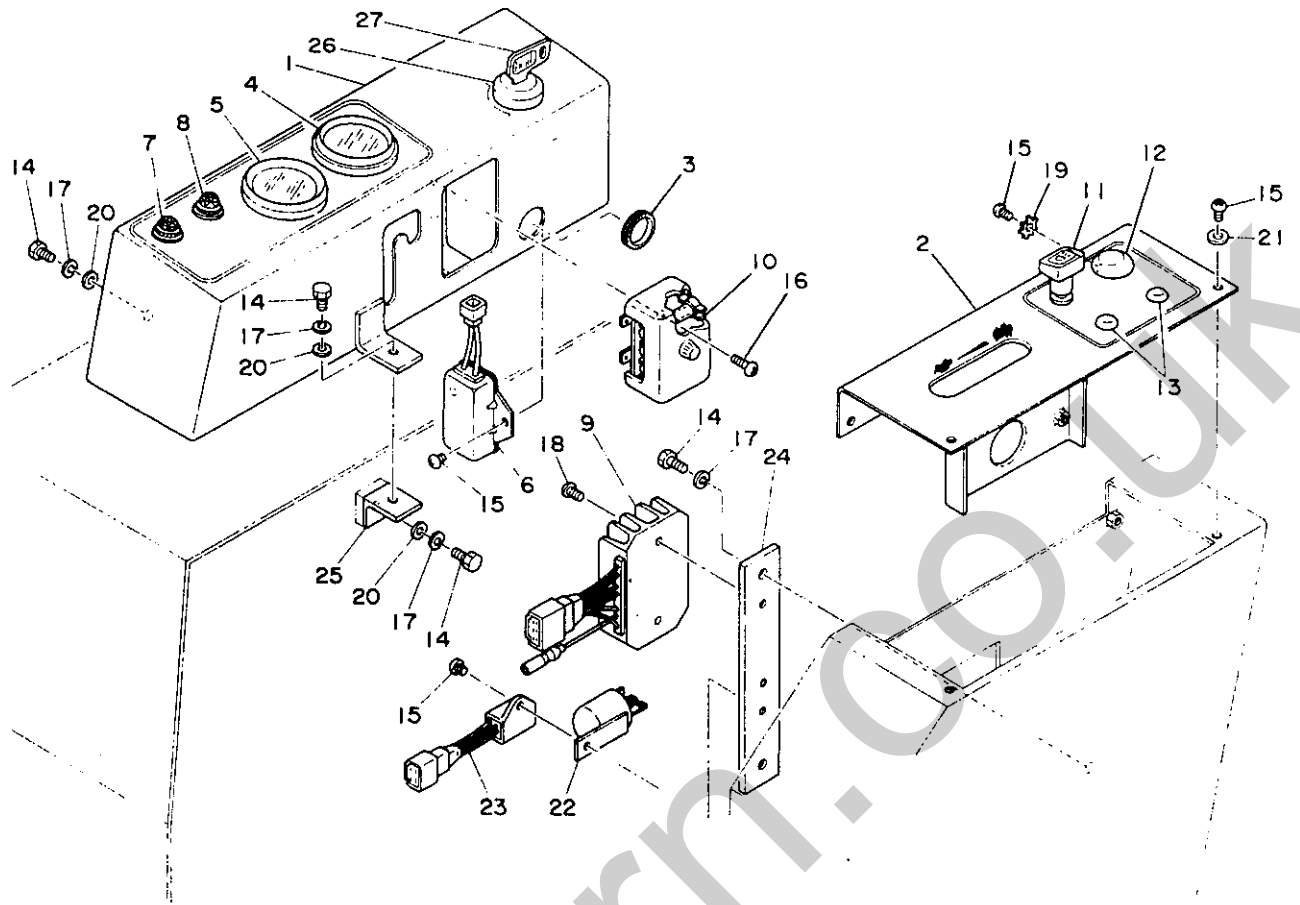
キャノピー/キャビン



82-20b-1-D

符号 Item	部品番号 Part number	Description	部品名称	数量 Qty	互換性 Chan.	通用号機 Serial No.	備 Remarks	考
1	00643-17100	PANEL, control	コントロールパネル	1			canopy/キャノピー	
	00643-18100	PANEL, control	コントロールパネル	1			cabin/キャビン	
2	00643-17200	PANEL, control	コントロールパネル	1				
3	00643-17300	PLATE	プレート	1				
4	16520-50900	GROMMET	グロメット	2				
5	17300-45074	METER, hour	アワーメーター	1				
6	17301-00010	GAUGE, water temp	スイオンケイ	1				
7	19100-56107	REGISTER, glow	グローレジスター	1			Y129155-77810	
8	19100-06105	LAMP, charge	チャージランプ	1			Y124732-77720	
9	19100-06106	LAMP, oil	オイルランプ	1			Y124732-77970	
10	19100-56106	LIMITER, curret	カレントリミッター	1		old type/旧型	Y119640-77710	
	19100-65106	LIMITER, curret	カレントリミッター	1		new type/新型	Y119640-77711	
11	19100-21106	RELAY, safety	セフティリレー	1			Y121522-77101	
12	19100-11130	INDICATOR, charge	チャージインケータ	1			Y121522-77721	
13	17012-00300	BOX, fuse	ヒューズボックス	1				
14	17010-00300	SWITCH, light	ライトスイッチ	1				
15	11000-40816	BOLT	ホルト	3				
16	11205-30610	SCREW, pan head	ナベコネジ	7				
17	11205-30620	SCREW, pan head	ナベコネシ	2				
18	11205-30516	SCREW, pan head	ナベコネシ	2				
19	11400-20008	WASHER, spring	スプリングワッシャー	5				
20	11411-10006	WASHER	ワッシャー	3				
21	11403-30006	WASHER	ワッシャー	1				
22	00036-08003	WASHER	ワッシャー	3				
23	16520-52200	GROMMET	グロメット	1				
24	17001-00007	SWITCH, starter	スタータースイッチ	1				
25	17001-00008	KEY	キー	1				
26	17043-00005	SWITCH, wiper	ワイパースイッチ	1			cabin/キャビン	
27	17119-00002	LIGHTER	ライター	1			cabin/キャビン	
28	16526-19260	BUSHING	フッシング	1				

CONTROL BOX コントロールボックス

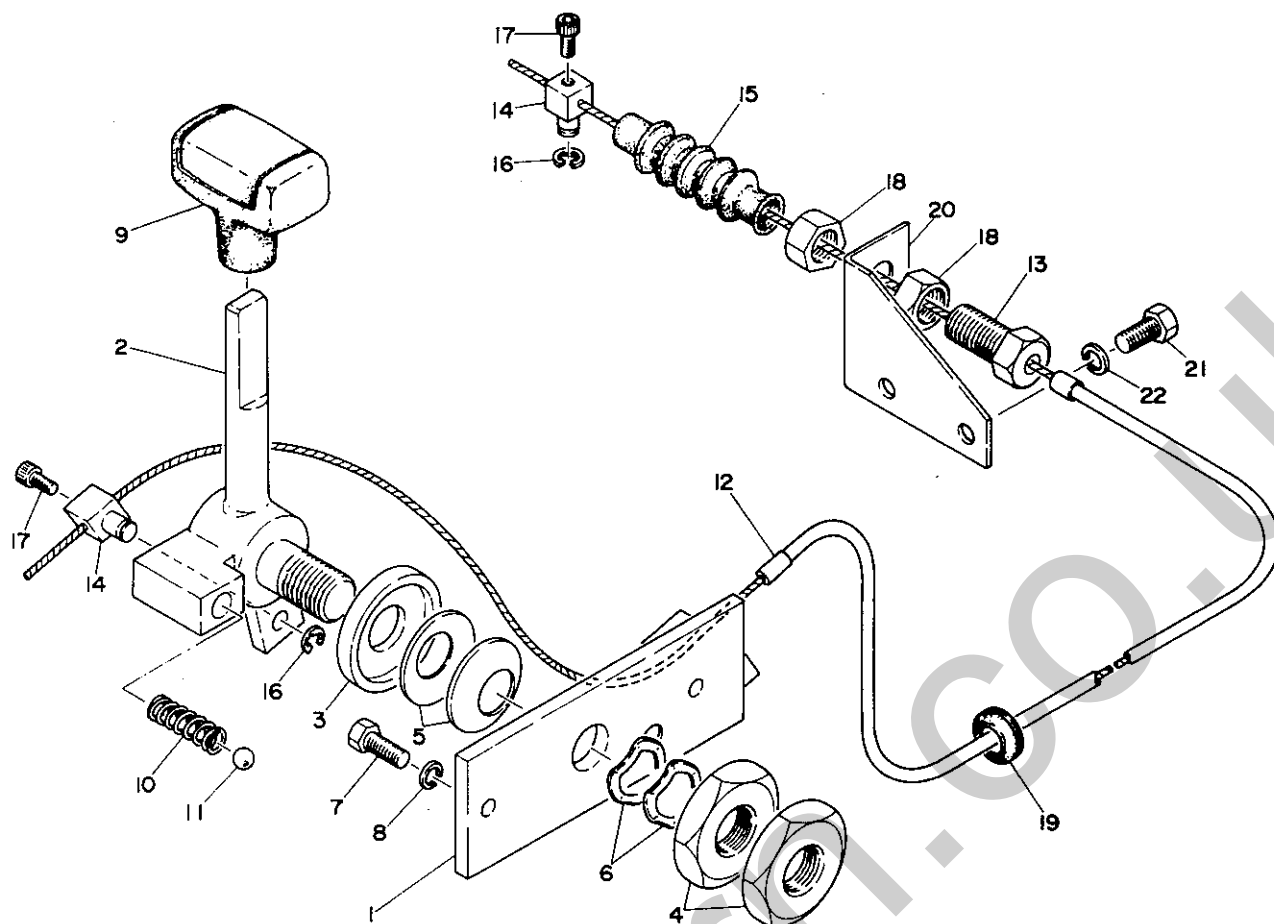


82-20e-0-0

符号 Item	部品番号 Part number	Description	部品名称	数量 Qty	互換性 Chan.	通用号機 Serial No.	備 Remarks	考
1	00643-20100	PANEL, control	コントロールパネル	1				
2	00643-21100	PANEL, control	コントロールパネル	1				
3	16526-19260	BUSHING	ブッシング	1				
4	17800-45074	METER, hour	アワーメーター	1				
5	17301-00010	GAUGE, water temp	スイオンケイ	1				
6	19100-56107	REGISTER, glow	グローレジスター	1			Y129155-77810	
7	19100-06105	LAMP, charge	チャージランプ	1			Y124732-77720	
8	19100-06106	LAMP, oil	オイルランプ	1			Y124732-77970	
9	19100-56106	LIMITER, curret	カーレントリミッター	1		old type/旧型	Y119640-77710	
	19100-65106	LIMITER, curret	カーレントリミッター	1		new type/新型	Y119640-77711	
10	17012-00300	BOX, fuse	ヒューズボックス	1				
11	17010-00300	SWITCH	スイッチ	1				
12	16520-52200	GROMMET	グロメット	1				
13	16520-50900	GROMMET	グロメット	2				
14	11000-40816	BOLT	ボルト	6				
15	11205-30610	SCREW, pan head	ナベコネジ	7				
16	11205-30516	SCREW, pan head	ナベコネジ	2				
17	11400-20008	WASHER, spring	スプリングワッシャー	6				
18	11205-30620	SCREW, pan head	ナベコネジ	2				
19	11403-30006	WASHER	ワッシャー	1				
20	00036-08003	WASHER	ワッシャー	4				
21	11411-10006	WASHER	ワッシャー	3				
22	19100-21106	RELAY, safety	セーフティリレー	1			Y121522-77101	
23	19100-11130	INDICATOR, charge	チャージインジケーター	1			Y121522-77721	
24	00643-17300	PLATE	プレート	1				
25	00643-16500	ANGLE	アングル	1				
26	17001-00007	SWITCH, starter	スタータースイッチ	1				
27	17001-00008	☆KEY	☆キー	1				

ENGINE CONTROL

エンジンコントロール



B2-21a-0-0

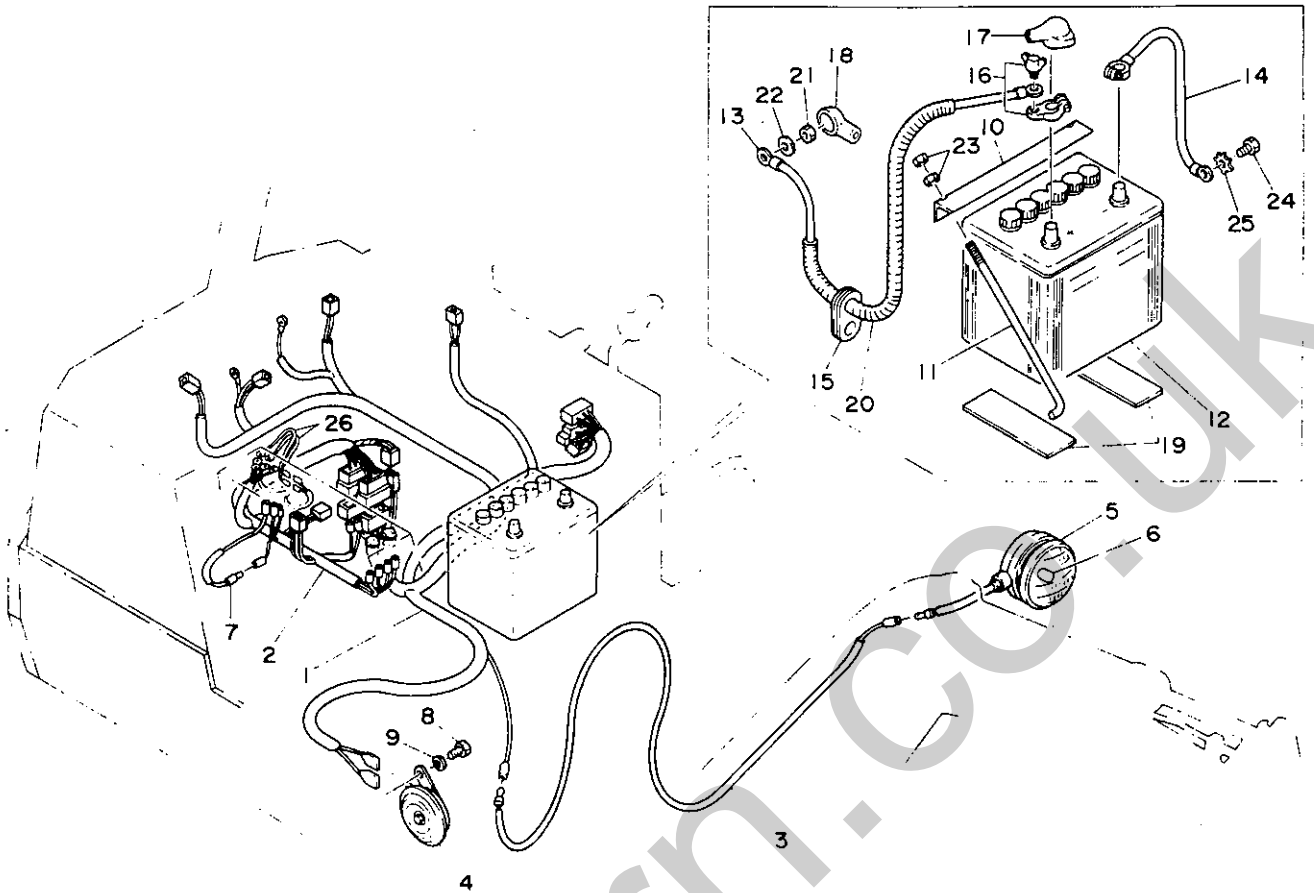
符号 Item	部品番号 Part number	Description	部品名称	数量 Q'ty	互換性 Chan.	通用号機 Serial No.	備 Remarks	考
0-1	00641-90030	CONTROL ASSY, engine	エンジンコントロール ASSY	1		00543~ 00718		
	00641-90040	CONTROL ASSY, engine	エンジンコントロール ASSY	1		00719~		
1	00641-28100	★BRACKET	★ブラケット	1		00543~ 00718		
	00641-30100	★BRACKET	★ブラケット	1		00719~		
2	00641-28200	★LEVER	★レバー	1		00543~ 00718		
	00641-30200	★LEVER	★レバー	1		00719~		
3	00641-21800	★WASHER	★ワッシャー	1				
4	00641-11700	★NUT	★ナット	2				
5	12251-20018	★SPRING, conical	★サラバネ	2				
6	12250-00018	★WASHER	★ワッシャー	2				
7	11000-40616	★BOLT	★ボルト	2				
8	11400-20006	★WASHER, spring	★スプリングワッシャー	2				
9	16502-00500	★GRIP	★グリップ	1				
10	00070-00032	★SPRING	★スプリング	1				
11	13900-00600	★BALL, steel	★スチールボール	1				
12	00641-26300	CABLE, control	コントロールケーブル	1		00543~ 00718		
	00641-30300	CABLE, control	コントロールケーブル	1		00719~		
13	00079-00002	BOLT	ボルト	1				
14	00079-00003	PIN	ピン	2				
15	00079-00014	BOOT	ブーツ	1				
16	12240-10006	E-RING	E-リング	2				
17	11100-40510	BOLT, socket	ソケットボルト	2				
18	11301-40012	NUT	ナット	2				
19	16520-01002	GROMMET	グロメット	1				
20	00641-27200	STAY	ステー	1				
21	11000-40816	BOLT	ボルト	2				
22	11400-20008	WASHER, spring	スプリングワッシャー	2				

ELECTRICAL

電気配線

canopy

キャノピ



B2-22b-1-D

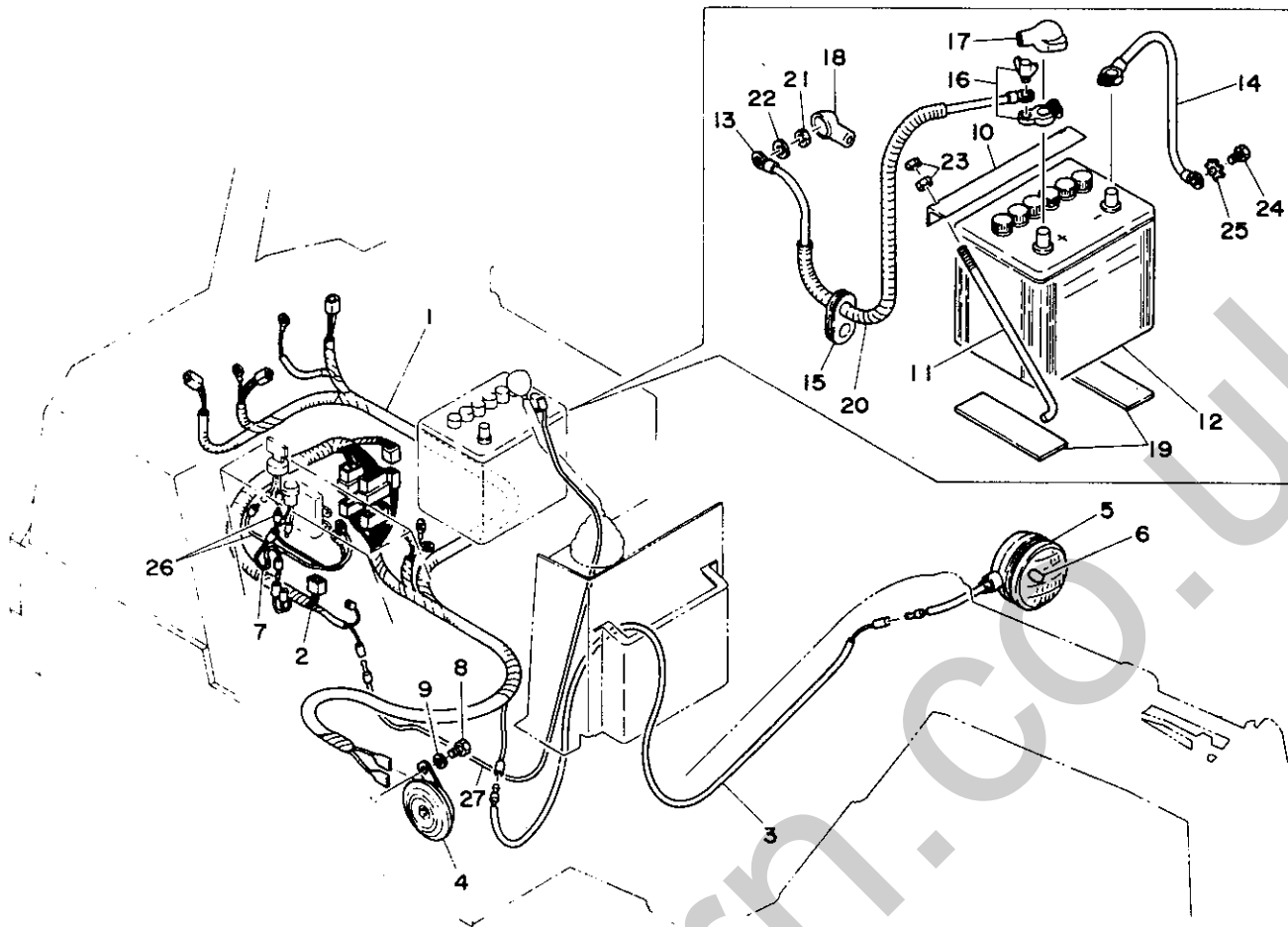
符号 Item	部品番号 Part number	Description	部品名称	数量 Qty	互換性 Chan.	通用機種 Serial No	備 Remarks	考
0-1	00642-90070	HARNESS ASSY, wiring	ワイヤーハーネス ASSY	1				
1	00642-49300	☆HARNESS, wiring	☆ワイヤーハーネス	1				
2	00642-49200	☆HARNESS, wiring	☆ワイヤーハーネス	1				
3	00642-49400	WIRE	ワイヤー	1				
4	17035-00412 17305-00008 17305-00007 17035-00612	HORN ホーン (120-) ダイオード (YELLOW) ダイオード (BLUE) ホーン	ホーン DIODE (YELLOW) DIODE (BLUE) ホーン	1		old type/旧型		
5	17030-00900	LAMP ASSY	ライト ASSY	1	も	# ~#		
	17030-02700	LAMP ASSY	ライト ASSY	1	さ	# ~	1991.11.	
6	17030-00901	☆BULB	☆デンキユウ	1		# ~#		
	17030-02706	☆BULB	☆デンキユウ	1		# ~	1991.11.	
7	00942-45300	WIRE	ワイヤー	1				
8	11000-40816	BOLT	ボルト	1				
9	11400-20008	WASHER	ワッシャー	1				
10	00644-16100	HOLDER	ホルダー	1				
11	17021-06260	BOLT, hook	フックボルト	2				
12	17020-15523	BATTERY	バッテリー	1				
13	17025-30065	CABLE, battery	バッテリーケーブル	1				
14	17022-30340	CABLE, earth	アースケーブル	1				
15	00972-10300	GUARD	ガード	1				
16	17023-08513	TERMINAL	ターミナル	1				
17	17029-10007	COVER	カバー	1				
18	17029-01279	COVER	カバー	1				
19	16547-05180	STRIP, rubber	ラバーストリップ	2				
20	17032-11050	HOSE	ホース	1				
21	11300-40008	NUT	ナット	1				
22	11411-10008	WASHER	ワッシャー	1				
23	11300-40006	NUT	ナット	4				
24	11000-51016	BOLT	ボルト	1				
25	11403-30010	WASHER	ワッシャー	1				
26	05442-01500	WIRE	ワイヤー	2				

ELECTRICAL

電気配線

canopy

キャノピ



B2-22c-1-D

符号 Item	部品番号 Part number	Description	部品名称	数量 Q'ty	互換性 Chan.	通用号機 Serial No.	備 Remarks	考
0-1	00642-90080	HARNESS ASSY, wiring	ワイヤーハーネス ASSY	1				
1	00642-49300	● HARNESS, wiring	●ワイヤーハーネス	1				
2	00642-49200	● HARNESS, wiring	●ワイヤーハーネス	1				
3	00642-51100	WIRE	ワイヤー	1				
4	17035-00412	HORN	ホーン	1		old type/旧型		
	17305-00008	DIODE(YELLOW)	ダイオード(イエロー)					
	17305-00007	DIODE(BLUE)	ダイオード(ブルー)					
	17035-00612	HORN	ホーン	1		new type/新型		
5	17030-00900	LAMP ASSY	ライト ASSY	1	↓	# ~#		
	17030-02700	LAMP ASSY	ライト ASSY	1	↑	# ~	1991.11.	
6	17030-00901	∴BULB	∴デンキユウ	1		# ~#		
	17030-02706	∴BULB	∴デンキユウ	1		# ~	1991.11.	
7	00942-45300	WIRE	ワイヤー	1				
8	11000-40816	BOLT	ボルト	1				
9	11400-20008	WASHER	ワッシャー	1				
10	00644-16100	HOLDER	ホルダー	1				
11	17021-06260	BOLT, hook	フックボルト	2				
12	17020-15523	BATTERY	バッテリー	1				
13	17025-30060	CABLE, battery	バッテリーケーブル	1				
14	17022-30340	CABLE, earth	アースケーブル	1				
15	00972-10300	GUARD	ガード	1				
16	17023-08513	TERMINAL	ターミナル	1				
17	17029-10007	COVER	カバー	1				
18	17029-01279	COVER	カバー	1				
19	16547-05180	STRIP, rubber	ラバーstriップ	2				
20	17032-11050	HOSE	ホース	1				
21	11300-40008	NUT	ナット	1				
22	11411-10008	WASHER	ワッシャー	1				
23	11300-40006	NUT	ナット	4				
24	11000-51016	BOLT	ボルト	1				
25	11403-30010	WASHER	ワッシャー	1				
26	05442-01500	WIRE	ワイヤー	2				

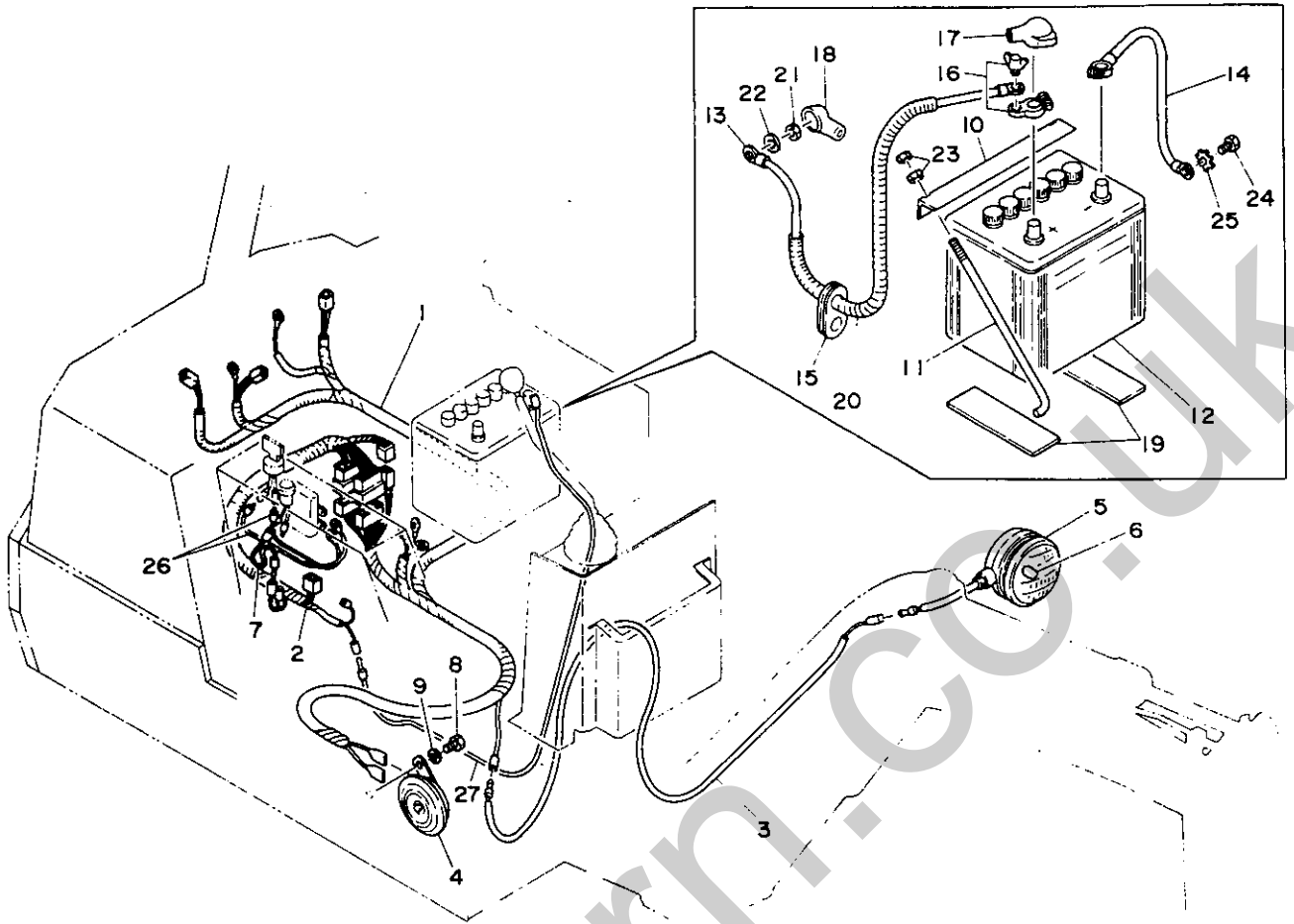
TB120

B2-22d-3-L

21A-1①

ELECTRICAL
canopy

電気配線
キャノピ



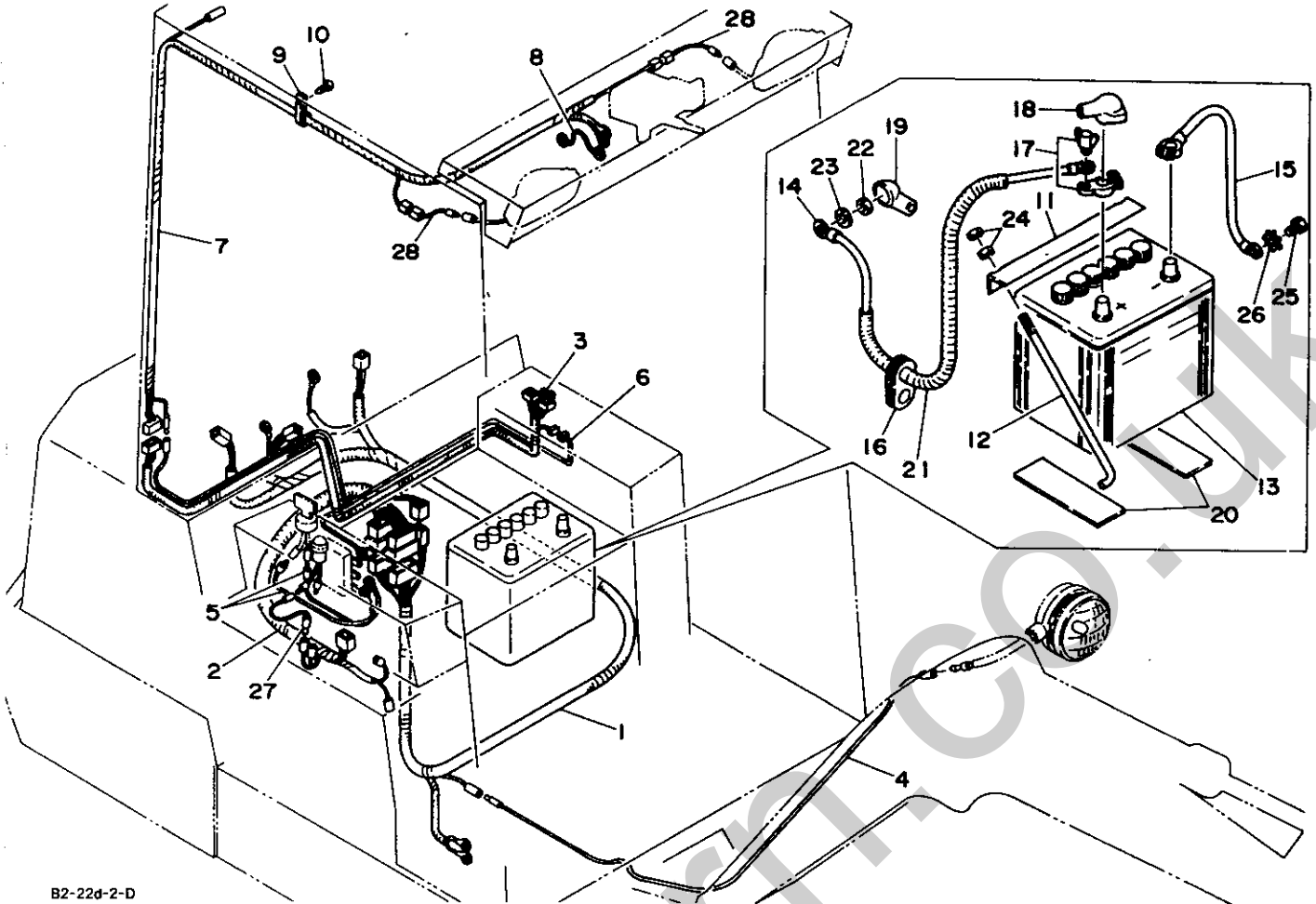
B2-22c-1-D

符号 Item	部品番号 Part number	Description	部品名称	数量 Q'ty	互換性 Chan.	適用号機 Serial No.	備 考	Remarks
27	00642-50100	HARNESS, wiring	ワイヤーハーネス	1				

ELECTRICAL 1 電気配線 1

cabin

キャビン

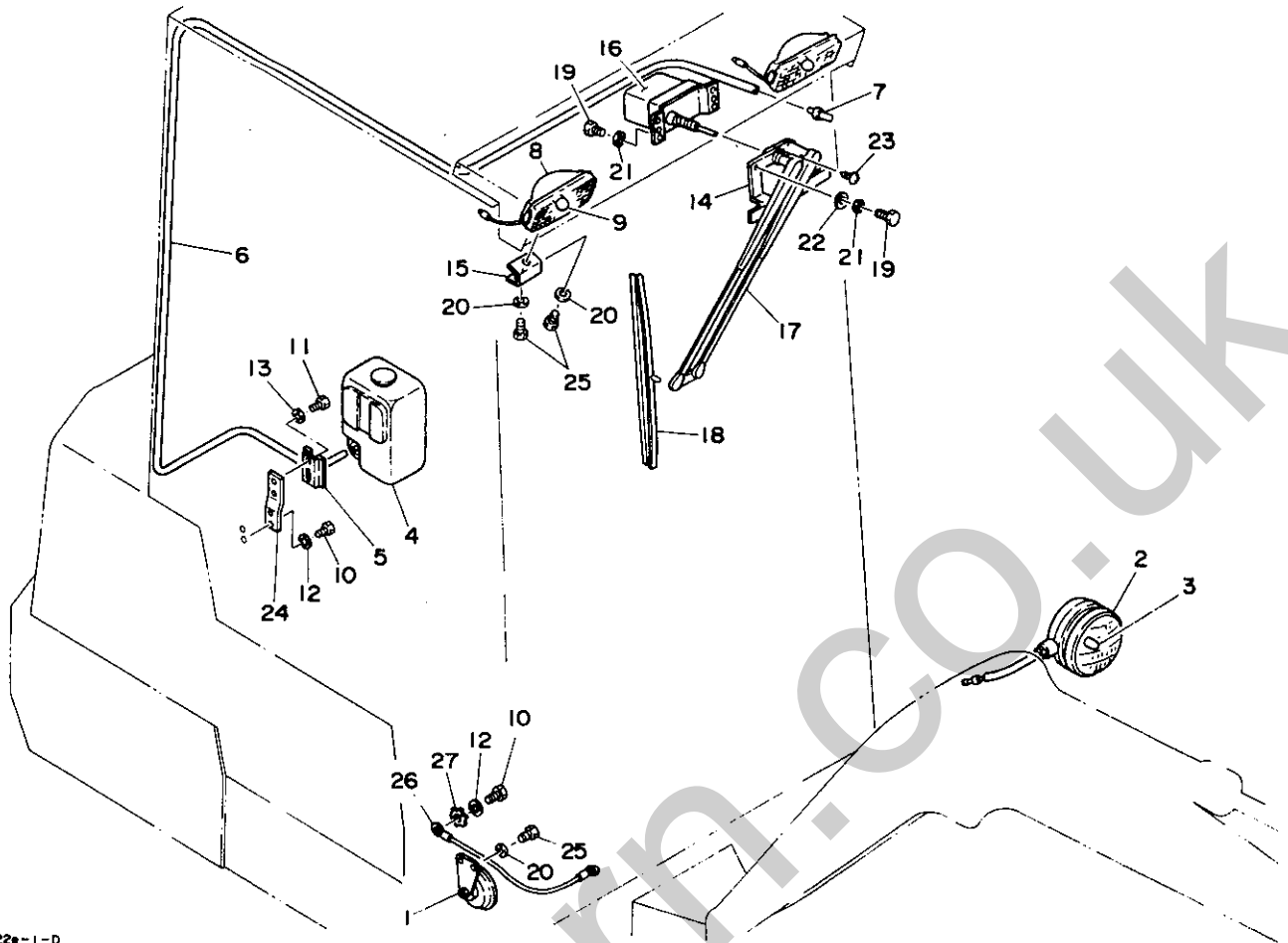


B2-22d-2-D

符号 Item	部品番号 Part number	Description	部品名称	数量 Q'ty	互換性 Chan.	通用号機 Serial No.	備 考	Remarks
0-1	00642-90090	HARNESS ASSY, wiring	ワイヤーハーネス ASSY	1				
1	00642-49300	★HARNESS, wiring	★ワイヤーハーネス	1				
2	00642-49200	★HARNESS, wiring	★ワイヤーハーネス	1				
3	00642-54100	★HARNESS, wiring	★ワイヤーハーネス	1				
4	00642-49400	WIRE	ワイヤー	1				
5	05442-01500	WIRE	ワイヤー	2				
6	00642-54700	HARNESS, wiring	ワイヤーハーネス	1				
7	00642-54800	HARNESS, wiring	ワイヤーハーネス	1		00543~ 05154		
	00642-58200	HARNESS, wiring	ワイヤーハーネス	1	↑	05155~		
8	00642-42200	WIRE	ワイヤー	1				
	17305-00008	DIODE (YELLOW)	ダイオード (イエロー)					
	17305-00007	DIODE (BLUE)	ダイオード (ブルー)					
9	16522-21450	BAND	バンド	12				
10	11225-00408	SCREW, tap	タッピンネジ	12				
11	00644-16100	HOLDER	ホルダー	1				
12	17021-06260	BOLT, hook	フックボルト	2				
13	17020-15523	BATTERY	バッテリー	1				
14	17025-30060	CABLE, battery	バッテリーケーブル	1				
15	17022-30340	CABLE, earth	アースケーブル	1				
16	00972-10300	GUARD	ガード	1				
17	17023-08513	TERMINAL	ターミナル	1				
18	17029-10007	COVER	カバー	1				
19	17029-01279	COVER	カバー	1				
20	16547-05180	STRIP, rubber	ラバーstriップ	2				
21	17032-11050	HOSE	ホース	1				
22	11300-40008	NUT	ナット	1				
23	11411-10008	WASHER	ワッシャー	1				
24	11300-40006	NUT	ナット	4				
25	11000-51016	BOLT	ボルト	1				
26	11403-30010	WASHER	ワッシャー	1				
27	00942-45300	WIRE	ワイヤー	1				
28	00642-58100	WIRE	ワイヤー	2	#	~	1990.9~	

ELECTRICAL 2 電気配線 2

cabin キャビン



B2-22e-1-D

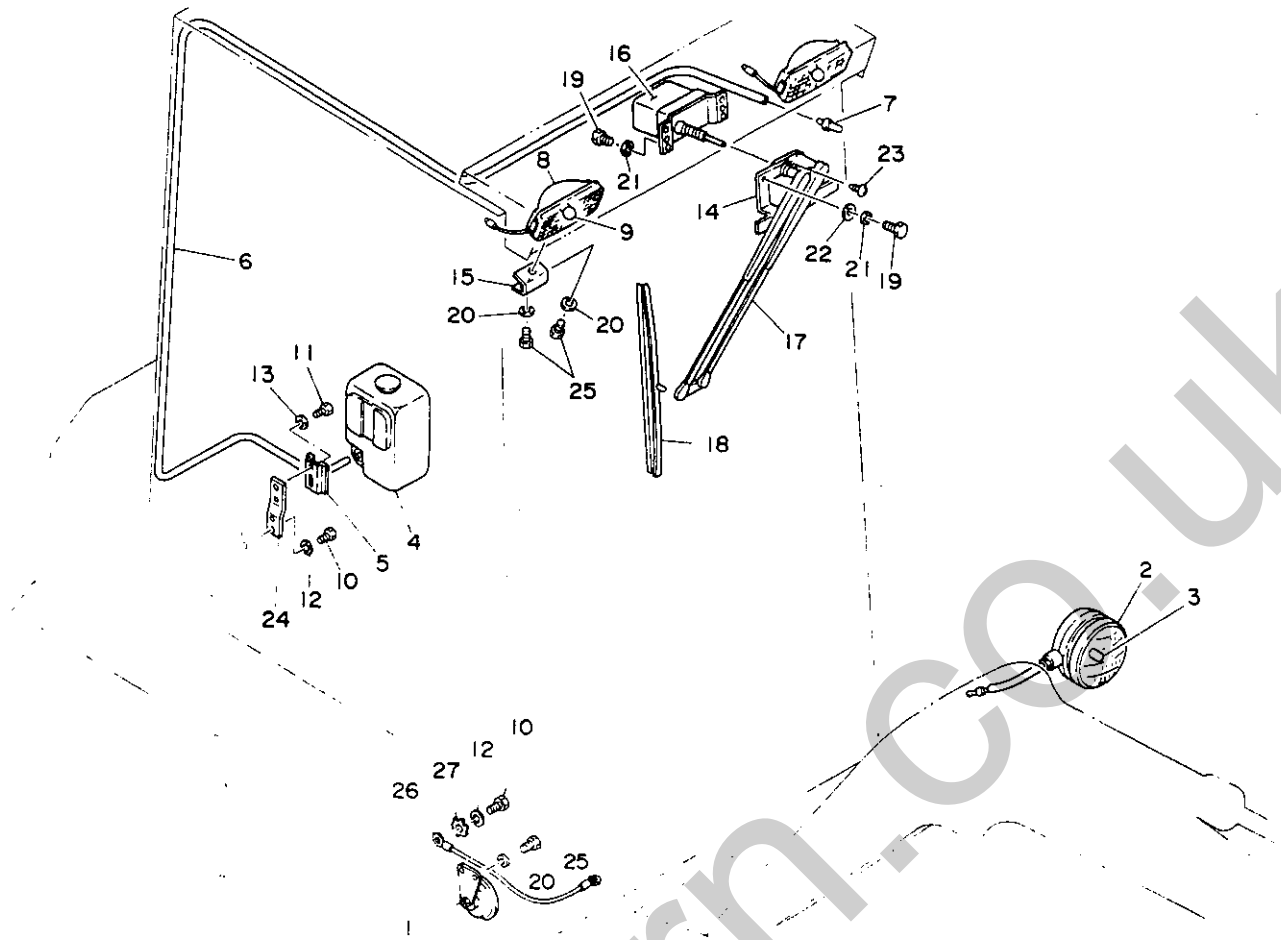
符号 Item	部品番号 Parts number	Description	部品名称	数量 Qty	互換性 Chan.	通用号機 Serial No.	備 考	備 考
1	17035-00412	HORN	ホーン	1		old type/旧型		
	17035-00612	HORN	ホーン	1		new type/新型		
2	17030-00900	LAMP ASSY	ランプASSY	1	↓	# ~ #		
	17030-02700	LAMP ASSY	ランプASSY	1	↑	# ~ #	1991.11.	
3	17030-00901	☆BULB	☆バルブ	1		# ~ #		
	17030-02706	☆BULB	☆バルブ	1		# ~	1991.11.	
0-1	17119-10030	WASHER, window	ウインドウォッシャー	1	↓	00543 ~ 06394		
	17119-10100	WASHER, window	ウインドウォッシャー	1	↑	06395 ~		
4	17119-10031	☆CASE, washer	☆ウォッシャーケース	1		00543 ~ 06394		
	17119-10101	☆CASE, washer	☆ウォッシャーケース	1		06395 ~		
5	17119-10032	☆BRACKET	☆ブラケット	1		00543 ~ 06394		
	17119-10062	☆BRACKET	☆ブラケット	1		06395 ~		
6	17119-10033	☆HOSE	☆ホース	1		00543 ~ 06394		
	17119-10063	☆HOSE	☆ホース	1		06395 ~		
7	17119-10040	NOZZLE	ノズル	1				
8	17030-01300	LAMP ASSY	ランプASSY	2		# ~ #		
	17030-01900	LAMP ASSY	ランプASSY	2	↑	# ~	1990.9 ~	
9	17030-01301	☆BULB	☆バルブ	1		# ~ #		
	17030-01901	☆BULB	☆バルブ	1		# ~	1990.9 ~	
10	11000-40816	BOLT	ボルト	3				
11	11000-40610	BOLT	ボルト	2				
12	11400-20008	WASHER, spring	スプリングワッシャー	3				
13	11400-20006	WASHER, spring	スプリングワッシャー	2				
14	02786-00700	HOLDER	ホルダー	1				
15	01086-15400	BRACKET	ブラケット	2				
16	17040-38012	MOTOR, wiper	ワイパーモーター	1		01186 ~ 01421		
	17040-42012	MOTOR, wiper	ワイパーモーター	1		01422 ~		
17	17041-11550	ARM, wiper	ワイパーアーム	1		01186 ~ 01421		
	17041-11500	ARM, wiper	ワイパーアーム	1		01422 ~		
18	17042-06450	BLAD, wiper	ワイパーブレード	1				

ELECTRICAL 2

cabin

電気配線 2

キャビン

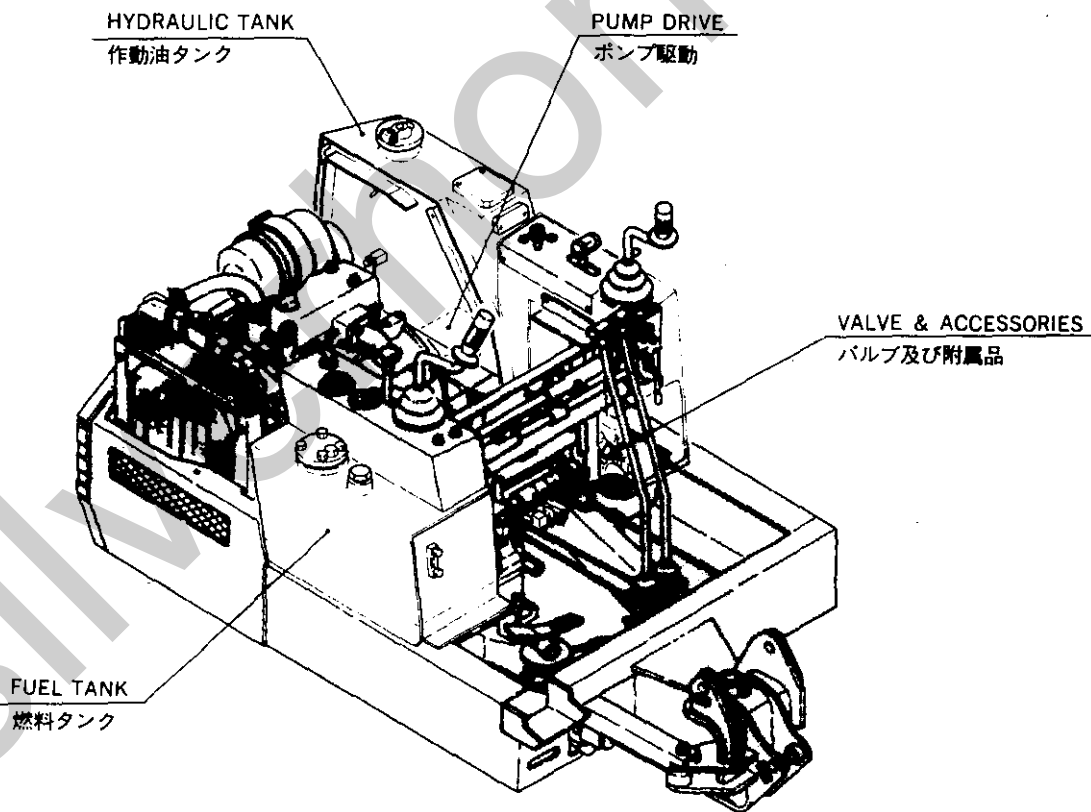


B2-22a-1-D

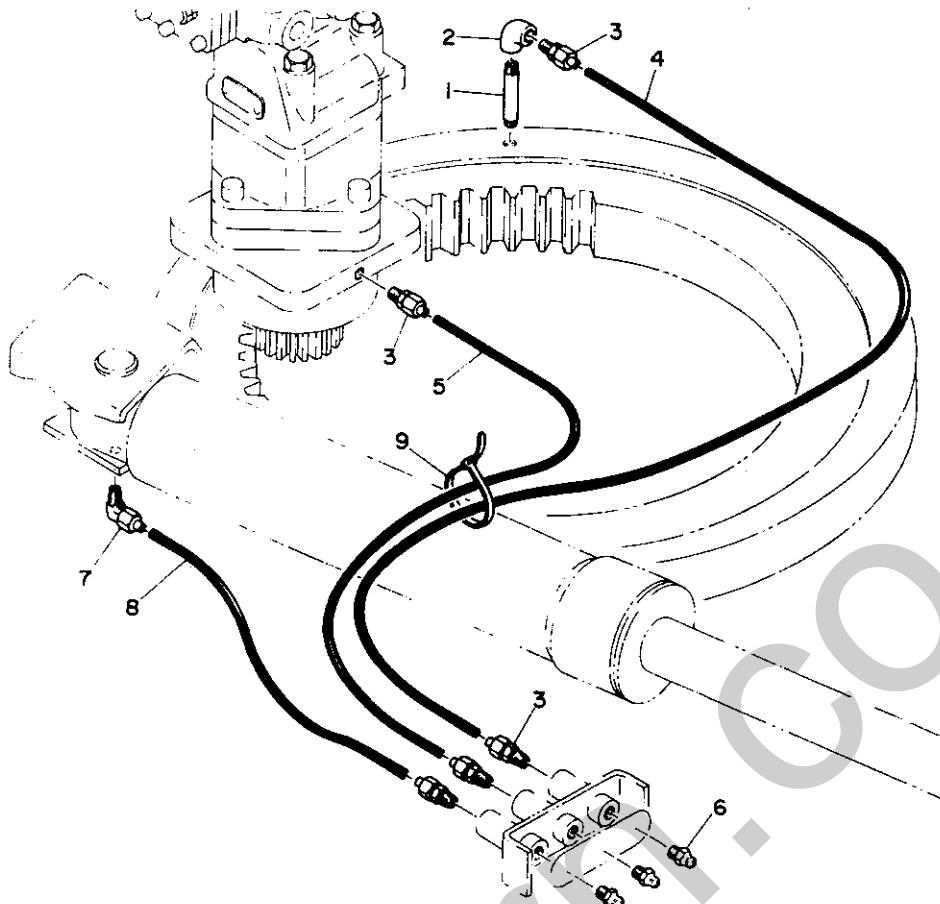
符号 Item	部品番号 Parts number	Description	部品名称	数量 Qty	互換性 Chan.	適用号機 Serial No.	備 考	Remarks
19	11000 - 40612	BOLT	ボルト	7				
20	11400 - 20008	WASHER, spring	スプリングワッシャー	6				
21	11400 - 20006	WASHER, spring	スプリングワッシャー	7				
22	11411 - 10006	WASHER	ワッシャー	1				
23	11225 - 00414	SCREW, tap	タップネジ	1				
24	00642 - 54400	BRACKET	ブラケット	1				
25	11000 - 40816	BOLT	ボルト	6				
26	01486 - 11300	EARTH	アース	1				
27	11403 - 30008	WASHER	ワッシャー	1				

UPPER MACHINERY 3 アッパーマシナリー構成 3

GREASE PIPING	グリース配管
VALVE & ACCESSORIES	バルブ及び附属品
VALVE & ACCESSORIES 1	バルブ及び附属品 1
VALVE & ACCESSORIES 2	バルブ及び附属品 2
PIPING; SELECTOR	セレクター配管
PIPING; UPPER 1	油圧配管 1
PIPING; UPPER 2	油圧配管 2
PIPING; UPPER 3	油圧配管 3
PUMP DRIVE	ポンプ駆動
HYDRAULIC TANK	作動油タンク
FUEL TANK	燃料タンク

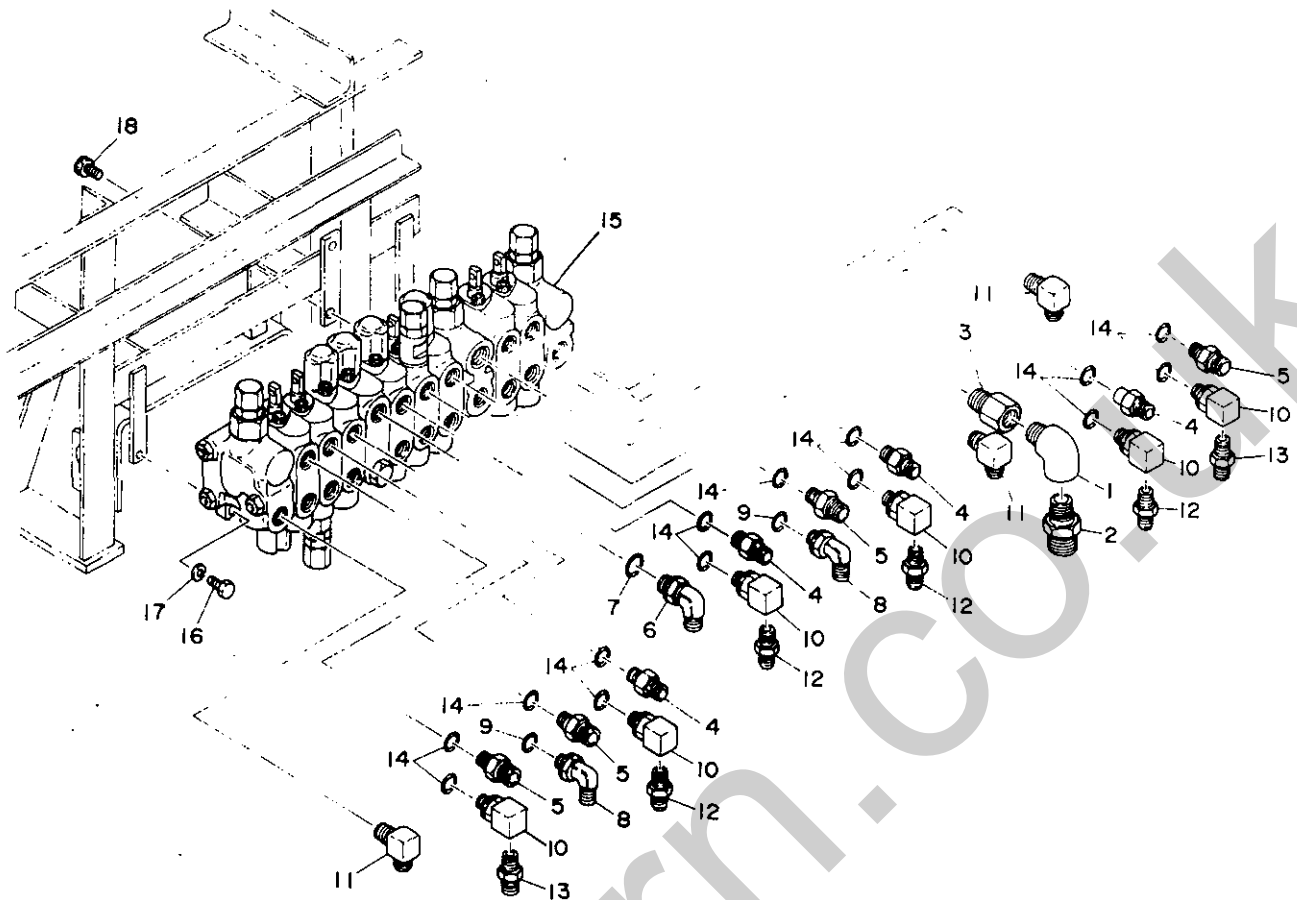


GREASE PIPING グリース配管



B2-23b-0-D

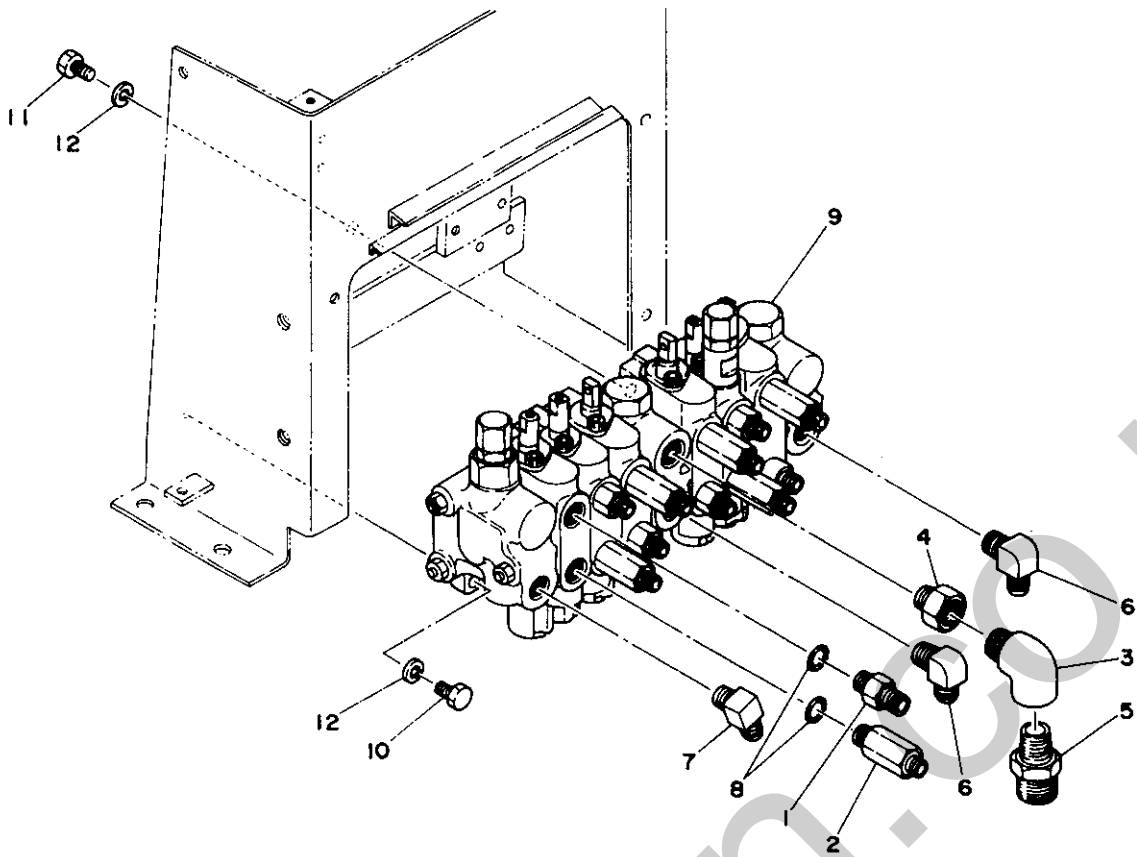
行号 Item	部品番号 Part number	Description	部品名称	数量 Qty	互換性 Chan.	適用号機 Serial No.	備 Remarks	考
1	00091-01055	NIPPLE	ニップル	1				
2	15080-00001	ELBOW 90	エルボ 90°	1				
3	15325-20601	CONNECTOR	コネクター	5				
4	15320-20690	TUBE	チューブ	1				
5	15320-20665	TUBE	チューブ	1				
6	15600-01000	NIPPLE, grease	グリースニップル	3				
7	15326-20601	ELBOW 90	エルボ 90°	1				
8	15320-20638	TUBE	チューブ	1				
9	16522-00004	BAND	バンド	1				



82-24b-0-0

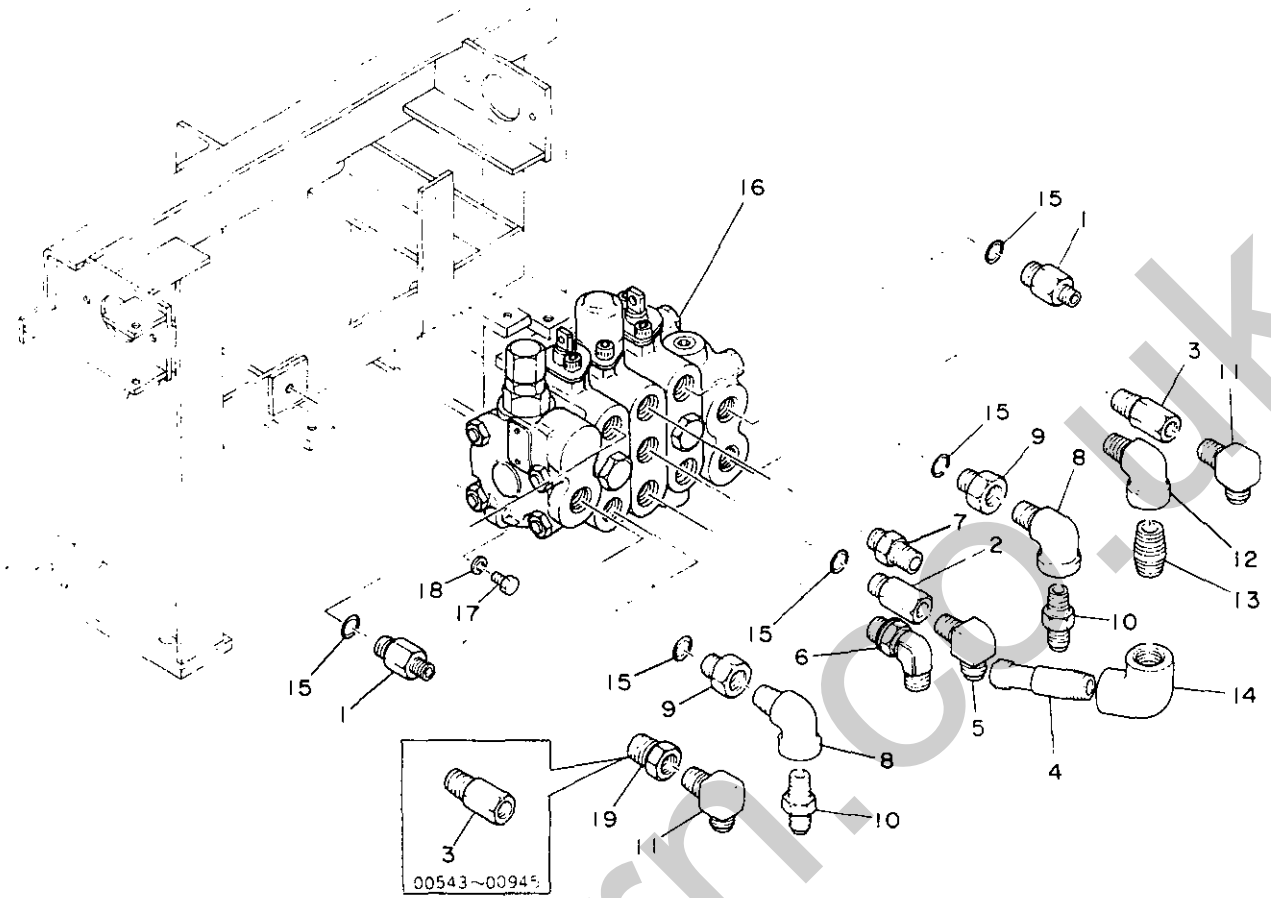
符号 Item	部品番号 Part number	Description	部品名称	数量 Q'ty	互換性 Chan.	通用号機 Serial No	備 Remarks	考
1	15013-00004	ELBOW 90	エルボ 90	1				
2	15021-32104	ADAPTOR	アダプター	1				
3	15019-10404	ADAPTOR	アダプター	1				
4	0Q072-03015	ADAPTOR	アダプター	4		00543~ 01542		
	00072-03015	ADAPTOR	アダプター	3		01543~		
5	15028-21002	ADAPTOR	アダプター	4		00543~ 01542		
	15028-21002	ADAPTOR	アダプター	5		01543~		
6	15027-11203	ELBOW 90	エルボ 90	1				
7	14200-10140	★O-RING	★O-リング	1				
8	15027-11002	ELBOW 90	エルボ 90	2				
9	14200-10110	★O-RING	★O-リング	1				
10	15133-00008	ELBOW 90	エルボ 90	6				
11	15111-00003	ELBOW 90	エルボ 90	3				
12	15110-00002	ADAPTOR	アダプター	4		00543~ 01542		
	15110-00002	ADAPTOR	アダプター	3		01543~		
13	15021-21002	ADAPTOR	アダプター	2		00543~ 01542		
	15021-21002	ADAPTOR	アダプター	3		01543~		
14	14200-10110	O-RING	O-リング	14				
15	19010-21800	VALVE, main control	メインコントロールバルブ	1		00543~ 03635		
	19010-27500	VALVE, main control	メインコントロールバルブ	1	†	03636~		
16	11000-40612	BOLT	ボルト	3				
17	11400-20008	WASHER, spring	スプリングワッシャー	3				
18	11100-40816	BOLT, socket	ソケットボルト	1				

VALVE & ACCESSORIES 1 バルブ及び附属品 1



B2-24c-0-0

符号 Item	部品番号 Part number	Description	部品名称	数量 Q'ty	互換性 Chan.	通用号 Serial No.	備 Remarks	考
1	00072-03015	ADAPTOR	アダプター	6				
2	00072-03022	ADAPTOR	アダプター	6				
3	15013-00004	ELBOW 90°	エルボ 90	1				
4	15021-32104	ADAPTOR	アダプター	1				
5	15019-10404	ADAPTOR	アダプター	1				
6	15023-21203	ELBOW 90	エルボ 90	2				
7	15111-00003	ELBOW 90	エルボ 90	1				
8	14200-10110	O-RING	O-リング	12				
9	19010-22100	VALVE, main control	メインコントロールバルブ	1				
10	11000-40825	BOLT	ボルト	3				
11	11000-40820	BOLT	ボルト	1				
12	11400-20008	WASHER, spring	スプリングワッシャー	4				



B2-24e-1-0

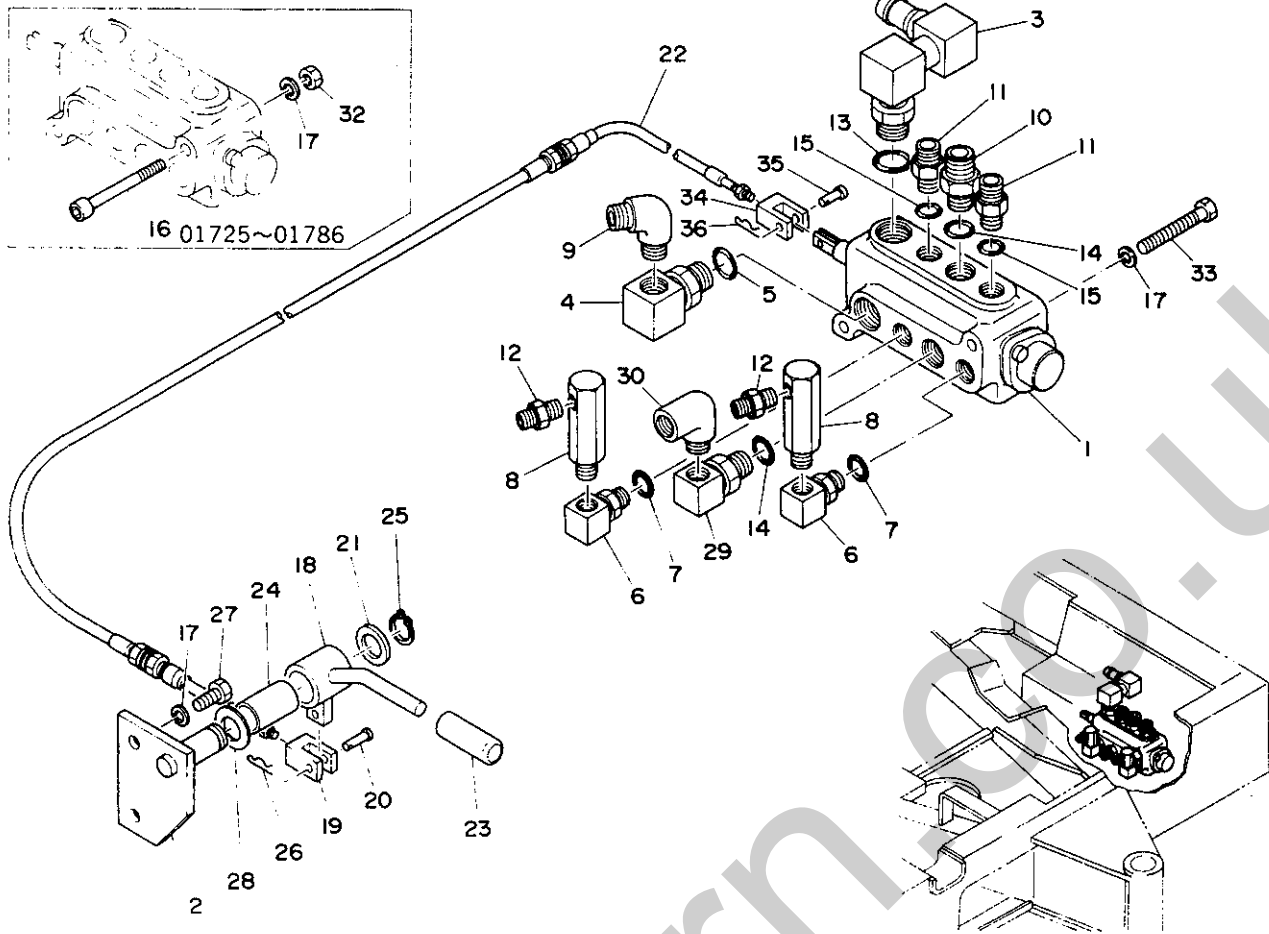
符号 Item	部品番号 Part number	Description	部品名称	数量 Q'ty	互換性 Chan.	通用号機 Serial No	備	考
1	00072-03023	ADAPTOR	アダプター	2				
2	00072-12022	ADAPTOR	アダプター	1		00543~ 00592	breaker/フレーカ	
	00072-12038	ADAPTOR	アダプター	1		00593~	breaker/フレーカ	
3	15134-00003	ADAPTOR	アダプター	2		00543~ 00945		
	15134-00003	ADAPTOR	アダプター	1		00946~		
4	00099-00008	NIPPLE	ニッブル	1				
5	15023-21203	ELBOW 90°	エルボ 90°	1			breaker/フレーカ	
6	15027-11203	ELBOW 90°	エルボ 90°	1				
7	15028-21203	ADAPTOR	アダプター	1				
8	15013-00002	ELBOW 90°	エルボ 90°	2				
9	15134-00001	ADAPTOR	アダプター	2				
10	15110-00002	ADAPTOR	アダプター	2				
11	15111-00003	ELBOW 90°	エルボ 90°	2				
12	15013-00004	ELBOW 90°	エルボ 90°	1				
13	00091-04065	NIPPLE	ニッブル	1				
14	15080-00004	ELBOW 90°	エルボ 90°	1				
15	14200-10140	O-RING	O-リング	5			breaker/フレーカ	
	14200-10140	O-RING	O-リング	4				
16	19010-22200	VALVE, sub control	サブコントロールバルブ	1			breaker/フレーカ	
	19010-23400	VALVE, sub control	サブコントロールバルブ	1				
17	11000-40612	BOLT	ボルト	2				
18	11400-20008	WASHER, spring	スプリングワッシャー	2				
19	15016-00403	BUSHING	フッティング	1		00946~		

PIPING ; SELECTOR

01543~

セレクター配管

01543~



B2-24f-2-0

行号 Item	部品番号 Part number	Description	部品名称	数量 Q'ty	互換性 Chan.	通用号機 Serial No.	備考 Remarks
1	19017-15300	VALVE, selector	セレクターバルブ	1		01543~	
	19017-18000	VALVE, selector	セレクターバルブ	1		~	
2	00651-02100	SHAFT, lever	レバーシャフト	1			
3	00651-05100	CONNCTOR	コネクタ	1			
4	15133-00005	ADAPTOR	アダプター	1			
5	14200-10180	● O-RING	● O-リング	1			
6	15133-00008	ADAPTOR	アダプター	2			
7	14200-10110	● O-RING	● O-リング	1			
8	00072-00119	ADAPTOR	アダプター	2			
9	15023-21804	ELBOW 90	エルボ 90	1			
10	15028-21203	ADAPTOR	アダプター	1			
11	15028-21002	ADAPTOR	アダプター	2			
12	15110-00002	ADAPTOR	アダプター	2			
13	14200-10180	O-RING	O-リング	1			
14	14200-10140	O-RING	O-リング	2			
15	14200-10110	O-RING	O-リング	2			
16	11100-50860	BOLT, socket	ソケットボルト	2		01543~ 01724	
	11100-50870	BOLT, socket	ソケットボルト	2		01725~ 01786	
17	11400-20008	WASHER, spring	スプリングワッシャー	4		01725~	
18	00651-02300	LEVER	レバー	1			
19	00055-08024	YOKE	ヨーク	1			
20	00040-00004	PIN	ピン	1			
21	00036-00034	WASHER	ワッシャー	1			
22	16303-41120	CABLE, control	コントロールケーブル	1			
23	16501-22050	GRIP	ニギリ	1			
24	13330-02015	BUSHING	フッシング	2			
25	12200-00020	RING, snap	スナップリング	1			
26	12140-00005	PIN, snap	スナップピン	1			
27	11000-40816	BOLT	ボルト	2			
28	00932-08300	WASHER	ワッシャー	1			

TB15

25-11.

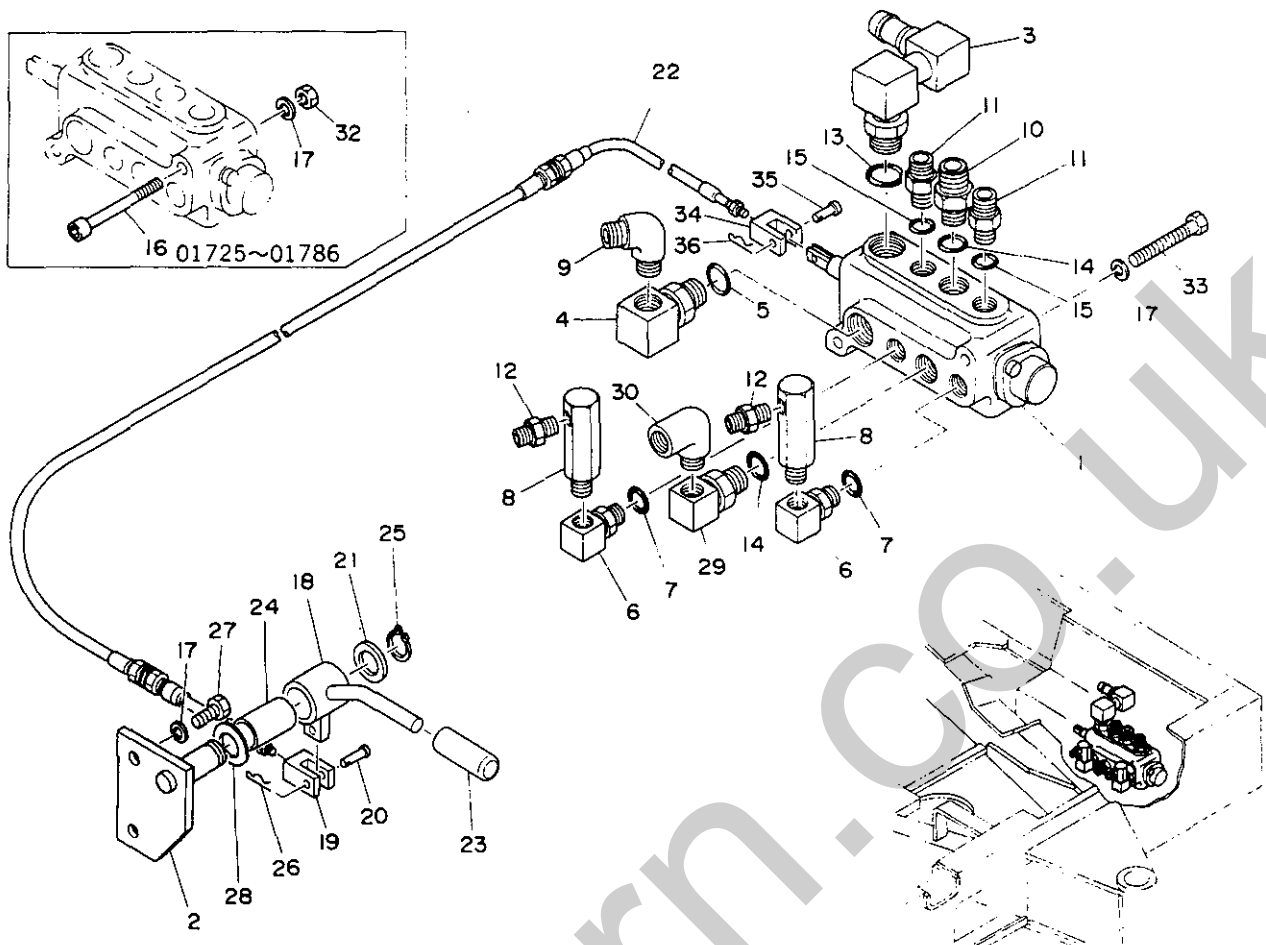
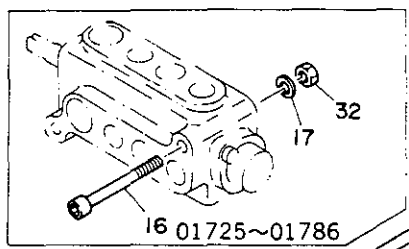
B2-24f-3-L

PIPING ; SELECTOR

セレクター配管

01543~

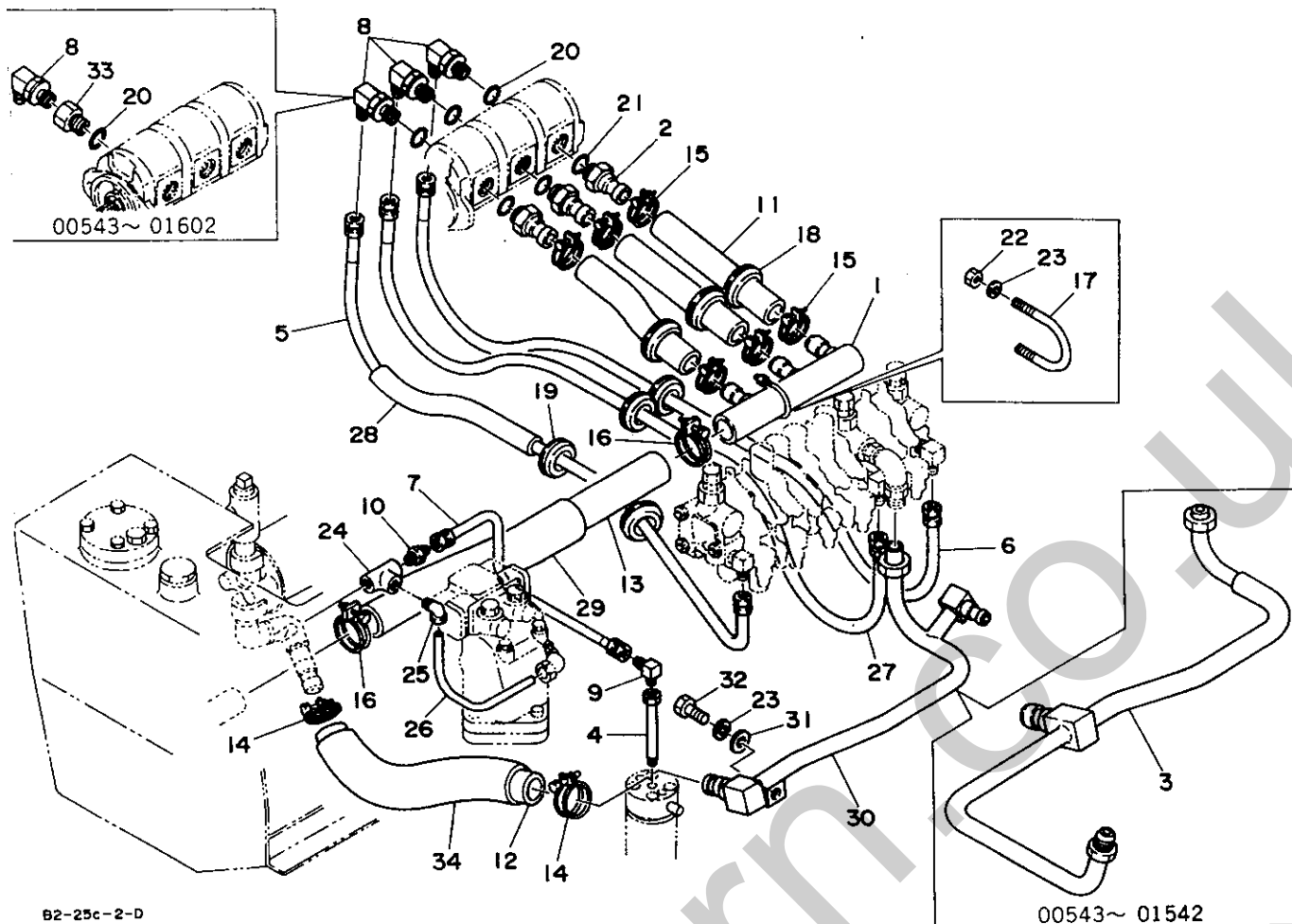
01543~



82-241-2-0

符号 Item	部品番号 Part number	Description	部品名称	数量 Q'ty	互換性 Chan	通用号機 Serial No.	備 考 Remarks
29	15133-00013	ADAPTOR	アダプター	1			
30	15023-21203	ELBOW 90	エルボ 90	1			
32	11300-40008	NUT	ナット	2		01725~ 01786	
33	11000-50825	BOLT	ボルト	2		01787~	
34	00055-00005	YOKE	ヨーク	1			
35	00040-08021	PIN	ピン	1			
36	12140-00008	PIN, snap	スナップピン	1			

PIPING ; UPPER 1 油圧配管 1



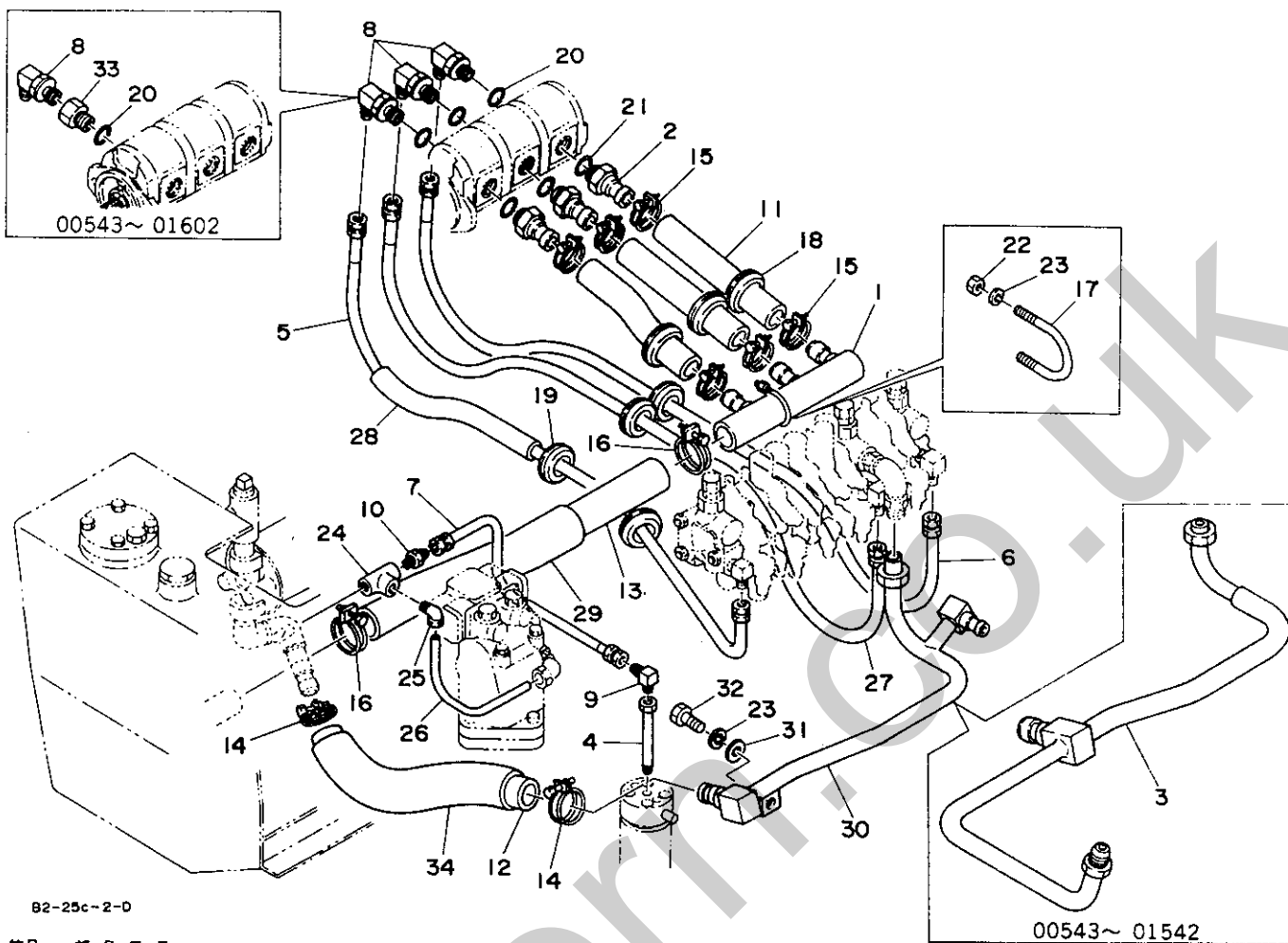
B2-25c-2-D

Item	Part number	Description	部品名称	数量 Q'ty	互換性 Chan.	通用号 Serial No.	備 Remarks	考
1	00670-27100	PIPE, inlet	インレットパイプ	1				
2	00072-21003	NIPPLE	ニップル	3				
3	00670-30100	PIPE	パイプ	1		00543~01542		
4	03070-01300	CONNECTOR	コネクター	1				
5	19091-09105	HOSE ASSY	ホース ASSY	1				
6	19091-09095	HOSE ASSY	ホース ASSY	1				
7	19078-22040	HOSE ASSY	ホース ASSY	1				
8	15111-00003	ADAPTOR	アダプター	3	*A	00543~00602		
	15133-10009	ELBOW 90	エルボ 90	3	*a	00603~		
9	15111-00002	ELBOW 90	エルボ 90	1				
10	15110-00002	ADAPTOR	アダプター	1				
11	15305-20032	HOSE ASSY	ホース ASSY	3				
12	15305-26035	HOSE ASSY	ホース ASSY	1		00543~05117		
	15305-25060	HOSE ASSY	ホース ASSY	1	↑	05118~		
13	15305-32045	HOSE ASSY	ホース ASSY	1		00543~05117		
	15305-32044	HOSE ASSY	ホース ASSY	1	↑	05118~		
14	15330-01035	CLAMP	クランプ	2				
15	15330-01030	CLAMP	クランプ	6				
16	15330-01045	CLAMP	クランプ	2				
17	15332-01010	U-BOLT	U-ボルト	1				
18	16520-03602	GROMMET	グロメット	3				
19	16520-02502	GROMMET	グロメット	4				
20	14203-10910	O-RING	O-リング	3				
21	14203-10912	O-RING	O-リング	3				
22	11300-40008	NUT	ナット	2				
23	11400-20008	WASHER, spring	スプリングワッシャー	3				
24	15082-00002	TEE	ティー	1				
25	15325-20602	ELBOW 90°	エルボ 90°	1				
26	15320-20635	TUBE	チューブ	1				
27	19091-09100	HOSE ASSY	ホース ASSY	1		00543~01258		

TB15

26-1T

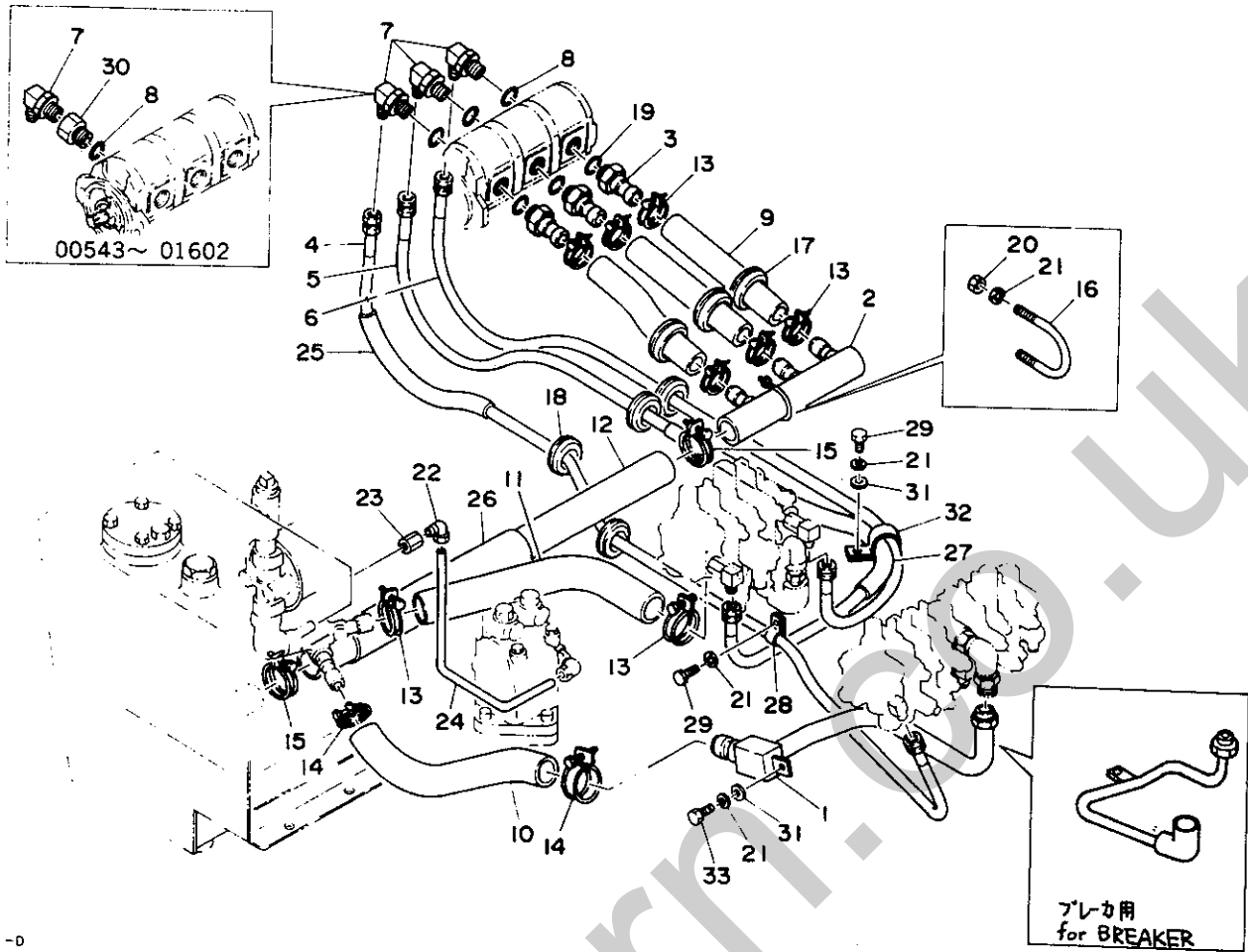
PIPING ; UPPER 1 油圧配管 1



B2-25c-2-0

符号 Item	部品番号 Part number	Description	部品名称	数量 Q'ty	互換性 Chan.	適用号機 Serial No.	備考 Remarks
	19091-09095	HOSE ASSY	ホース ASSY	1		01259~	
28	15313-35040	GUARD	ガード	1			
29	15313-50020	GUARD	ガード	1		00543~ 05117	
	15313-50013	GUARD	ガード	1		05118~	
30	00670-33600	PIPE	パイプ	1		01543~	
31	00036-08003	WASHER	ワッシャー	1			
32	11000-40820	BOLT	ボルト	1			
33	00072-00043	BUSHING	ブッシング	3	*A	00543~ 00602	
34	15313-45025	GUARD	ガード	1		05118~	

PIPING ; UPPER 1 油圧配管 1



B2-25e-1-D

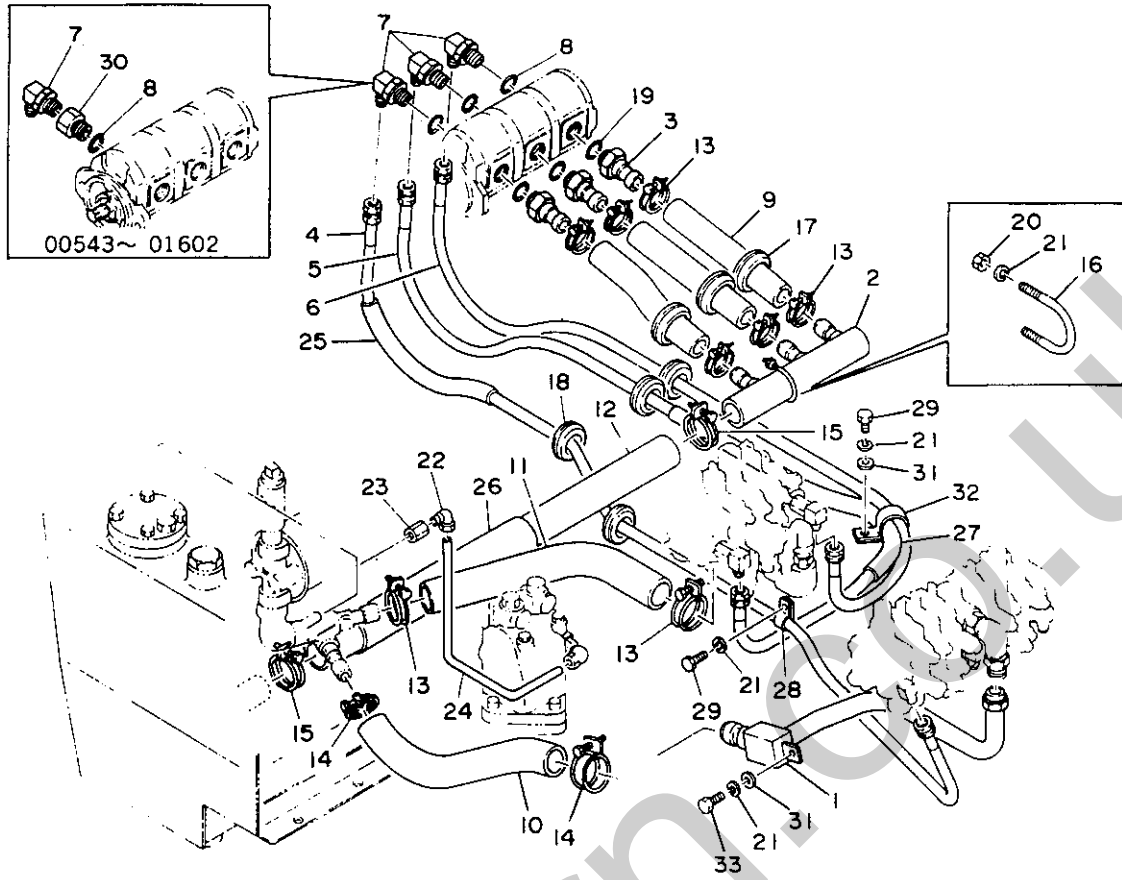
Item	部品番号 Part number	Description	部品名称	数量 Qty	互換性 Chan.	通用号機 Serial No.	備考 Remarks
1	00670-32500	PIPE	パイプ	1			breaker/ブレイカ
	00670-35200	PIPE	パイプ	1			
2	00670-27100	PIPE, inlet	インレットパイプ	1			
3	00072-21003	NIPPLE	ニップル	3			
4	19091-09145	HOSE ASSY	ホース ASSY	1			
5	19091-09125	HOSE ASSY	ホース ASSY	1			
6	19091-09110	HOSE ASSY	ホース ASSY	1			
7	15111-00003	ADAPTOR	アダプター	3	*A	00543~ 00602	
	15133-10009	ELBOW 90	エルボ 90	3	*a	00603~	
8	14203-10910	●O-RING	●O リング	3			
9	15305-20032	HOSE ASSY	ホース ASSY	3			
10	15305-26035	HOSE ASSY	ホース ASSY	1			
11	15305-20029	HOSE ASSY	ホース ASSY	1			
12	15305-32045	HOSE ASSY	ホース ASSY	1			
13	15330-01030	CLAMP	クランプ	8			
14	15330-01035	CLAMP	クランプ	2			
15	15330-01045	CLAMP	クランプ	2			
16	15332-01010	U-BOLT ASSY	U ボルト ASSY	1			
17	16520-03602	GROMMET	クロメット	3			
18	16520-02502	GROMMET	クロメット	4			
19	14203-10912	O-RING	O リング	3			
20	11300-40008	NUT	ナット	2			
21	11400-20008	WASHER, spring	スプリングワッシャー	3		00543~ 00942	
	11400-20008	WASHER, spring	スプリングワッシャー	5		00943~	
22	15326 20601	ELBOW 90	エルボ 90	1			
23	15014-00201	ADAPTOR	アダプター	1			
24	15320-20635	TUBE	チューブ	1			
25	15313-35040	HOSE	ホース	1			
26	15313-50020	HOSE	ホース	1			
27	15313-35030	HOSE	ホース	1		00543~ 00942	

TB120

26A-1.D

B2-25e-1-L

PIPING ; UPPER 1 油圧配管 1



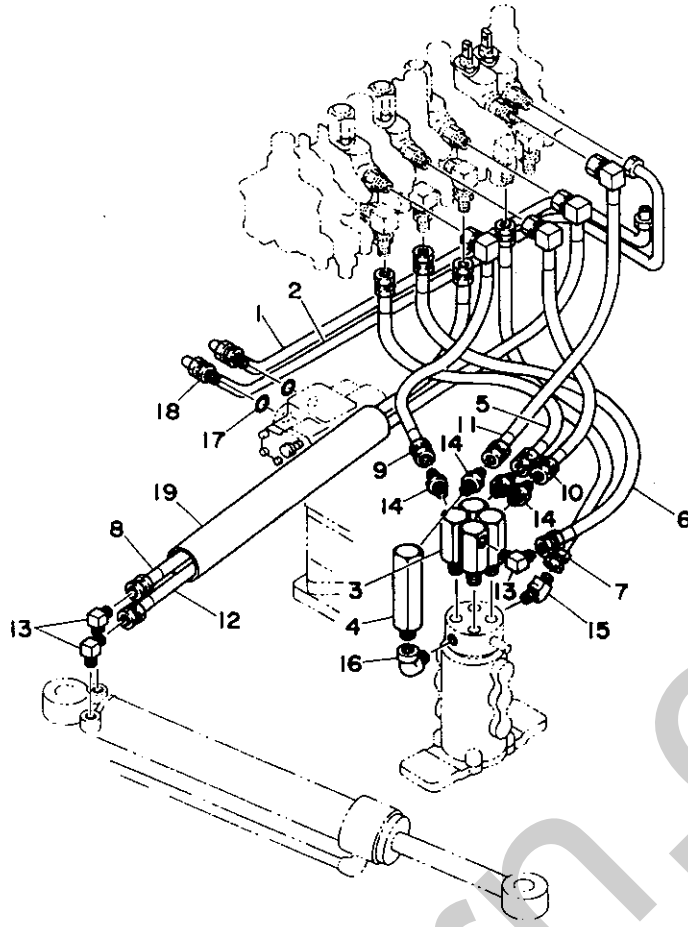
82-25a-1-0

符号 Item	部品番号 Part number	Description	部品名称	数量 Q'ty	互換性 Chan.	通用号機 Serial No.	備 Remarks	考
28	00073-00001	CLAMP	クランプ	1				
29	11000-40812	BOLT	ボルト	1		00543~00942		
	11000-40812	BOLT	ボルト	2		00943~		
30	00072-00043	BUSHING	フッシング	3		00543~00602		
31	11411-10008	WASHER	ワッシャー	2		00943~		
32	00073-00003	CLAMP	クランプ	1		00943~		
33	11000-40825	BOLT	ボルト	1				

PIPING ; UPPER 2 油圧配管 2

00543~ 01542

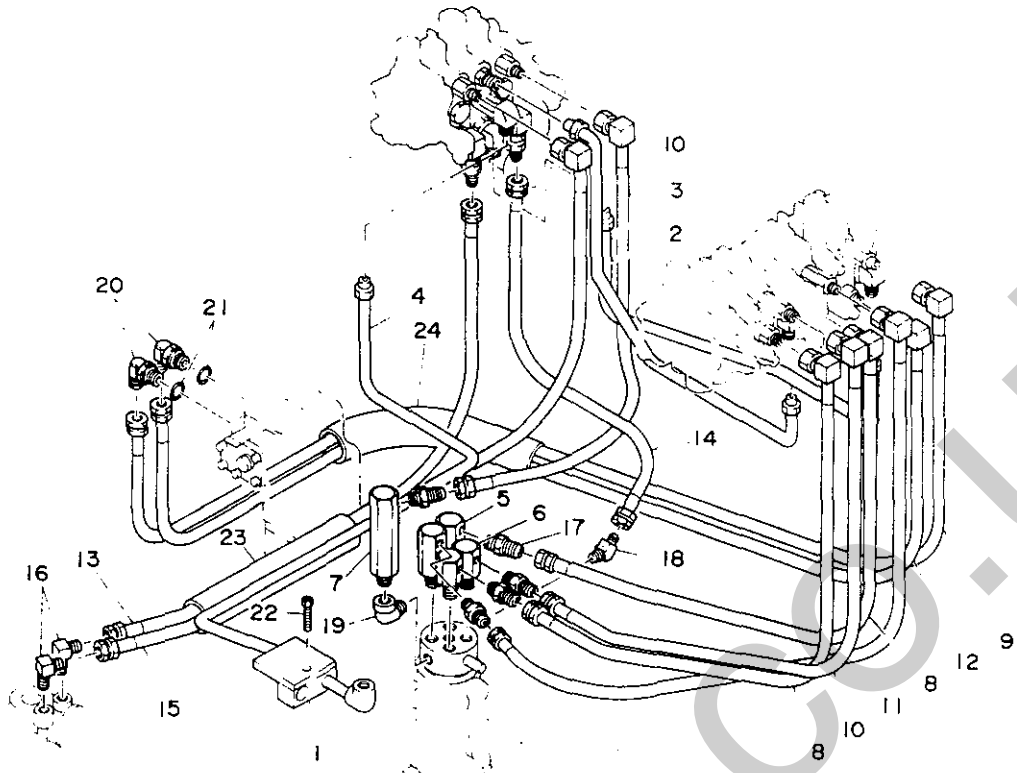
00543~ 01542



B2-26b-1-D

行号 Item	部品番号 Part number	Description	部品名称	数量 Qty	互換性 Chan.	適用号機 Serial No.	備 考	Remarks
1	00670-29500	PIPE	パイプ	1				
2	00670-30000	PIPE	パイプ	1				
3	00072-00042	ADAPTOR	アダプター	4				
4	00072-00054	ADAPTOR	アダプター	1				
5	19091-08023	HOSE ASSY	ホース ASSY	1				
6	19091-08035	HOSE ASSY	ホース ASSY	1				
7	19091-08040	HOSE ASSY	ホース ASSY	1				
8	19091-08065	HOSE ASSY	ホース ASSY	1				
9	19094-08035	HOSE ASSY	ホース ASSY	1				
10	19094-08035	HOSE ASSY	ホース ASSY	1				
11	19094-08060	HOSE ASSY	ホース ASSY	1				
12	19094-08075	HOSE ASSY	ホース ASSY	1		00543~ 00954		
	19094-08080	HOSE ASSY	ホース ASSY	1		00955~		
13	15111-00002	ELBOW 90	エルボ 90	3				
14	15110-00002	ADAPTOR	アダプター	4				
15	15112-00002	ELBOW 45	エルボ 45	1				
16	15013-00002	ELBOW 90	エルボ 90	1				
17	14200-10110	O-RING	O-リンク	2				
18	15028-21002	CONNECTOR	コネクター	2				
19	15313-35030	GUARD	ガード	1		00543~ 05117		
	15313-35033	GUARD	ガード	1		05118~		

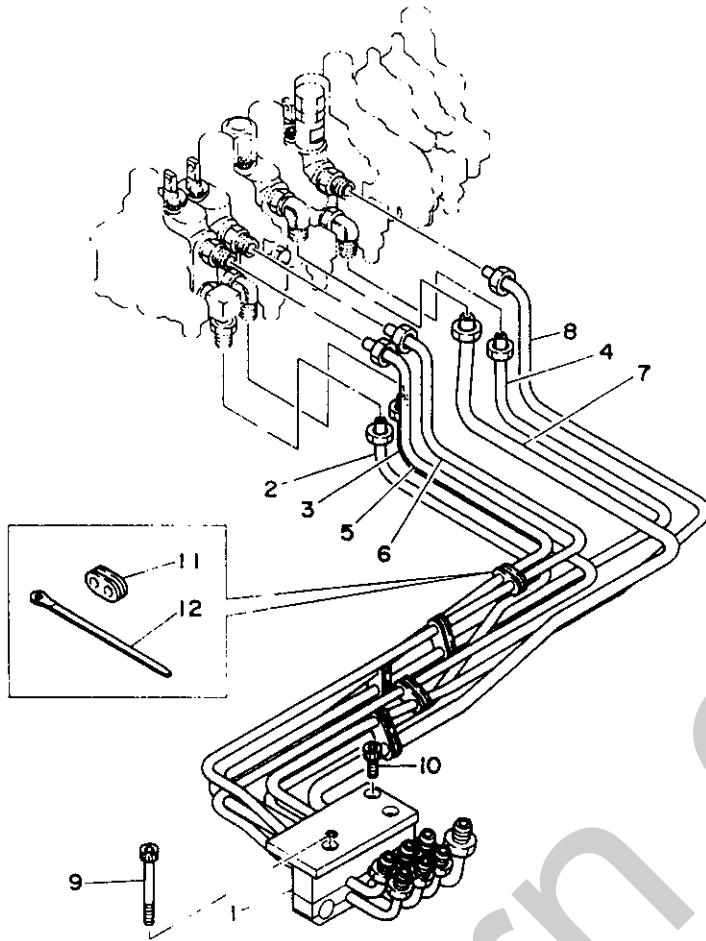
PIPING ; UPPER 2 油圧配管 2



82-26c-1-D

符号 Item	部品番号 Part number	Description	部品名称	数量 Qty	互換性 Chan.	通用号機 Serial No.	備 Remarks	考
1	00670-34100	CLAMP	クランプ	1			breaker/ブレーカ	
	00670-35100	CLAMP	クランプ	1				
2	00670-32200	PIPE	パイプ	1				
3	00670-32300	PIPE	パイプ	1				
4	00670-32400	PIPE	パイプ	1			breaker/ブレーカ	
5	00072-00042	ADAPTOR	アダプター	2				
6	00072-62003	ADAPTOR	アダプター	2				
7	00072-00054	ADAPTOR	アダプター	1				
8	19094-08040	HOSE ASSY	ホース ASSY	2				
9	19094-08085	HOSE ASSY	ホース ASSY	1				
10	19094-08045	HOSE ASSY	ホース ASSY	2				
11	19094-08050	HOSE ASSY	ホース ASSY	1		00543~ 01083		
	19208-82500	HOSE ASSY	ホース ASSY	1		01084~		
12	19094-08080	HOSE ASSY	ホース ASSY	1				
13	19091-08050	HOSE ASSY	ホース ASSY	1				
14	19091-08030	HOSE ASSY	ホース ASSY	1				
15	19094-08065	HOSE ASSY	ホース ASSY	1				
16	15111-00002	ELBOW 90°	エルボ 90°	2		00543~ 00945		
	15111-10002	ELBOW 90°	エルボ 90°	2		00946~		
17	15110-00002	ADAPTOR	アダプター	5				
18	15112-00002	ELBOW 45°	エルボ 45°	1				
19	15013-00002	ELBOW 90°	エルボ 90°	1				
20	15150-00211	ELBOW 90°	エルボ 90°	2				
21	14200-10110	☆O-RING	☆O-リング	2				
22	11100-50830	BOLT, socket	ソケットボルト	1				
23	15313-35030	HOSE	ホース	1				
24	15313-35050	HOSE	ホース	1		00763~		

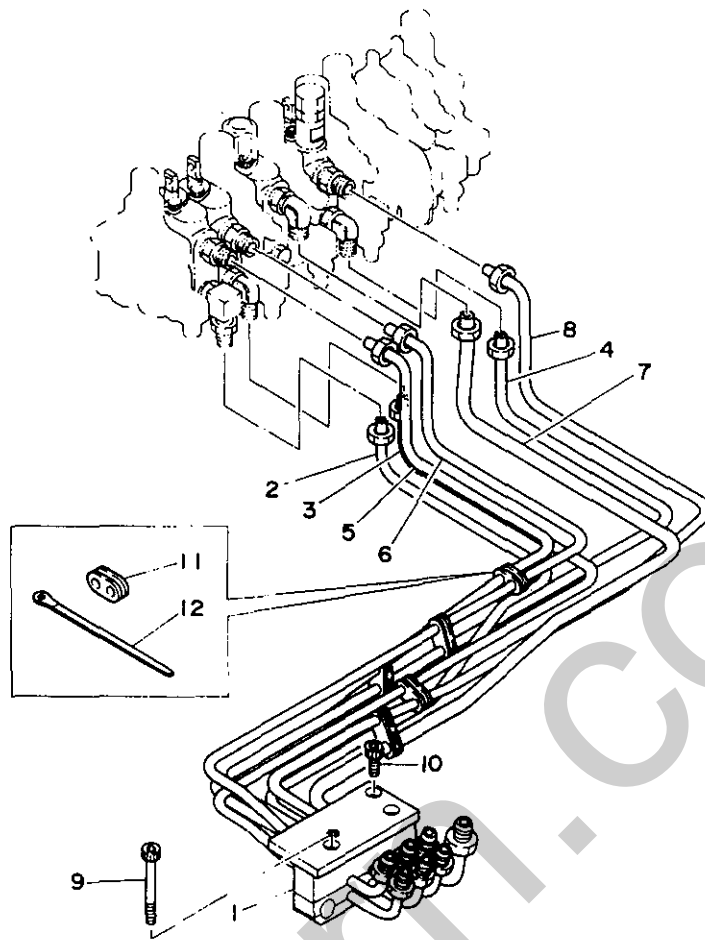
PIPING ; UPPER 3 油圧配管 3



B2-27b-1-D

号 m	部品番号 Part number	Description	部品名称	数量 Qty	互換性 Chan.	通用号機 Serial No.	備 Remarks	考
1	00670-29100	CLAMP	クランプ	1				
2	00670-29200	PIPE	パイプ	1				
3	00670-29300	PIPE	パイプ	1				
4	00670-29400	PIPE	パイプ	1				
5	00670-29600	PIPE	パイプ	1				
6	00670-29700	PIPE	パイプ	1				
7	00670-29800	PIPE	パイプ	1				
8	00670-29900	PIPE	パイプ	1				
9	11100-50870	BOLT, socket	ソケットホルト	2				
10	11100-50820	BOLT, socket	ソケットホルト	1				
11	00670-30200	CLAMP	クランプ	5				
12	16522-00005	BAND	バンド	5				

PIPING ; UPPER 3 油圧配管 3



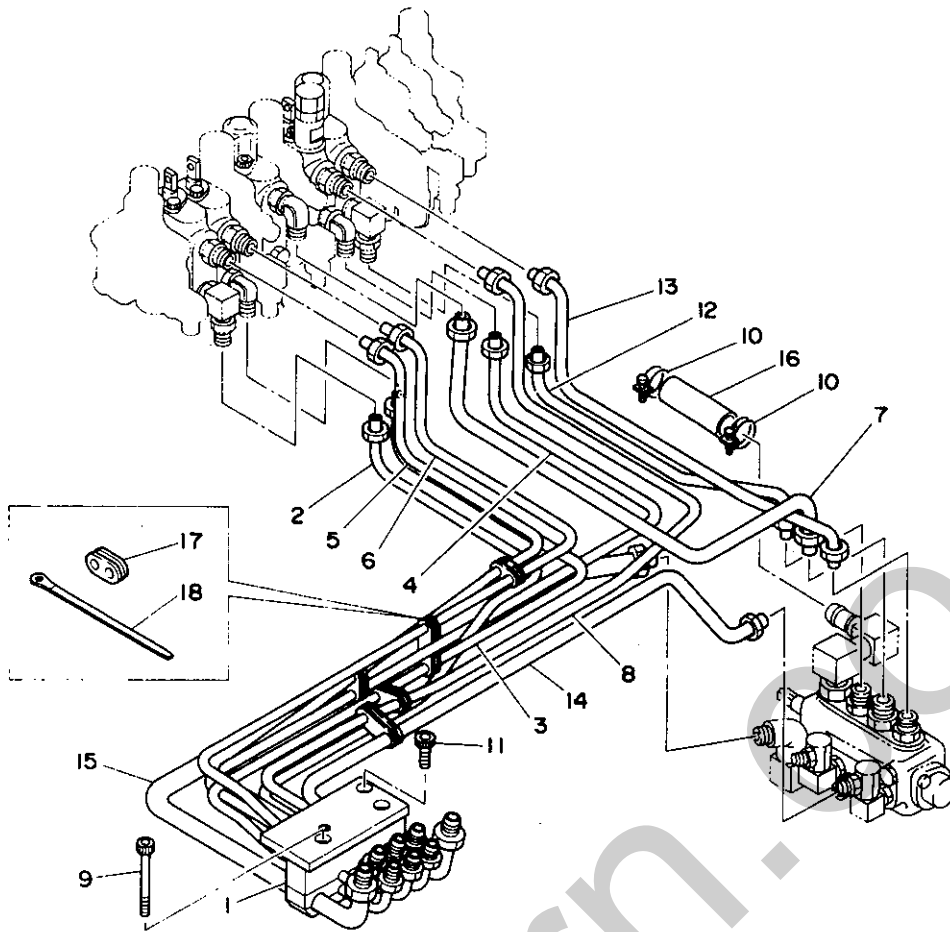
82-27b-1-D

符号 Item	部品番号 Part number	Description	部品名称	数量 Q'ty	互換性 Chan.	通用号機 Serial No.	備 Remarks	考
1	00670-29100	CLAMP	クランプ	1				
2	00670-29200	PIPE	パイプ	1				
3	00670-29300	PIPE	パイプ	1				
4	00670-29400	PIPE	パイプ	1				
5	00670-29600	PIPE	パイプ	1				
6	00670-29700	PIPE	パイプ	1				
7	00670-29800	PIPE	パイプ	1				
8	00670-29900	PIPE	パイプ	1				
9	11100-50870	BOLT, socket	ソケットボルト	2				
10	11100-50820	BOLT, socket	ソケットボルト	1				
11	00670-30200	CLAMP	クランプ	5				
12	16522-00005	BAND	バンド	5				

PIPING ; UPPER 3 油圧配管 3

01543~

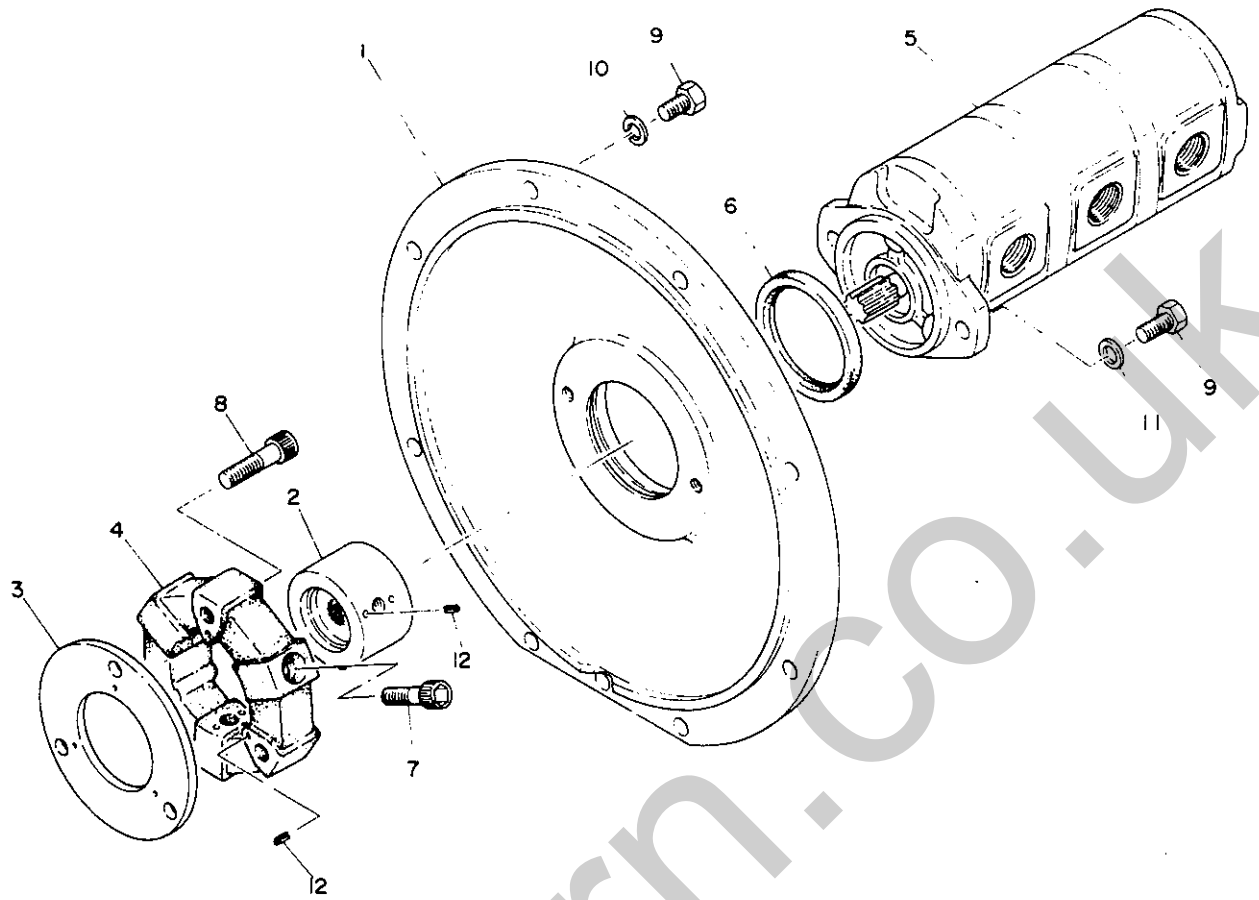
01543~



B2-27c-1-D

符号 Item	部品番号 Part number	Description	部品名称	数量 Q'ty	互換性 Chan.	通用号機 Serial No.	備 Remarks	考
1	00670-29100	CLAMP	クランプ	1				
2	00670-29200	PIPE	パイプ	1				
3	00670-29300	PIPE	パイプ	1				
4	00670-29400	PIPE	パイプ	1				
5	00670-29600	PIPE	パイプ	1				
6	00670-29700	PIPE	パイプ	1				
7	00670-33100	PIPE	パイプ	1				
8	00670-29900	PIPE	パイプ	1				
9	11100-50870	BOLT, socket	ソケットボルト	2				
10	15330-01030	CLAMP	クランプ	2				
11	11100-50820	BOLT, socket	ソケットボルト	1				
12	00670-33200	PIPE	パイプ	1				
13	00670-33300	PIPE	パイプ	1				
14	00670-33800	PIPE	パイプ	1				
15	00670-33900	PIPE	パイプ	1				
16	15305-20011	HOSE	ホース	1		00543~ 05117		
	15305-20012	HOSE	ホース	1		05118~		
17	00670-30200	CLAMP	クランプ	5				
18	16522-00005	BAND	バンド	5				

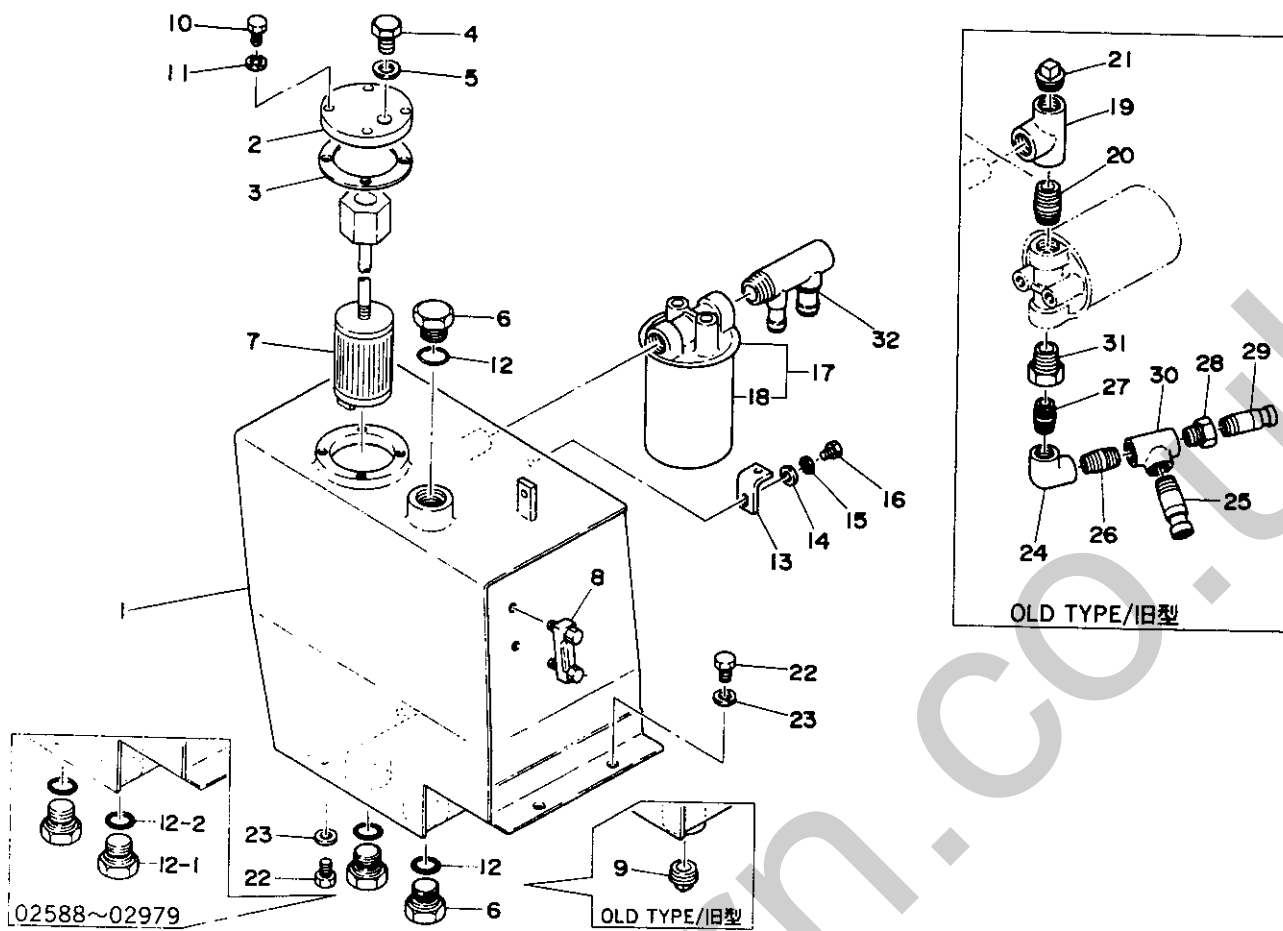
PUMP DRIVE ポンプ駆動



B2-28a-0-D

符号 Item	部品番号 Part number	Description	部品名称	数量 Q'ty	互換性 Chan.	通用号機 Serial No	備 Remarks	考
1	00652-16100	HOUSING	ハウジング	1				
2	00652-15200	COUPLING	カップリング	1				
3	00652-16200	PLATE	プレート	1				
4	16020-00080	COUPLING ASSY	カップリング ASSY	1				
5	19020-08300	PUMP ASSY, main	メインポンプ ASSY	1				
6	14005-03217	SEAL, oil	オイルシール	1				
7	11100-41030	BOLT, socket	ソケットボルト	3				
8	11100-41040	BOLT, socket	ソケットボルト	3				
9	11000-41025	BOLT	ボルト	10				
10	11400-20010	WASHER, spring	スプリングワッシャー	8				
11	11411-20010	WASHER	ワッシャー	2				
12	12130-00408	PIN, spring	スプリングピン	9				

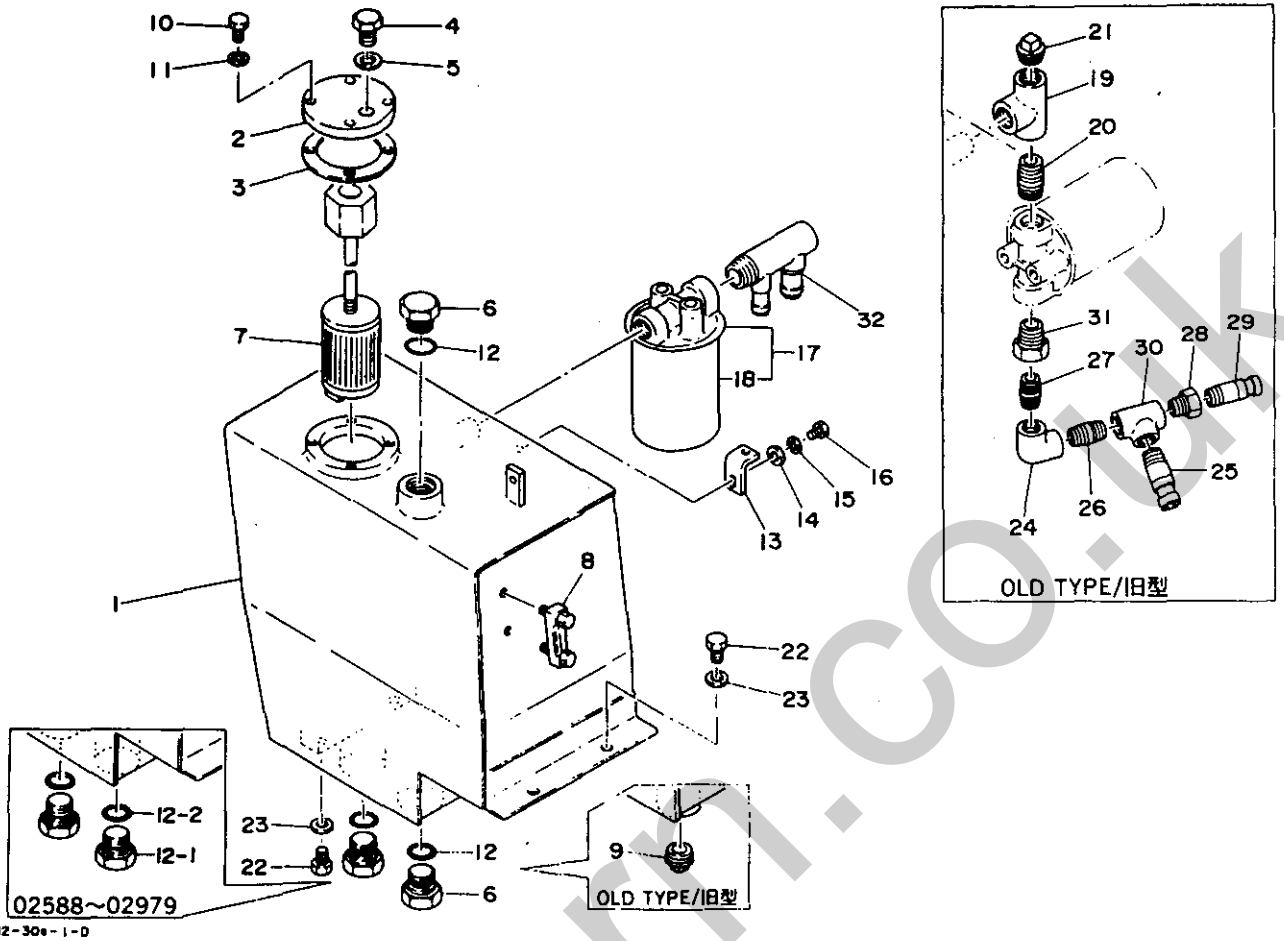
HYDRAULIC TANK 作動油タンク



B2-30e-1-0

符号 Item	部品番号 Part number	Description	部品名称	数量 Q'ty	互換性 Chan.	適用号 Serial No.	備 Remarks	考
0-1	00680-90100	TANK ASSY, hydraulic	サドウユタンク ASSY	1				
1	00680-25100	◆TANK, hydraulic	◆サドウユタンク	1		old type/旧型		
	00680-27100	◆TANK, hydraulic	◆サドウユタンク	1		new type/新型		
2	00680-25200	◆FLANGE	◆フランジ	1				
3	00680-23300	◆PACKING	◆パッキン	1				
4	02180-10900	◆PLUG	◆プラグ	1				
5	15412-01616	◆PACKING	◆パッキン	1				
6	15017-50010	◆PLUG	◆プラグ	1		~ 02587		
	15017-50010	◆PLUG	◆プラグ	3		02980~		
7	15501-00500	◆STRAINER	◆ストレーナー	1				
8	15530-20655	◆GAUGE	◆ゲージ	1				
9	15087-00010	◆PLUG	◆プラグ	1		old type/旧型		
10	11000-40818	◆BOLT	◆ボルト	4				
11	11400-20008	◆WASHER, spring	◆スプリングワッシャー	4				
12	14200-10290	◆O-RING	◆O-リング	1		~ 02587		
	14200-10290	◆O-RING	◆O-リング	3		02980~		
12-1	15017-50014	◆PLUG	◆プラグ	2		02588~ 02979		
12-2	14200-10290	◆O-RING	◆O-リング	2		02588~ 02979		
13	00643-16500	ANGLE	アングル	1				
14	00036-08003	WASHER	ワッシャー	1				
15	11400-20008	WASHER, spring	スプリングワッシャー	1				
16	11000-40816	BOLT	ボルト	1				
17	15510-45180	FILTER ASSY	フィルター ASSY	1				
18	15510-35180	◆CARTRIDGE	◆カートリッジ	1				
19	15082-00010	TEE	ティー	1		old type/旧型		
20	15130-00010	NIPPLE	ニップル	1		old type/旧型		
21	15087-00010	PLUG	プラグ	1		old type/旧型		
22	11000-41020	BOLT	ボルト	4				
23	11415-40010	WASHER	ワッシャー	4				
24	15080-00006	ELBOW 90	エルボ 90	1		old type/旧型		

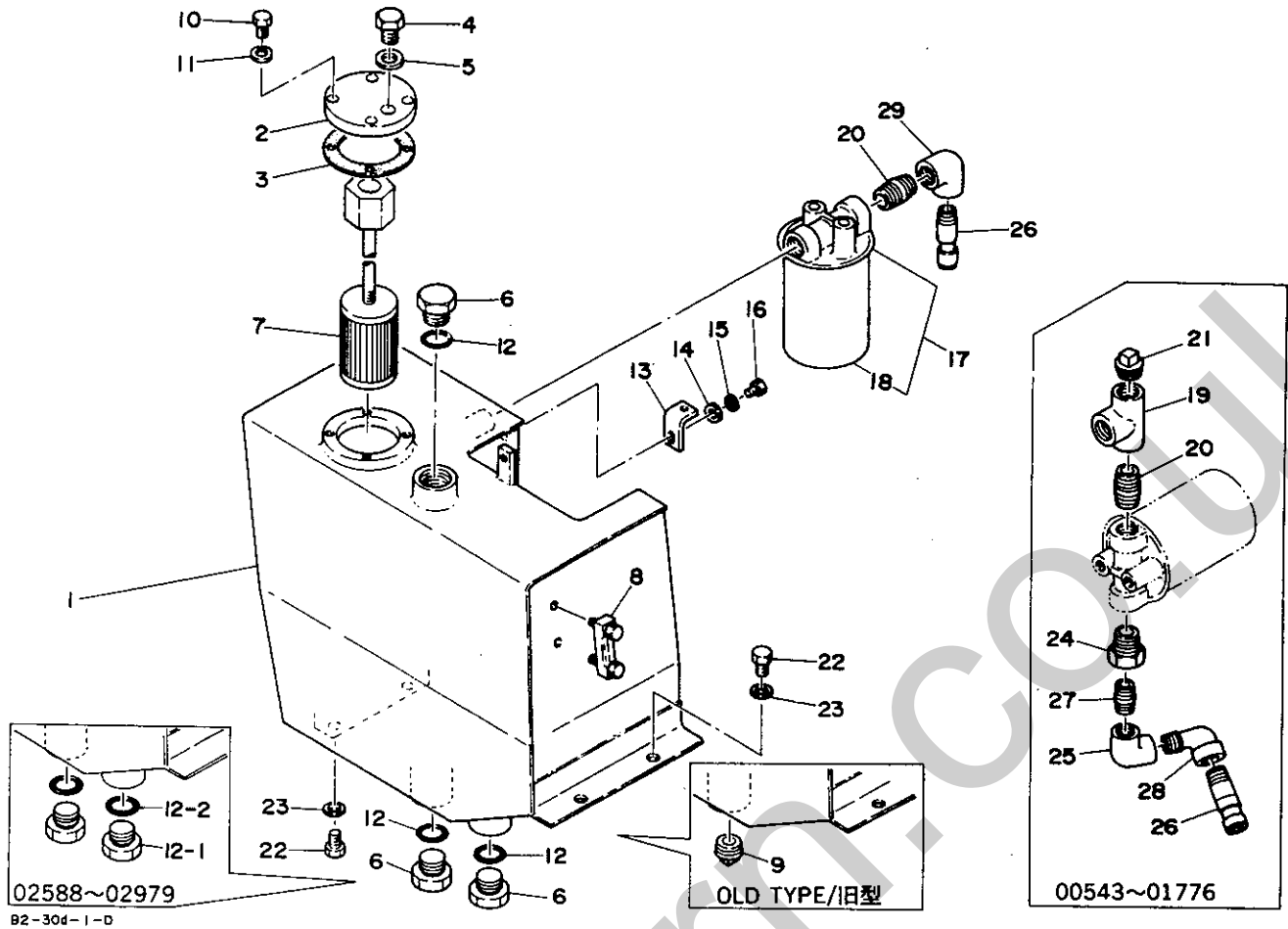
HYDRAULIC TANK 作動油タンク



82-30a-1-D

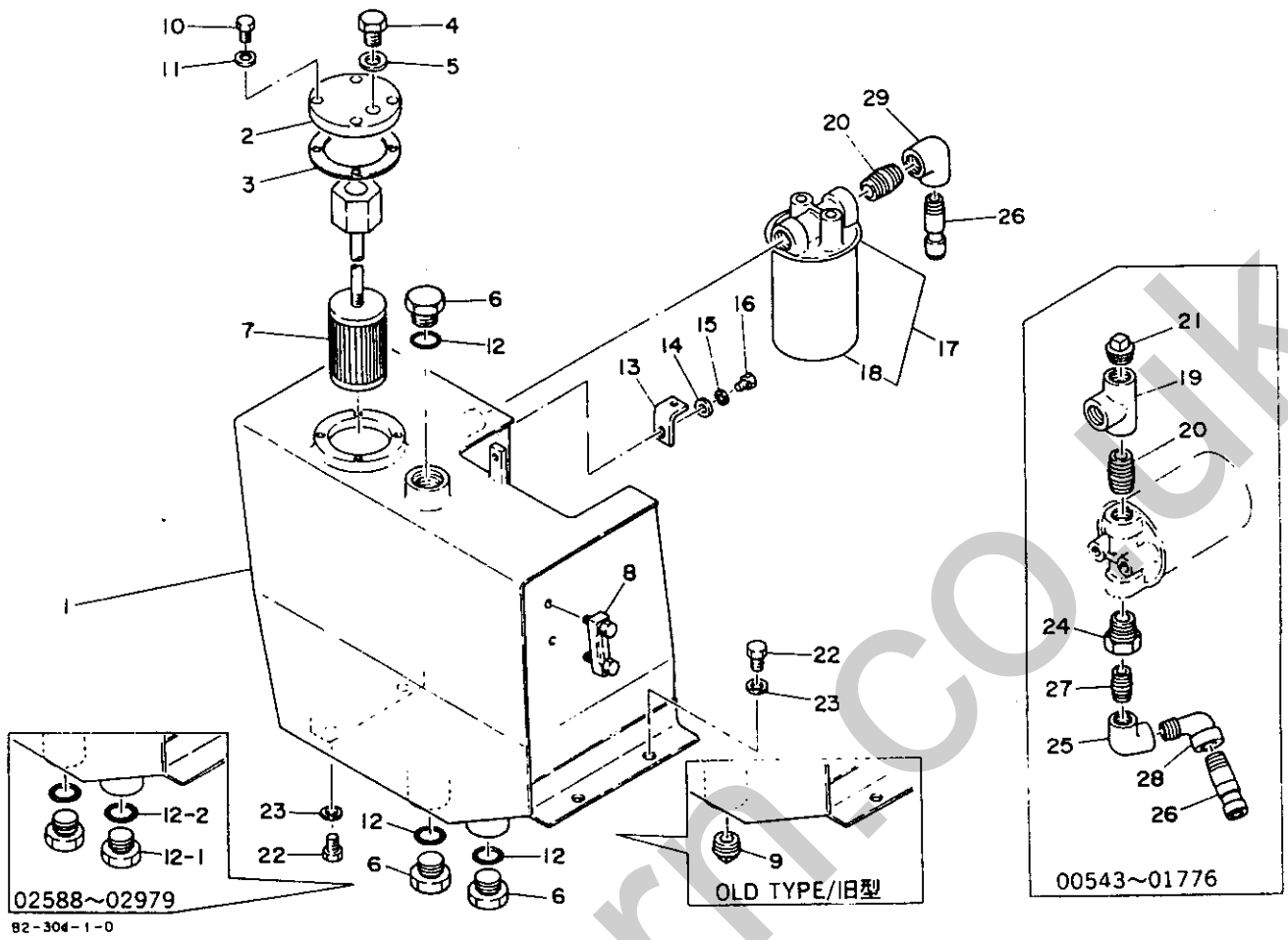
符号 Item	部品番号 Part number	Description	部品名称	数量 Q'ty	互換性 Chan.	通用号機 Serial No.	備 Remarks	考
25	00099-00003	NIPPLE	ニップル	1		old type/旧型		
26	15130-00006	NIPPLE	ニップル	1		old type/旧型		
27	15085-00006	NIPPLE	ニップル	1		old type/旧型		
28	15Q86-00604	ADAPTOR	アダプター	1		old type/旧型		
29	00099-00008	NIPPLE	ニップル	1		old type/旧型		
30	15082-00006	TEE	ティー	1		old type/旧型		
31	15086-01006	ADAPTOR	アダプター	1		old type/旧型		
32	00680-27200	NIPPLE	ニップル	1		new type/新型		

HYDRAULIC TANK 作動油タンク



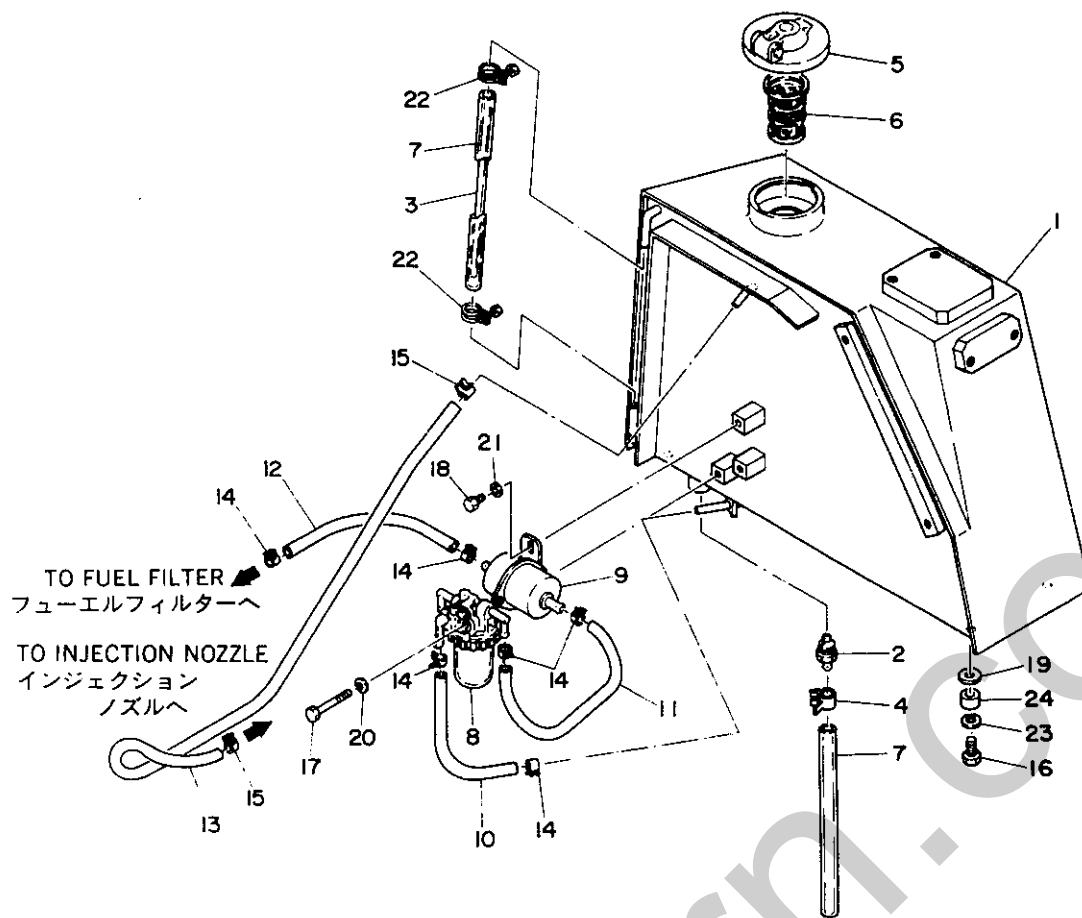
符号 Item	部品番号 Part number	Description	部品名称	数量 Q'ty	互換性 Chan.	通用号機 Serial No.	備 考 Remarks
0-1	00680-90090	TANK ASSY, hydraulic	サドウユタンク ASSY	1		00543~ 01542	
	00680-90110	TANK ASSY, hydraulic	サドウユタンク ASSY	1		01543~	
1	00680-24100	*TANK, hydraulic	*サドウユタンク	1		00543~ 01542	
	00680-26100	*TANK, hydraulic	*サドウユタンク	1		01543~	
2	00680-23200	*FLANGE	*フランジ	1			
3	00680-23300	*PACKING	*パッキン	1			
4	02180-10900	*PLUG	*プラグ	1			
5	15412-01616	*PACKING	*パッキン	1			
6	15017-50010	*PLUG	*プラグ	1		~ 02587	
	15017-50010	*PLUG	*プラグ	3		02980~	
7	15501-00500	*STRAINER	*ストレーナー	1			
8	15530-20655	*GAUGE	*ゲージ	1			
9	15087-00010	*PLUG	*プラグ	1		old type/旧型	
10	11000-40818	*BOLT	*ボルト	4			
11	11400-20008	*WASHER, spring	*スプリングワッシャー	4			
12	14200-10290	*O-RING	*O-リング	1		~ 02587	
	14200-10290	*O-RING	*O-リング	3		02980~	
12-1	15017-50014	*PLUG	*プラグ	2		02588~ 02979	
12-2	14200-10440	*O-RING	*O-リング	2		02588~ 02979	
13	00643-16500	ANGLE	アングル	1			
14	00036-08003	WASHER	ワッシャー	1			
15	11400-20008	WASHER, spring	スプリングワッシャー	1			
16	11000-40816	BOLT	ボルト	1			
17	15510-45180	FILTER ASSY	フィルター ASSY	1			
18	15510-35180	*CARTRIDGE	*カートリッジ	1			
19	15082-00010	TEE	ティー	1		00543~ 01776	
20	15130-00010	NIPPLE	ニップル	1			
21	15087-00010	PLUG	プラグ	1		00543~ 01776	
22	11000-41020	BOLT	ボルト	4			
23	11415-40010	WASHER	ワッシャー	4			

HYDRAULIC TANK 作動油タンク



符号 Item	部品番号 Part number	Description	部品名称	数量 Q'ty	互換性 Chan.	通用号機 Serial No.	備考 Remarks
24	15016-01006	ADAPTOR	アダプター	1		00543~01776	
25	15080-00006	ELBOW 90°	エルボ 90	1		00543~01776	
26	00099-00003	NIPPLE	ニップル	1			
27	15130-00006	NIPPLE	ニップル	1		00543~01776	
28	15083-00006	ELBOW 90°	エルボ 90	1		00543~01776	
29	15090-01006	ELBOW 90°	エルボ 90	1		01777~	

FUEL TANK 燃料タンク



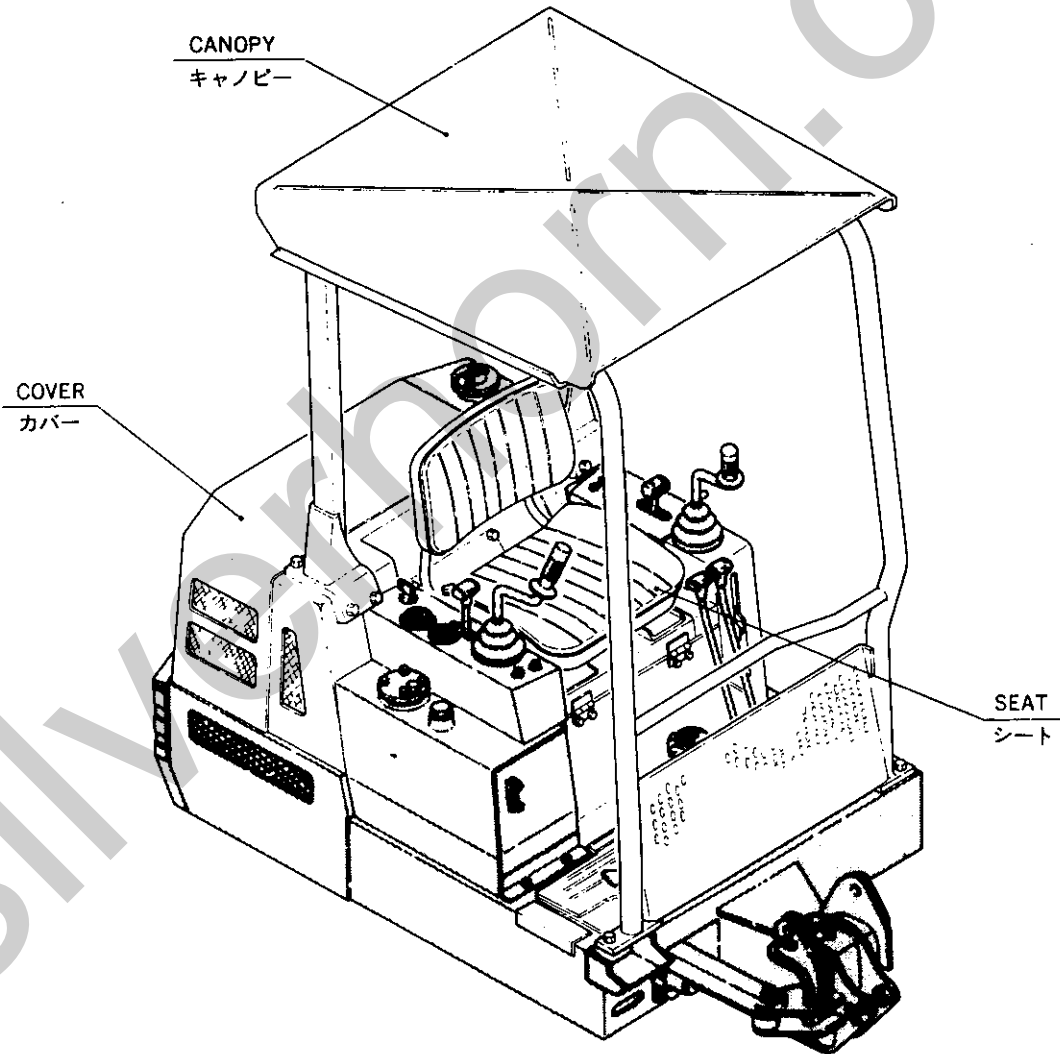
B2-31b-1-D

符号 Item	部品番号 Part number	Description	部品名称	数量 Qty	互換性 Chan.	通用号 Serial No.	備 Remarks	考
0-1	00681-90060	TANK ASSY, fuel	フューエルタンク ASSY	1				
1	00681-20200	*TANK, fuel	*フューエルタンク	1		00543~ 01542		
	00681-20300	*TANK, fuel	*フューエルタンク	1		01543~		
2	00072-00090	*VALVE	*バルブ	1				
3	00681-19200	*GAUGE	*ゲージ	1				
4	15331-20015	*BAND	*バンド	1				
5	15521-00200	*COVER ASSY	*カバー ASSY	1				
6	15521-00220	*STRAINER	*ストレーナー	1				
7	15310-10028	*TUBE	*チューブ	2				
8	19100-30033	SEPARATER	セパレーター	1				
9	19100-47033	PUMP, feed	フィードポンプ	1				
10	15312-07013	HOSE	ホース	1				
11	15312-07035	HOSE	ホース	1				
12	15312-07027	HOSE	ホース	1				
13	15312-03060	HOSE	ホース	1				
14	15331-20012	BAND	バンド	6				
15	15331-20008	BAND	バンド	2				
16	11000-41035	BOLT	ボルト	4				
17	11000-40865	BOLT	ボルト	1				
18	11000-40612	BOLT	ボルト	2				
19	00036-00025	WASHER	ワッシャー	4				
20	11400-20008	WASHER, spring	スプリングワッシャー	1				
21	11400-20006	WASHER, spring	スプリングワッシャー	2				
22	15330-01015	CLAMP	クランプ	2				
23	11400-20010	WASHER, spring	スプリングワッシャー	4				
24	00030-00072	COLLAR	カラー	4				

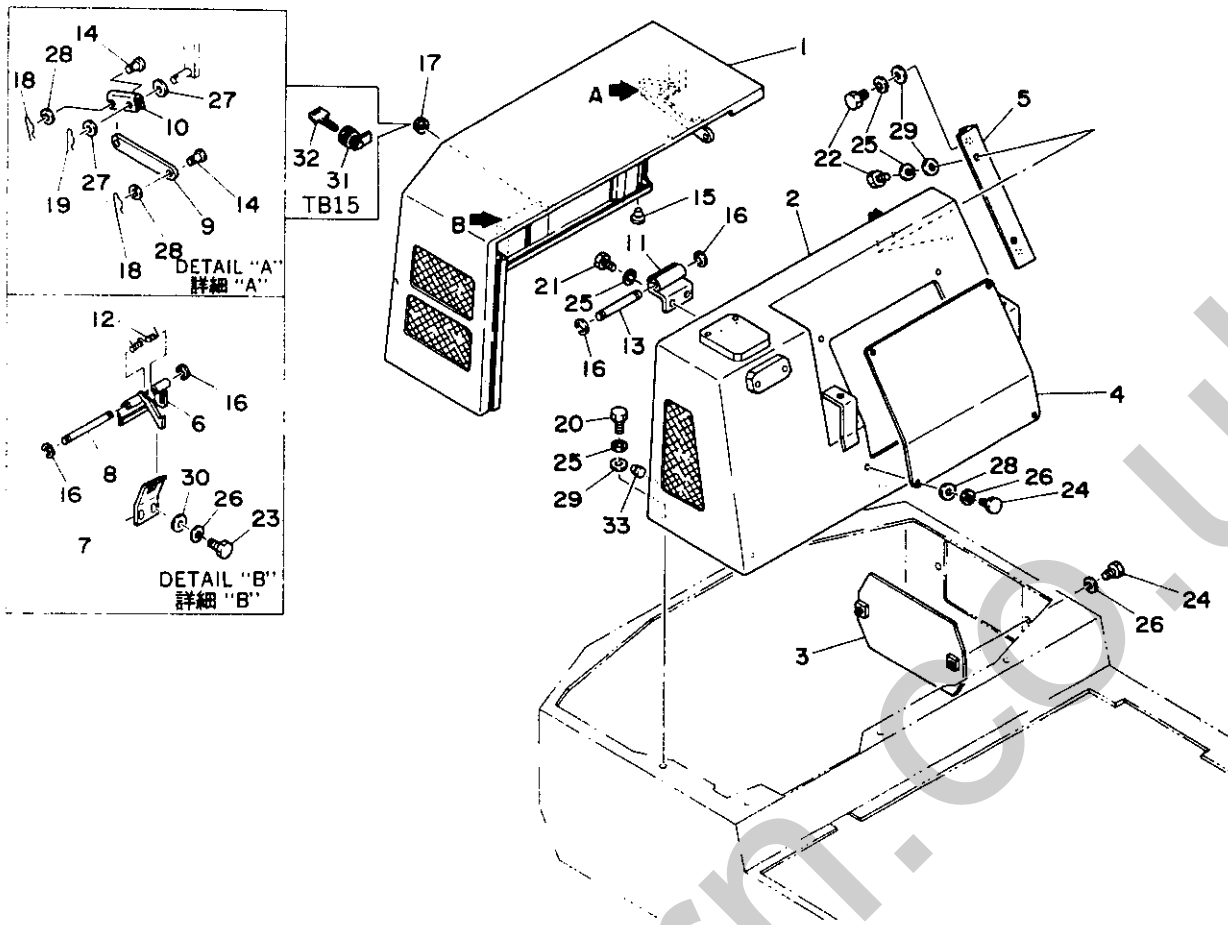
UPPER MACHINERY 4 アッパーマシナリー構成 4

COVER 1
COVER 2
SEAT
CABIN 1
CABIN 2
CANOPY
HEATER

カバー 1
カバー 2
シート
キャビン 1
キャビン 2
キャノピー
ヒーター



COVER 1 カバー 1



B2-32c-1-D

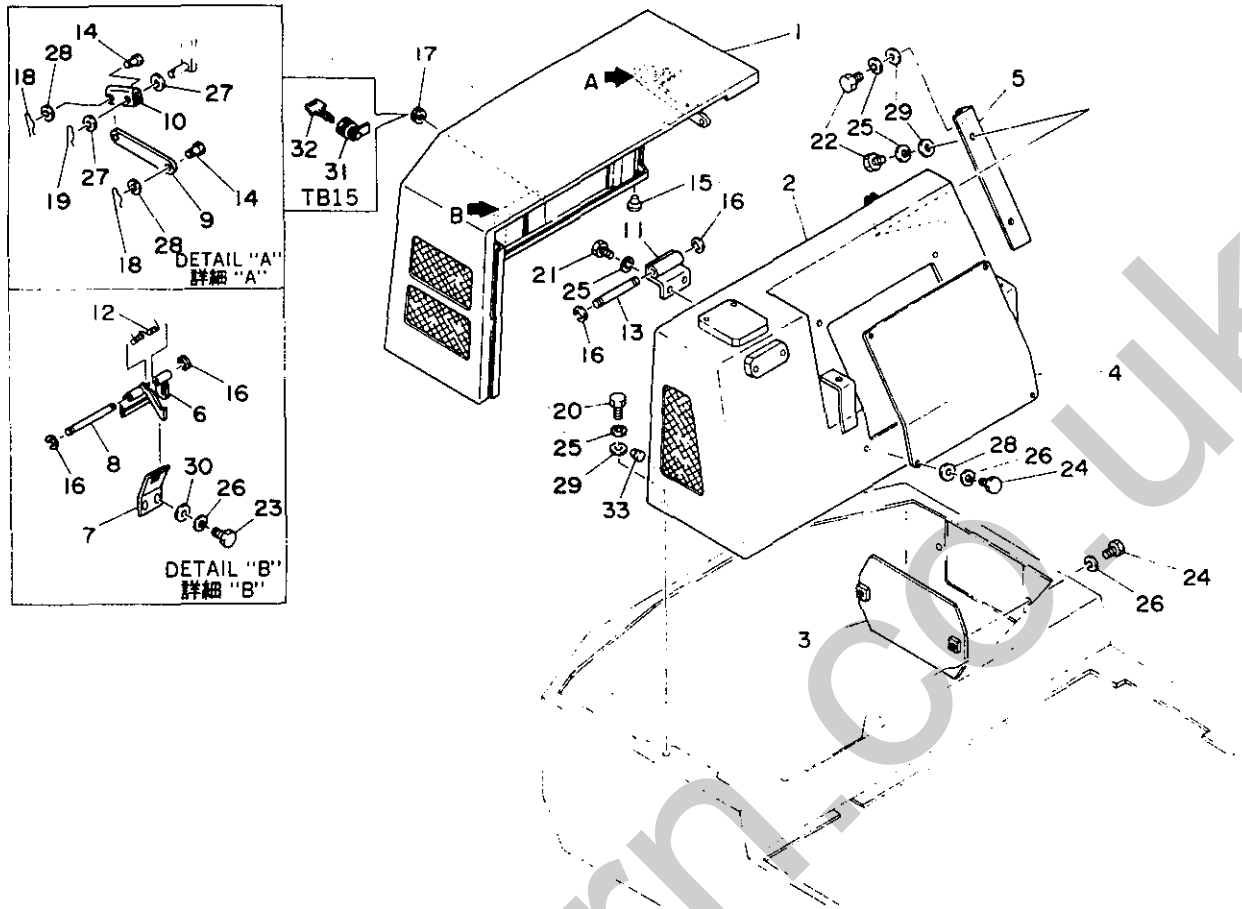
符号 Item	部品番号 Part number	Description	部品名称	数量 Q'ty	互換性 Chan.	通用号機 Serial No.	備 Remarks	考
1	00682-31100	COVER, engine	エンジンカバー	1				
2	00682-32900	COVER, engine	エンジンカバー	1		00543~ 01542	TB15	
	00682-39100	COVER, engine	エンジンカバー	1		01543~	TB15	
	00682-32900	COVER, engine	エンジンカバー	1		00543~ 01117	TB120	
	00682-39100	COVER, engine	エンジンカバー	1		01118~	TB120	
3	00682-31600	COVER	カバー	1				
4	00682-31800	COVER	カバー	1				
5	00682-33200	ANGLE	アングル	1				
6	00682-32600	LOCK	ロック	1				
7	00682-32700	BRACKET	フラケット	1				
8	00042-06111	SHAFT	シャフト	1				
9	00682-12100	ROD	ロッド	1				
10	00682-12200	YOKE	ヨーク	1				
11	01082-18300	HINGE	ヒンジ	2				
12	00070-00060	SPRING	スプリング	1				
13	00042-06091	SHAFT	シャフト	2				
14	00040-08021	PIN	ピン	2				
15	16525-05400	CUSHION	クッション	2				
16	12240-10004	E-RING	E-リング	6				
17	16520-52400	GROMMET	クロメット	1			TB120	
18	12140-00006	PIN, snap	スナップピン	2				
19	12140-00010	PIN, snap	スナップピン	1				
20	11000-41025	BOLT	ボルト	4				
21	11000-41020	BOLT	ボルト	4				
22	11000-41016	BOLT	ボルト	4				
23	11000-40820	BOLT	ボルト	2				
24	11000-40816	BOLT	ボルト	6				
25	11400-20010	WASHER, spring	スプリングワッシャー	12				
26	11400-20008	WASHER, spring	スプリングワッシャー	8				
27	11411-10010	WASHER	ワッシャー	2				

TB15/120

B2-32c-1-L

32-1.D

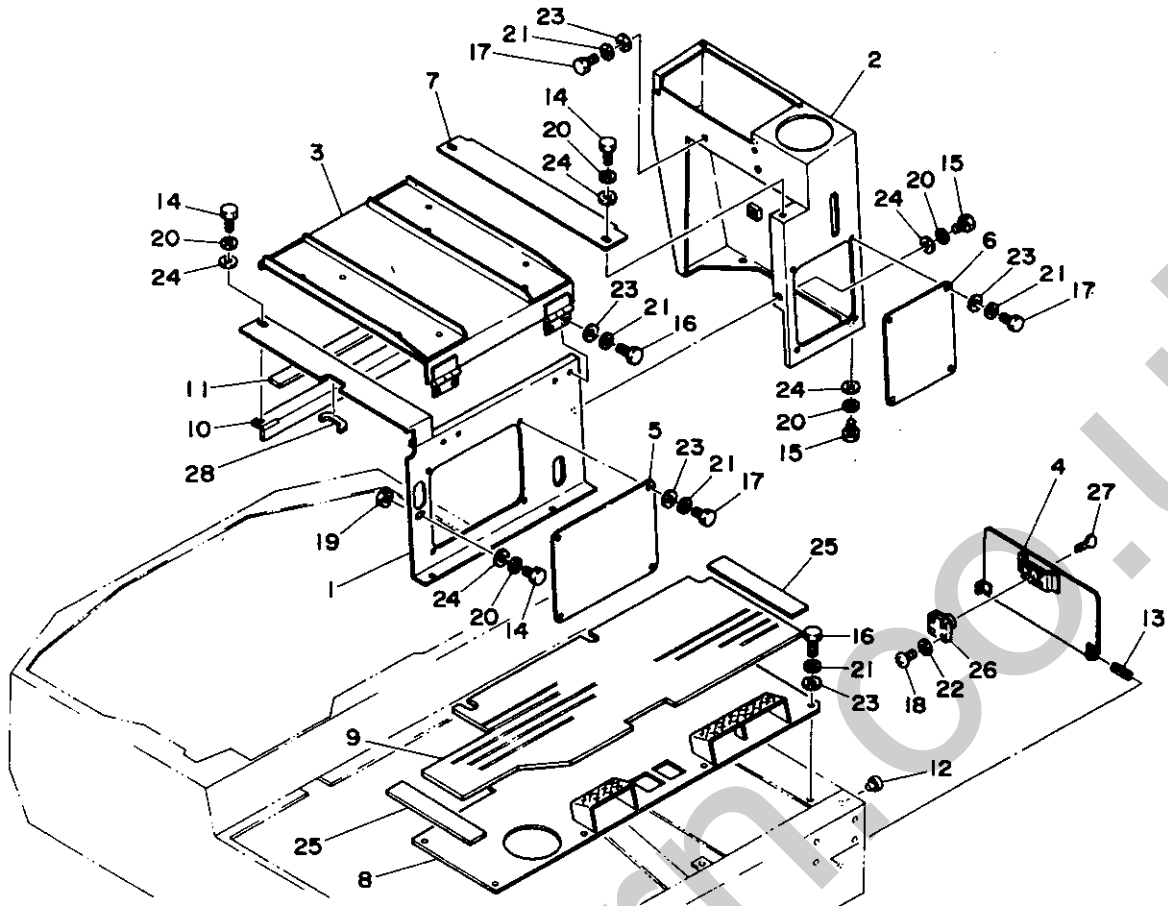
COVER 1 カバー 1



92-32c-1-0

符号 Item	部品番号 Part number	Description	部品名称	数量 Q'ty	互換性 Chan.	通用号機 Serial No.	備 考 Remarks
28	11411-10008	WASHER	ワッシャー	6			
29	00036-00020	WASHER	ワッシャー	8			
30	00036-08003	WASHER	ワッシャー	2			
31	16536-11395	LOCK ASSY	ロック ASSY	1		TB15	
32	16540-00702	☆KEY	☆キー	1		TB15	
33	16525-11007	CUSHION	クッション	1		00763~	

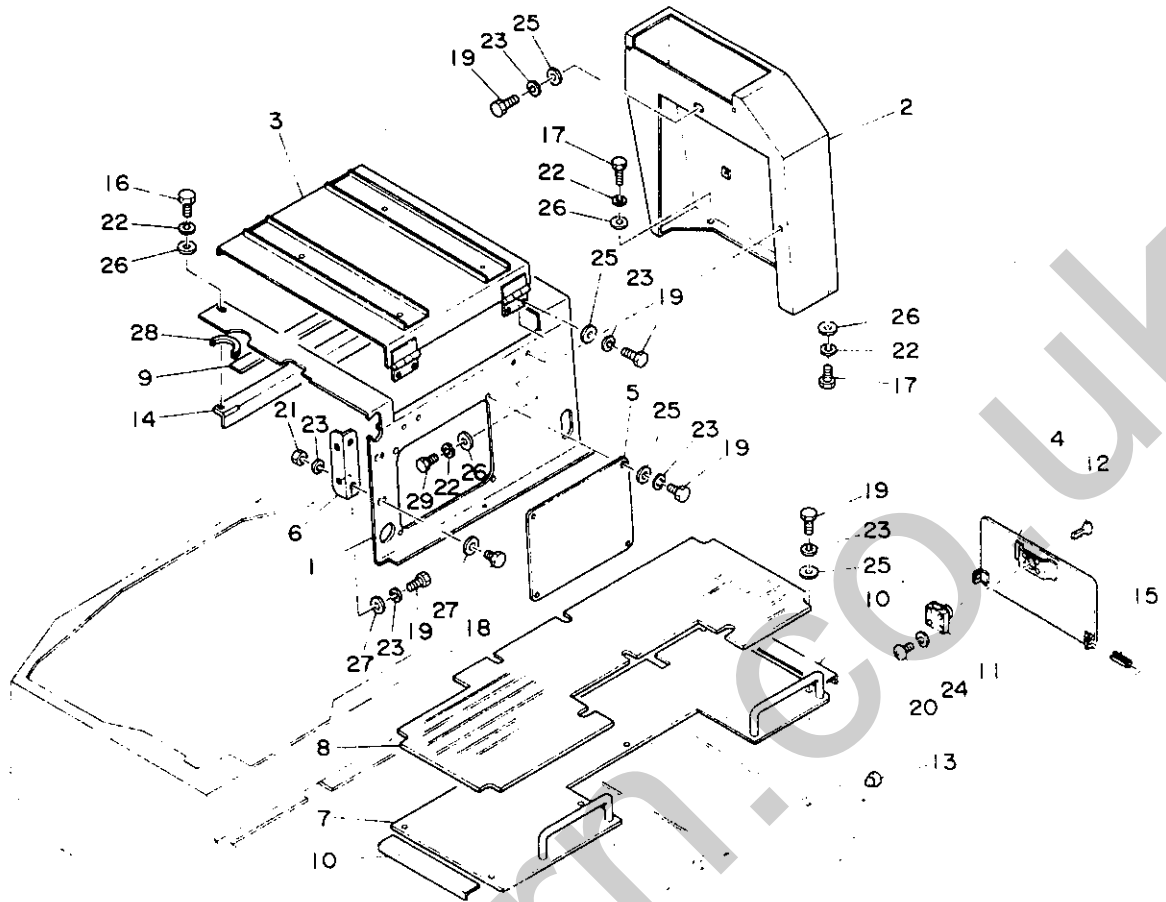
COVER 2 カバー 2



82-33b-0-D

符号 Item	部品番号 Part number	Description	部品名称	数量 Qty	互換性 Chan.	適用号機 Serial No.	備 Remarks	考
1	00682-31300	COVER, floor	フロアカバー	1		00543~ 01542		
	00682-33300	COVER, floor	フロアカバー	1		01543~		
2	00682-39200	STAND	スタンド	1				
3	00682-31500	COVER, center	センターカバー	1				
4	00682-31700	COVER	カバー	1				
5	00682-31900	COVER	カバー	1				
6	00682-32000	COVER	カバー	1				
7	00682-32100	PLATE, cover	カバープレート	1				
8	00682-32200	STAGE	ステージ	1				
9	00682-32300	MAT	マット	1				
10	00682-32400	ANGLE	アングル	1				
11	00682-28200	PLATE, rubber	ラバープレート	1				
12	16525-12200	CUSHION	クッション	2				
13	12130-00420	PIN, spring	スプリングピン	2				
14	11000-41025	BOLT	ボルト	4				
15	11000-41020	BOLT	ボルト	3				
16	11000-40820	BOLT	ボルト	12				
17	11000-40816	BOLT	ボルト	10				
18	11205-30516	SCREW, pan head	ナベコネジ	4				
19	11300-40010	NUT	ナット	1				
20	11400-20010	WASHER, spring	スプリングワッシャー	7				
21	11400-20008	WASHER, spring	スプリングワッシャー	22				
22	11400-20005	WASHER, spring	スプリングワッシャー	4				
23	11411-10008	WASHER	ワッシャー	22				
24	00036-00020	WASHER	ワッシャー	7				
25	00682-28700	SEAT	シート	2				
26	16536-11325	LOCK ASSY	ロック ASSY	1				
27	16540-00702	☆KEY	☆キー	1				
28	16539-16009	RUBBER, seal	シールラバー	1				

COVER 2 カバー 2



82-33d-1-0

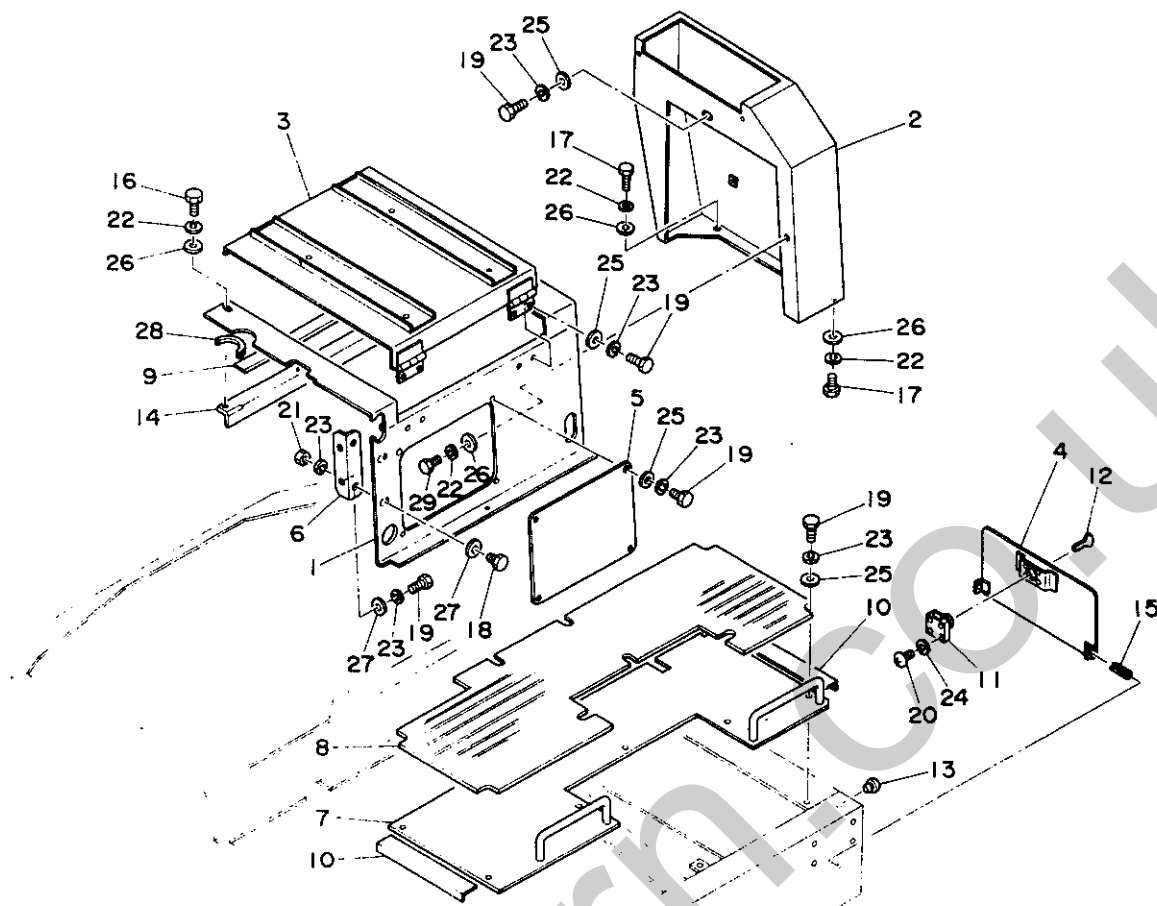
符号 Item	部品番号 Part number	Description	部品名称	数量 Qty	互換性 Chan.	通用号機 Serial No	備 Remarks	考
1	00682-38100	COVER	カバー	1		00543~ 00941	breaker/ブレーカ	
	00682-44100	COVER	カバー	1		00942~	breaker/ブレーカ	
	00682-38100	COVER	カバー	1		00543~ 01117		
	00682-43300	COVER	カバー	1		01118~		
2	00682-38200	STAND	スタント	1		00543~ 00941		
	00682-44200	STAND	スタント	1		00942~		
3	00682-38300	COVER	カバー	1				
4	00682-31700	COVER	カバー	1				
5	00682-31900	COVER	カバー	1				
6	00682-36600	ANGLE	アングル	1		00543~ 00941		
	00682-44300	ANGLE	アングル	1		00942~		
	00682-38400	STAGE	ステージ	1		00543~ 01117		
7	00682-43200	STAGE	ステージ	1		01118~		
	00682-38500	MAT, floor	フロアマット	1		00543~ 01117		
8	00682-28200	PLATE, rubber	ラバープレート	1				
10	00682-28700	PLATE, rubber	ラバープレート	1				
11	16536-11325	LOCK ASSY	ロック ASSY	1				
12	16540-00702	☆KEY	☆キー	1				
13	16525-12200	CUSHION	クッション	2				
14	00682-32400	ANGLE	アングル	1				
15	12130-00420	PIN, spring	スプリングピン	2				
16	11000-41025	BOLT	ボルト	2				
17	11000-41020	BOLT	ボルト	2				
18	11000-40820	BOLT	ボルト	2				
19	11000-40816	BOLT	ボルト	21		00543~ 00941		
	11000-40816	BOLT	ボルト	19		00942~		
20	11205-30516	SCREW, pan head	ナベコネジ	4				
21	11300-40008	NUT	ナット	2				
22	11400-20010	WASHER, spring	スプリングワッシャー	4		00543~ 00941		
	11400-20010	WASHER, spring	スプリングワッシャー	5		00942~		

TB120

33A-1①

82-33d-1-L

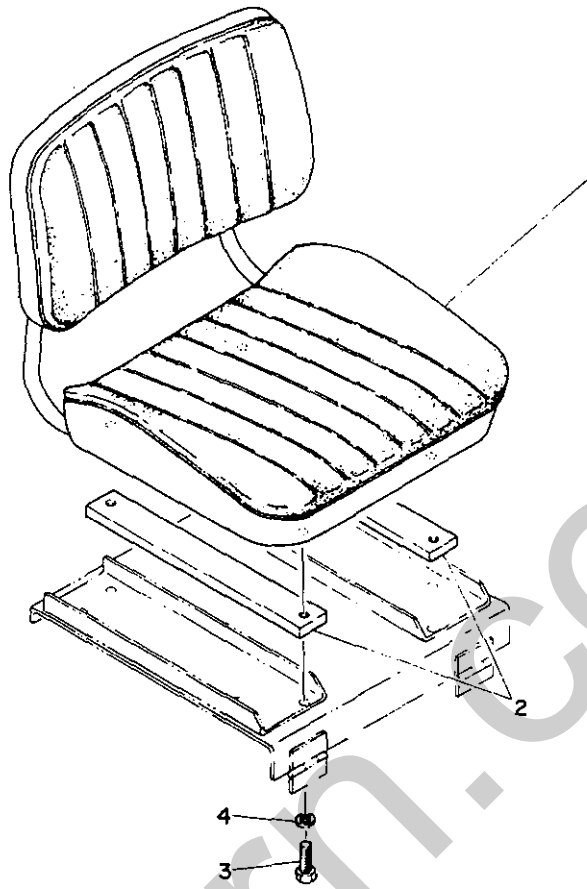
COVER 2 カバー 2



B2-33d-1-D

Item	部 品 番 号 Part number	Description	部 品 名 称	数量 Q'ty	互換性 Chan.	通 用 号 機 Serial No.	備 考 Remarks
23	11400-20008	WASHER, spring	スプリングワッシャー	23		00543~ 00941	
	11400-20008	WASHER, spring	スプリングワッシャー	21		00942~	
24	11400-20005	WASHER, spring	スプリングワッシャー	4			
25	11411-10008	WASHER	ワッシャー	16			
26	00036-00020	WASHER	ワッシャー	4		00543~ 00941	
	00036-00020	WASHER	ワッシャー	5		00942~	
27	00036-08003	WASHER	ワッシャー	6		00543~ 00941	
	00036-08003	WASHER	ワッシャー	4		00942~	
28	16539-16009	RUBBER, seal	シーララバー	1			
29	11000-41016	BOLT	ボルト	1		00942~	

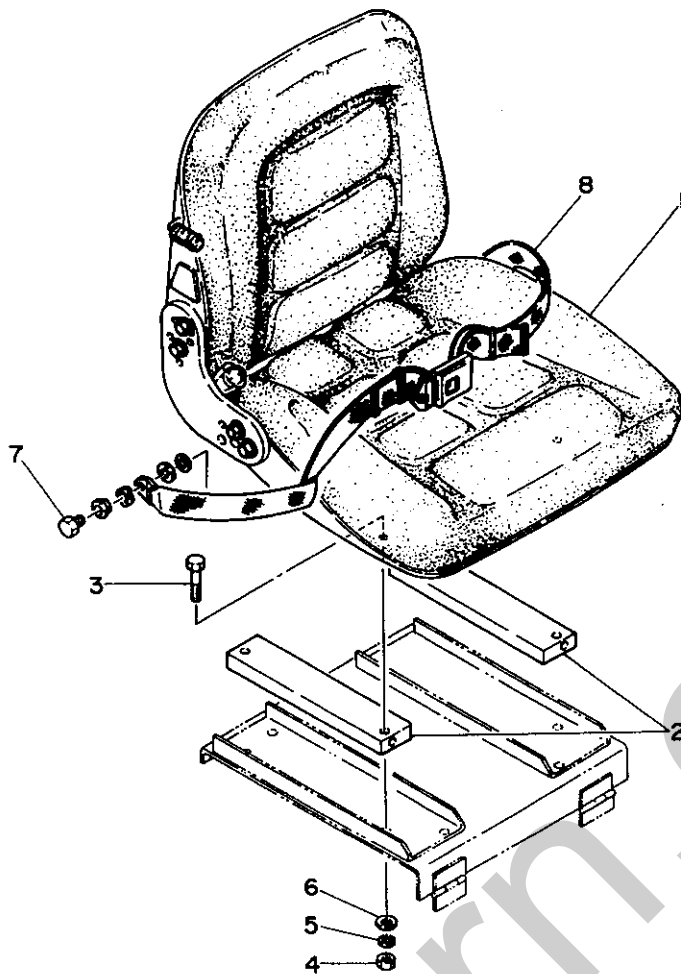
SEAT シート



B2-34a-0-0

符号 Item	部品番号 Part number	Description	部品名称	数量 Q'ty	互換性 Chan.	適用号機 Serial No.	備 考	Remarks
1	19141-00024	SEAT ASSY	シート ASSY	1				
2	00634-14100	SPACER	スペーサー	2				
3	11000-40830	BOLT	ボルト	4				
4	11400-20008	WASHER, spring	スプリングワッシャー	4				

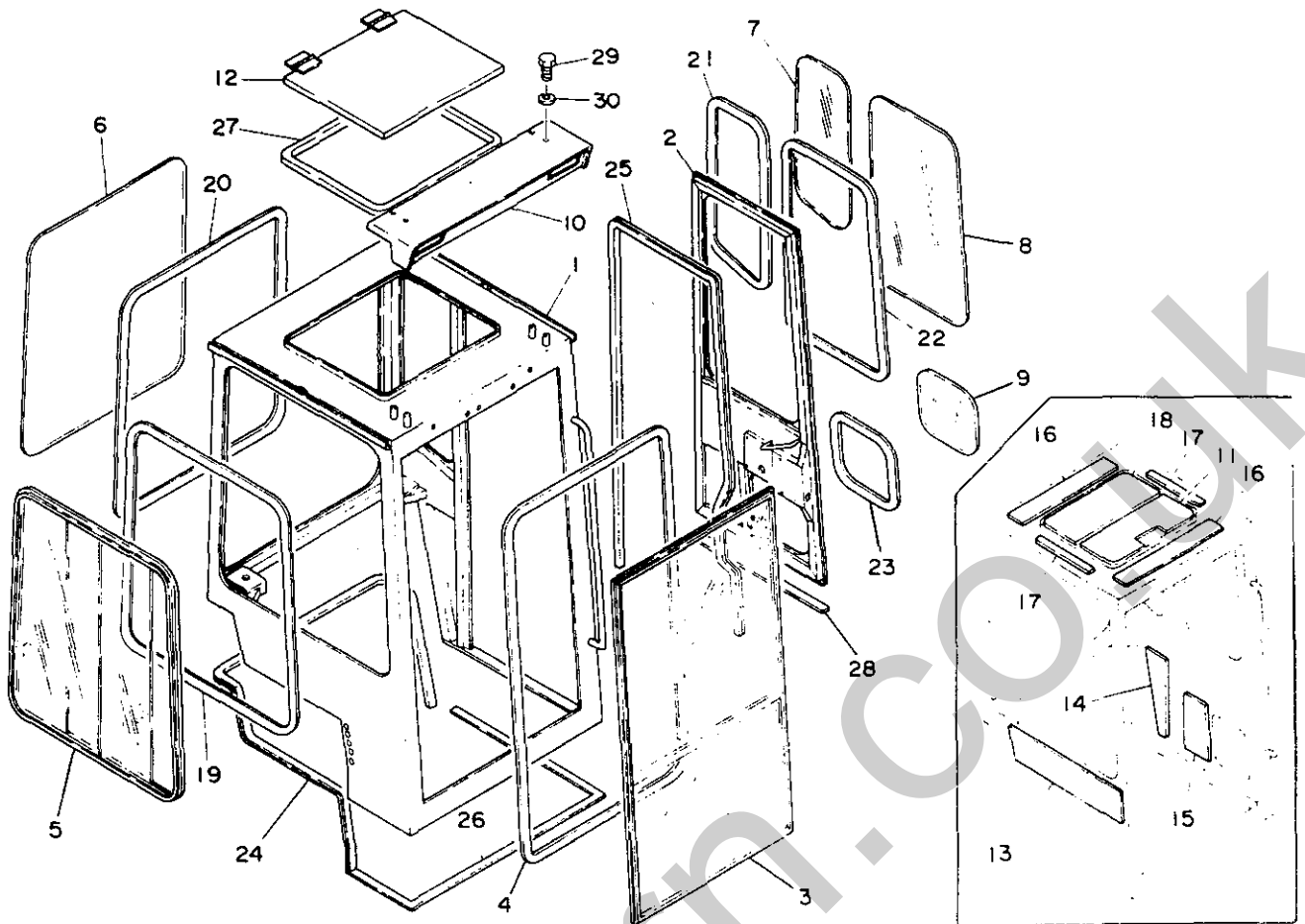
SEAT シート



B2-63g-1-D

符号 Item	部品番号 Parts number	Description	部品名称	数量 Qty	互換性 Chan.	適用号機 Serial No.	備 考 Remarks
1	19141-00010	SEAT ASSY	シート ASSY	1			
2	00934-63100	SPACER	スペーサー	2			
3	11000-40840	BOLT	ボルト	4			
4	11300-40008	NUT	ナット	4			
5	11400-20008	WASHER, spring	スプリングワッシャー	4			
6	11411-10008	WASHER	ワッシャー	4			
7	11000-41030	BOLT	ボルト	2			
8	19141-00003	BELT ASSY, seat	シートベルト ASSY	1	↓	00543 ~ 06361	For U.S.A/米国向・For CANADA/カナダ向
	19141-00048	BELT ASSY, seat	シートベルト ASSY	1	↑	06362 ~	

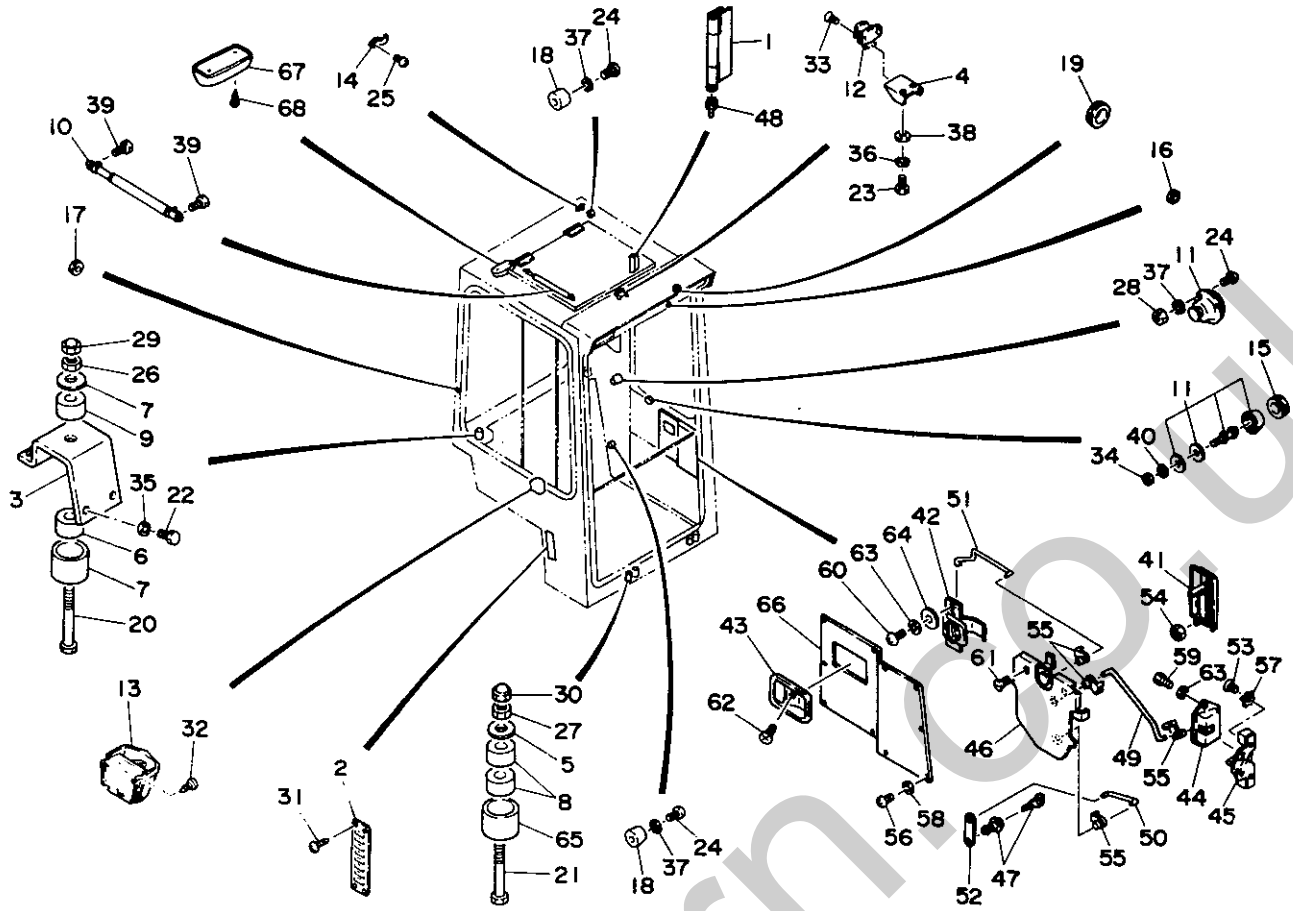
CABIN 1 キャビン 1



82-35a-0-D

符号 Item	部品番号 Part number	Description	部品名称	数量 Qty	互換性 Chan.	適用号機 Serial No	備 Remarks	考
1	00686-17100	FRAME	フレーム	1				
2	00686-18900	DOOR	ドア	1				
3	00686-17300	SASH	サッシ	1				
4	00686-17400	H-RUBBER	H-ラバー	1				
5	00686-17500	SASH, side	サイドサッシ	1				
6	00686-17600	GLASS	ガラス	1				
7	00686-17700	GLASS	ガラス	1				
8	00686-17800	GLASS	ガラス	1				
9	00686-17900	GLASS	ガラス	1				
10	00686-18000	COVER, light	ライトカバー	1				
11	00686-19300	ABSORBENT, noise	キュウオンサイ	1				
12	02786-00400	ROOF	ルーフ	1				
13	00686-18300	ABSORBENT, noise	キュウオンサイ	1				
14	00686-18400	ABSORBENT, noise	キュウオンサイ	1				
15	00686-18500	ABSORBENT, noise	キュウオンサイ	1				
16	00686-18600	ABSORBENT, noise	キュウオンサイ	1				
17	00686-19100	ABSORBENT, noise	キュウオンサイ	4				
18	00686-19200	ABSORBENT, noise	キュウオンサイ	1				
19	16542-62337	H-RUBBER	H-ラバー	1				
20	16542-62336	H-RUBBER	H-ラバー	1				
21	16542-62189	H-RUBBER	H-ラバー	1				
22	16542-62228	H-RUBBER	H-ラバー	1				
23	16542-62093	H-RUBBER	H-ラバー	1				
24	16545-20260	RUBBER, sash	サッシラバー	1				
25	16545-20340	RUBBER, sash	サッシラバー	1				
26	16543-05200	RUBBER, sponge	スポンジラバー	1				
27	00686-19400	SEAL	シール	1				
28	16546-04062	SPONGE, seal	シールスポンジ	1				
29	11000-40816	BOLT	ボルト	4				
30	11400-20008	WASHER, spring	スプリングワッシャー	4				

CABIN 2 キャビン 2



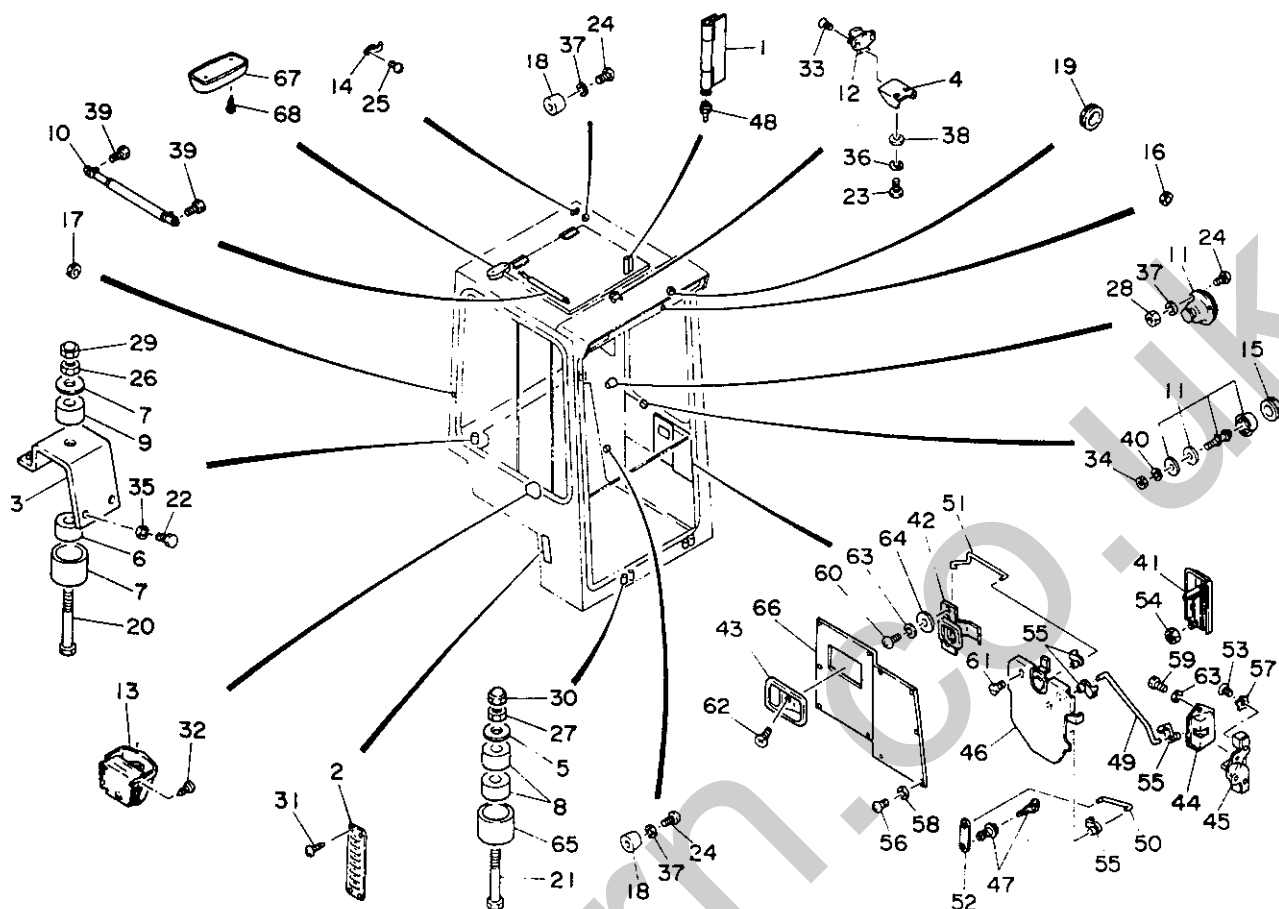
82-36a-1-D

行号 Item	部品番号 Part number	Description	部品名称	数量 Q'ty	互換性 Chan.	通用号機 Serial No.	備考 Remarks
1	00686-18200	HINGE	ヒンジ	2			
2	01486-16100	COVER	カバー	1			
3	00686-16300	BRACKET	ブラケット	2			
4	02686-25800	STOPPER	ストッパー	1			
5	00036-12004	WASHER	ワッシャー	4			
6	02786-09000	STOPPER	ストッパー	2			
7	00036-18004	WASHER	ワッシャー	2			
8	16510-03530	RUBBER, cushion	クッションラバー	8			
9	16510-05030	RUBBER, cushion	クッションラバー	4			
10	16539-00004	DAMPER, stay	ステイダンパー	1			
11	16536-91460	CATCHER ASSY	キャッチャー ASSY	1			
12	16536-80330	LOCK	ロック	1			
13	16536-91970	ASHTRAY	アシュトレイ	1			
14	16536-14389	HOOK	フック	1			
15	16520-53800	GROMMET	クロメット	1			
16	16520-51200	GROMMET	クロメット	1			
17	16520-51600	GROMMET	クロメット	1			
18	16521-03824	RUBBER	ラバー	2			
19	16520-01002	GROMMET	クロメット	2			
20	11001-41620	BOLT	ホルト	2			
21	11001-41205	BOLT	ホルト	4			
22	11010-41225	BOLT	ホルト	8			
23	11000-40612	BOLT	ホルト	2			
24	11205-30525	SCREW, pan head	ナヘコネジ	5			
25	11205-30516	SCREW, pan head	ナヘコネジ	2			
26	11300-40016	NUT	ナット	2			
27	11300-40012	NUT	ナット	4			
28	11300-40005	NUT	ナット	3			
29	11342-30016	NUT	ナット	2			
30	11342-30012	NUT	ナット	4			

TB15

34C1

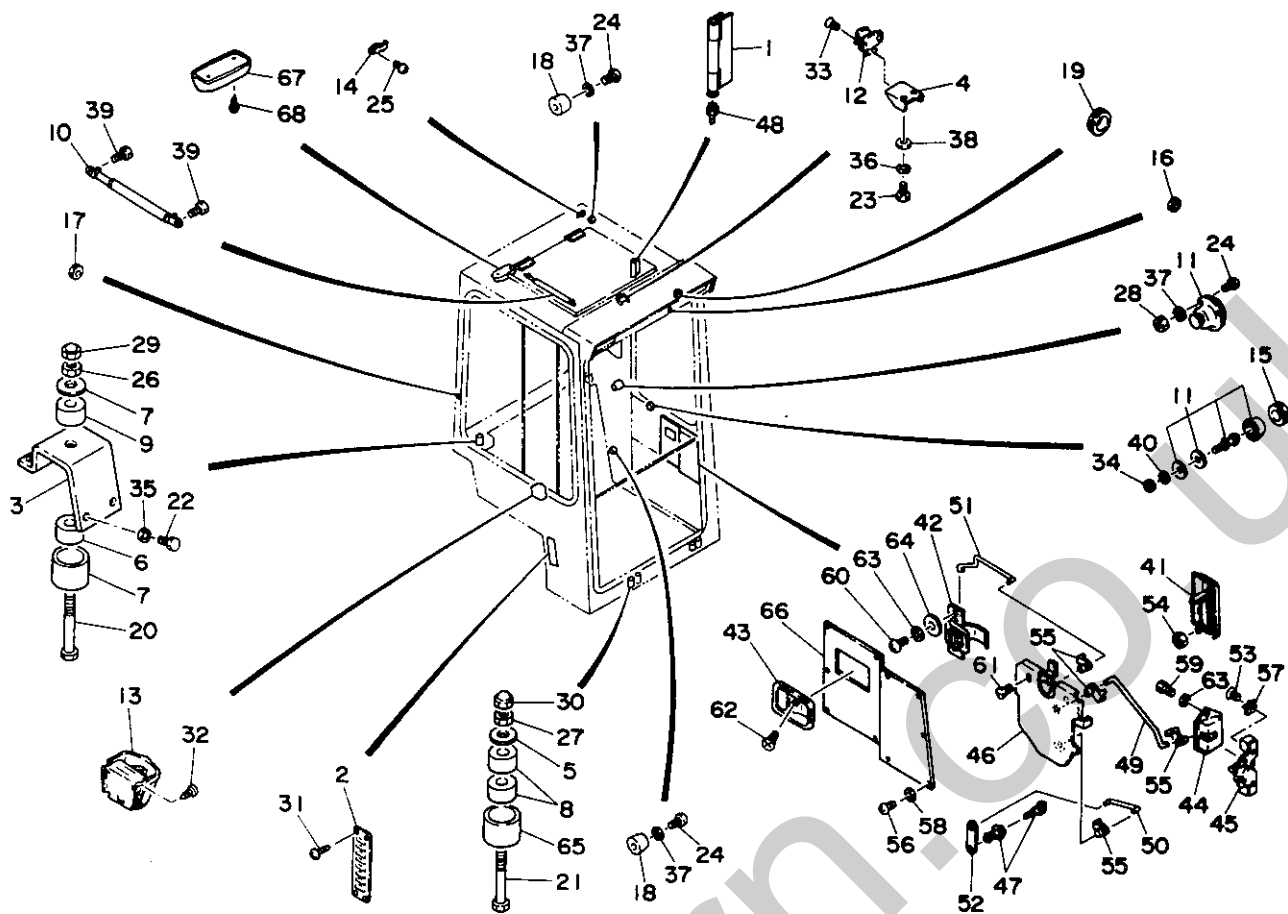
CABIN 2 キャビン 2



B2-36a-1-D

行号 Item	部品番号 Part number	Description	部品名称	数量 Qty	互換性 Chan.	適用号機 Serial No.	備 Remarks	考
31	11225-00510	SCREW, tap	タッピンネジ	4				
32	11225-00410	SCREW, tap	タッピンネジ	3				
33	11206-30410	SCREW, flat head	サラコネジ	2				
34	11300-40008	NUT	ナット	1				
35	11400-20012	WASHER, spring	スプリングワッシャー	8				
36	11400-20006	WASHER, spring	スプリングワッシャー	2				
37	11400-20005	WASHER, spring	スプリングワッシャー	5				
38	11411-10006	WASHER	ワッシャー	2				
39	05686-14500	BOLT	ボルト	2				
40	11400-20008	WASHER, spring	スプリングワッシャー	1				
41	00686-20100	HANDLE ASSY, out	アウトハンドル ASSY	1				
42	00686-20200	HANDLE ASSY, inner	インナーハンドル ASSY	1				
43	00686-20300	CASE	ケース	1				
44	00686-20400	LOCK ASSY	ロック ASSY	1				
45	00686-20500	STRIKER	ストライカー	1				
46	00686-20600	REMOTE CONTROL ASSY	リモートコントロール ASSY	1				
47	00686-20700	KEY ASSY	キー ASSY	1				
48	15600-10001	NIPPLE, grease	グリースニップル	1				
49	00686-20900	ROD	ロッド	1				
50	00686-21000	ROD	ロッド	1				
51	00686-21100	ROD	ロッド	1				
52	00686-21200	LEVER	レバー	1				
53	00686-21300	SCREW	スクリュー	2				
54	00686-21400	NUT	ナット	2				
55	00686-21500	SNAP	スナップ	4				
56	11225-00412	SCREW, tap	タッピンネジ	10				
57	11403-30010	WASHER	ワッシャー	2				
58	11400-20004	WASHER, spring	スプリングワッシャー	10				
59	11000-40616	BOLT	ボルト	2				
60	11205-30612	SCREW, pan head	ナベコネジ	2				

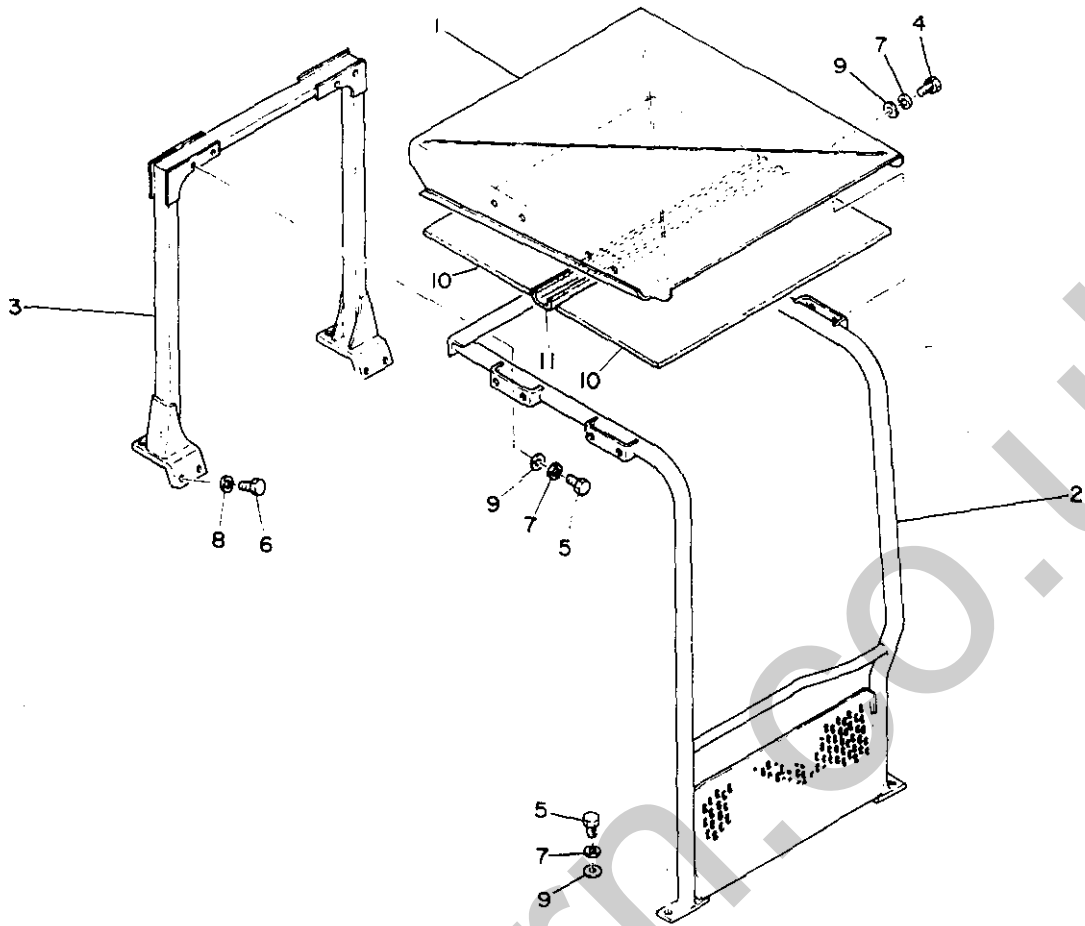
CABIN 2 キャビン 2



B2-36c-1-D

符号 Item	部品番号 Part number	Description	部品名称	数量 Q'ty	互換性 Chan.	適用号機 Serial No.	備 Remarks	考
61	11206-30612	SCREW, flat head	サラコネジ	2				
62	11206-30410	SCREW, flat head	サラコネジ	1				
63	11400-20006	WASHER, spring	スプリングワッシャー	4				
64	11411-10006	WASHER	ワッシャー	2				
65	00686-19500	STOPPER	ストッパー	4				
66	00686-19000	COVER	カバー	1				
67	16536-14305	LAMP, room	ルームランプ	1				
68	11225-00410	SCREW, tap	タップネジ	2				

CANOPY キャンピー



82-37b-0-D

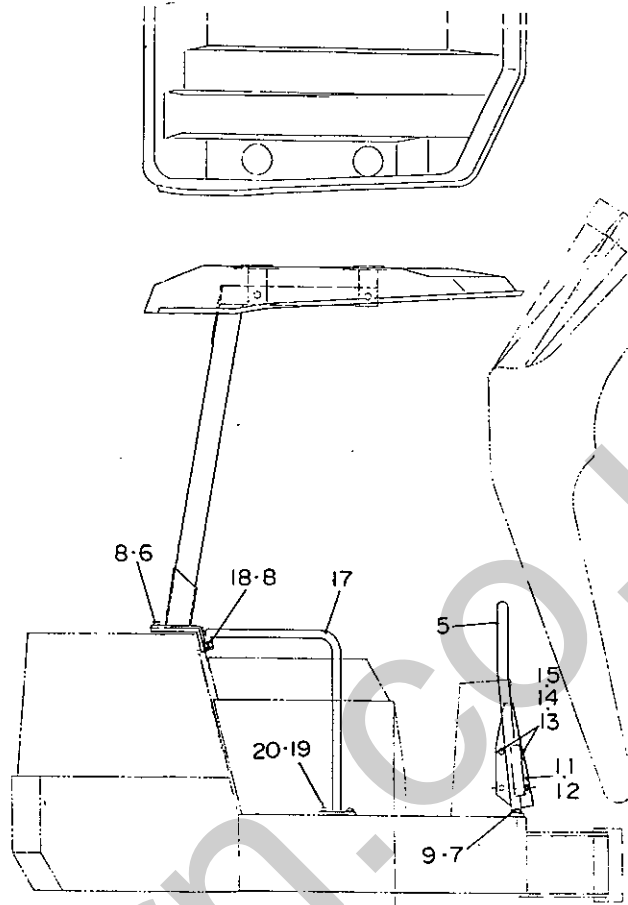
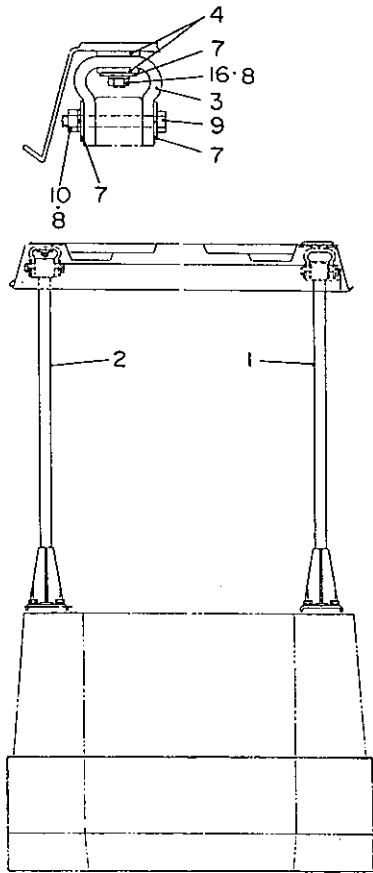
符号 Item	部品番号 Part number	Description	部品名称	数量 Qty	互換性 Chan.	通用号機 Serial No.	備 Remarks	考
1	00684-23100	CANOPY	キャンピー	1	*A	00543~00830		
	00684-31100	CANOPY	キャンピー	1	*a	00831~		
2	00684-28100	POLE	ポール	1				
3	00684-24200	POLE	ポール	1				
4	11000-41016	BOLT	ホルト	8				
5	11000-41025	BOLT	ホルト	8				
6	11010-41225	BOLT	ホルト	8				
7	11400-20010	WASHER, spring	スプリングワッシャー	16				
8	11400-20012	WASHER, spring	スプリングワッシャー	8				
9	11411-10010	WASHER	ワッシャー	16				
10	00684-24300	ABSORBENT, noise	キュフオンサイ	2	*A	00543~00830		
	00684-31200	ABSORBENT, noise	キュフオンサイ	2	*a	00831~		
11	00684-24400	ABSORBENT, noise	キュフオンサイ	1	*A	00543~00830		
	00684-31300	ABSORBENT, noise	キュフオンサイ	1	*a	00831~		

CANOPY

for TCM

キャノピー

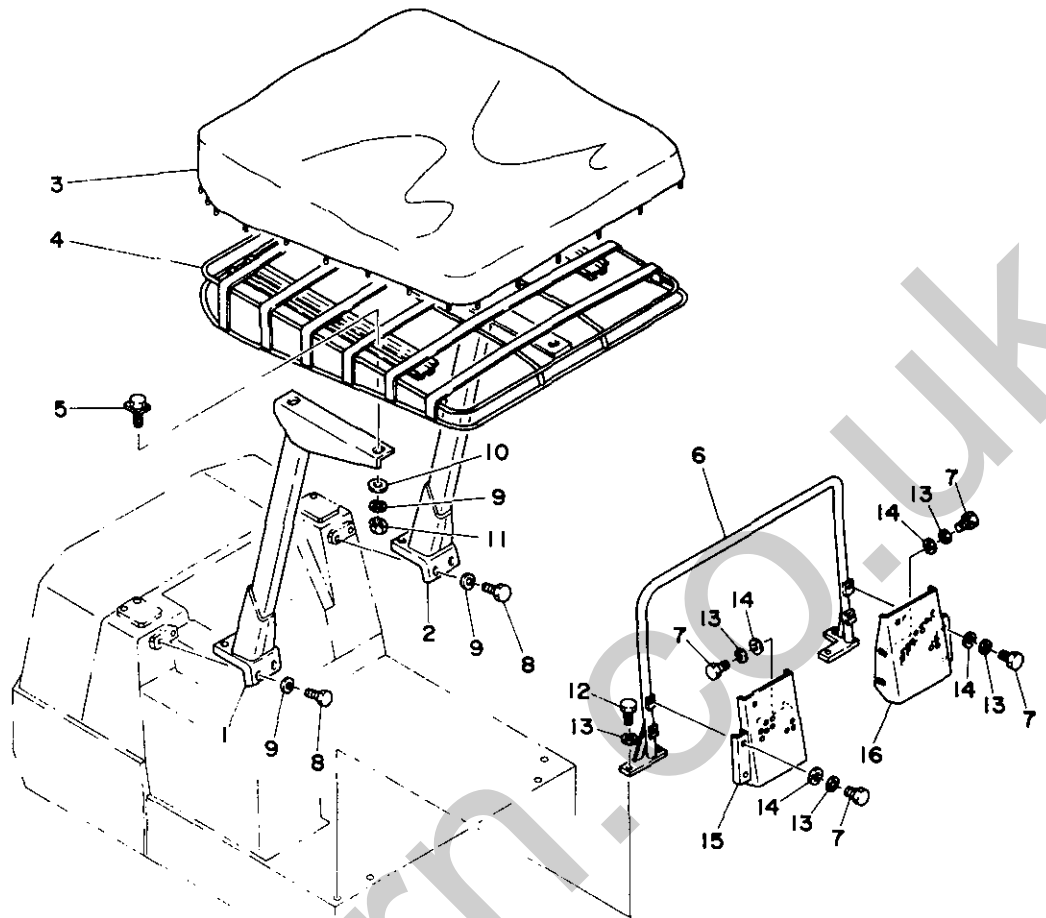
TCM 向



B2-37e-0-D

符号 Item	部品番号 Parts number	Description	部品名称	数量 Qty	互換性 Chan.	適用号機 Serial No.	備 考 Remarks
1	00684 - 33100	POLE	ポール	2			
2	00684 - 33200	ROOF	ルーフ	1			TCM788801-00002
3	02784 - 02300	BAND, belt	ベルトバンド	4			TCM
4	02784 - 02400	CUSHION	クッション	8			TCM41754-18270
5	00684 - 30100	GUARD, front	フロントガード	1			
6	11010 - 41225	BOLT	ボルト	4			
7	02784 - 02500	WASHER	ワッシャー	12			TCM41754-18240
8	11400 - 20012	WASHER, spring	スプリングワッシャー	16			
9	11010 - 41295	BOLT	ボルト	4			
10	11305 - 40012	NUT	ナット	4			
11	00684 - 30200	COVER, front(R)	フロントカバー (R)	1			
12	00684 - 30300	COVER, front(L)	フロントカバー (L)	1			
13	11000 - 40816	BOLT	ボルト	8			
14	11400 - 20008	WASHER, spring	スプリングワッシャー	8			
15	00036 - 08003	WASHER	ワッシャー	8			
16	11310 - 40012	NUT	ナット	8			
17	00684 - 30500	GUARD, side	サイドガード	1			
18	11010 - 41230	BOLT	ボルト	4			
19	11000 - 41020	BOLT	ボルト	2			
20	11400 - 20010	WASHER, spring	スプリングワッシャー	2			

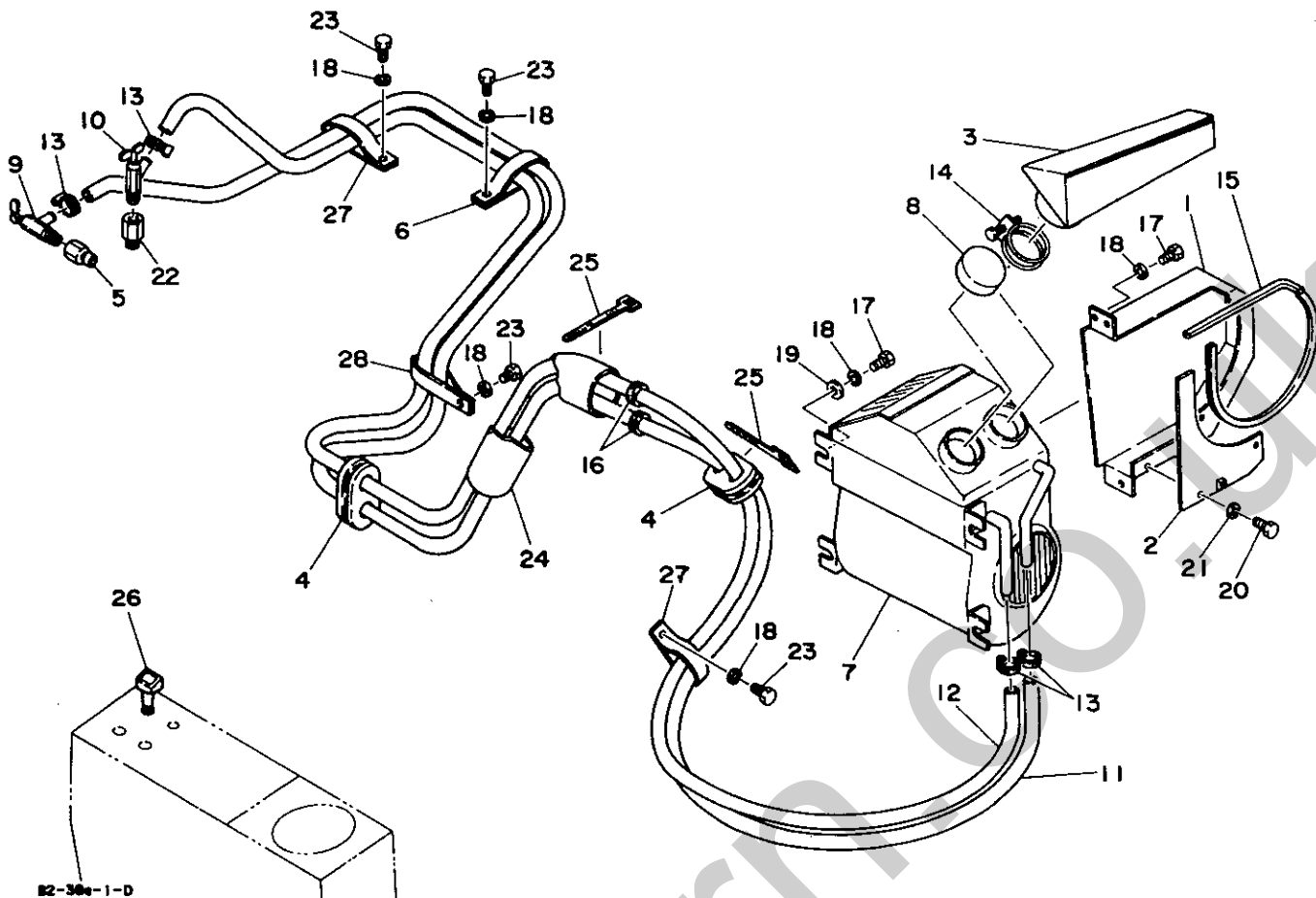
CANOPY キャノピー



B2-376-0-0

符号 Item	部品番号 Part number	Description	部品名称	数量 Q'ty	互換性 Chan.	通用号機 Serial No.	備 Remarks	考
1	00684-22100	POLE (R.H.)	ポール(R)	1				
2	00684-22200	POLE (L.H.)	ポール(L)	1				
3	00684-22400	HOOD	フード	1				
4	00684-22300	CANOPY	キャノピー	1				
5	01084-10600	BOLT	ボルト	4				
6	00684-30100	GUARD, front	フロントカート	1				
7	11000-40816	BOLT	ボルト	8				
8	11010-41225	BOLT	ホルト	8				
9	11400-20012	WASHER, spring	スプリングワッシャー	8				
10	11411-10010	WASHER	ワッシャー	8				
11	11305-40012	NUT	ナット	4				
12	11000-41020	BOLT	ボルト	8				
13	11400-20010	WASHER, spring	スプリングワッシャー	8				
14	11400-20008	WASHER	ワッシャー	8				
15	00684-30200	COVER, front (R.H.)	フロントカバー(R)	1				
16	00684-30300	COVER, front (L.H.)	フロントカバー(L)	1				

HEATER ヒーター



B2-38a-1-D

符号 Item	部品番号 Part number	Description	部品名称	数量 Q'ty	互換性 Chan.	適用号機 Serial No.	備考 Remarks
0-1	00645-90000	HEATER ASSY	ヒーター ASSY	1			
1	00645-02100	★COVER	★カバー	1			
2	00645-02200	★PLATE	★プレート	1			
3	00645-02300	★DEFROSTER	★デフロスター	1			
4	00972-10300	★GUARD	★ガード	2			
5	00072-11011	★BUSHING	★ブッシング	1			
6	00073-00030	★CLAMP	★クランプ	1			
7	19115-08080	★HEATER	★ヒーター	1			
8	19115-03000	★COVER	★カバー	1			
9	19115-02100	★VALVE	★バルブ	1			
10	19115-02300	★VALVE	★バルブ	1			
11	19115-21850	★HOSE	★ホース	1			
12	19115-21840	★HOSE	★ホース	1			
13	19115-00500	★CLAMP	★クランプ	4			
14	15330-01068	★CLAMP	★クランプ	1			
15	16546-13050	★PACKING	★パッキン	1			
16	16520-02202	★GROMMET	★グロメット	2			
17	11000-40816	★BOLT	★ボルト	7			
18	11400-20008	★WASHER, spring	★スプリングワッシャー	11			
19	00036-08003	★WASHER	★ワッシャー	4			
20	11000-40612	★BOLT	★ボルト	2			
21	11400-20008	★WASHER, spring	★スプリングワッシャー	2			
22	15019-10303	★ADAPTOR	★アダプター	1			
23	11000-40812	★BOLT	★ボルト	4			
24	15313-45030	★HOSE	★ホース	1			
25	16522-01005	★BAND	★バンド	2			
26	19115-02800	★SWITCH, heater	★ヒータースイッチ	1			
27	00073-00019	★CLAMP	★クランプ	2			
28	00073-00015	★CLAMP	★クランプ	1			

HOE ATTACHMENT
ホーアタッチメント構成

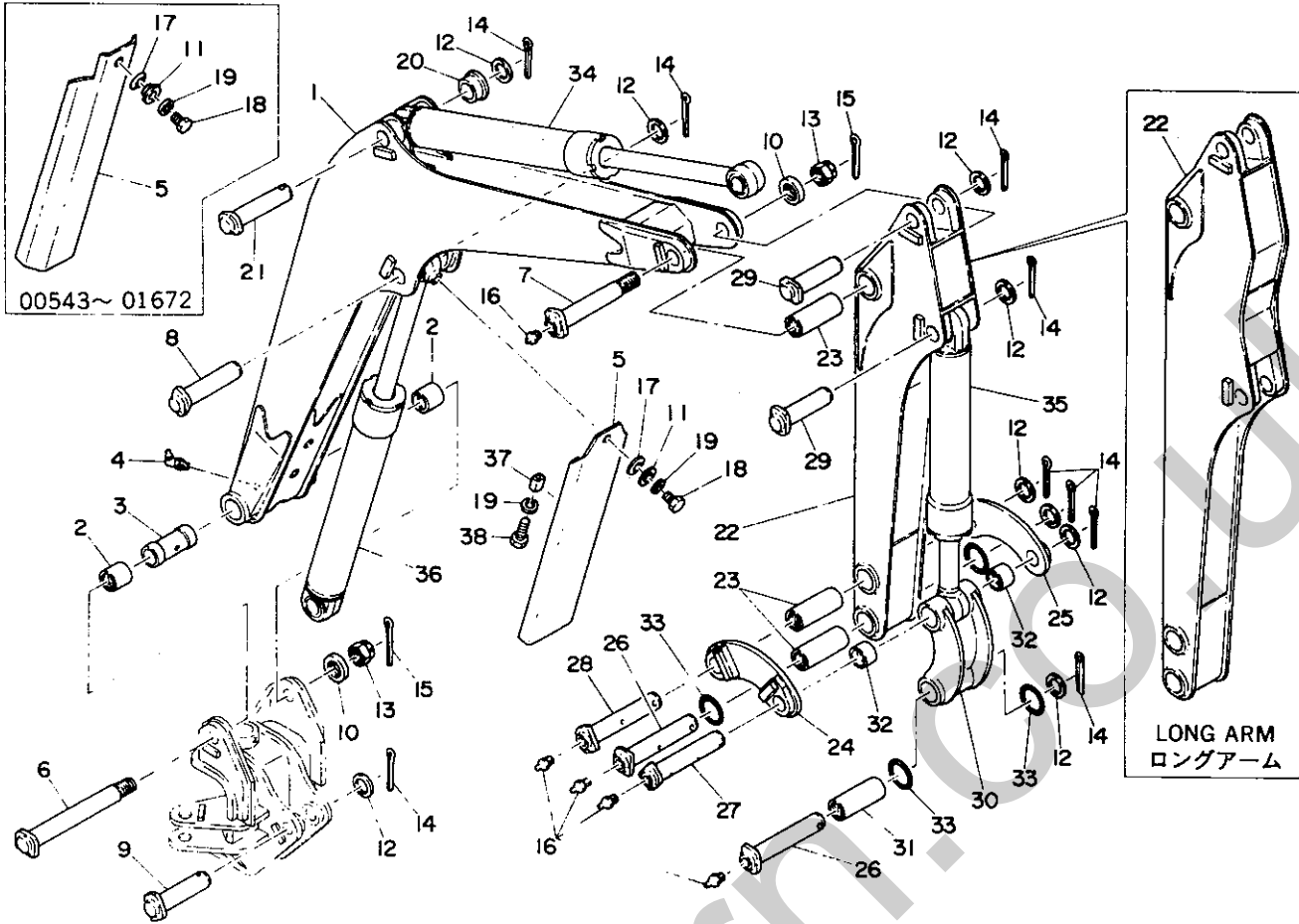
HOE
BUCKET
PIPING ; HOE 1
PIPING ; HOE 2

アタッチメント
バケット
アタッチメント油圧配管 1
アタッチメント油圧配管 2

Silverhorn.CO.UK

HOE アタッチメント

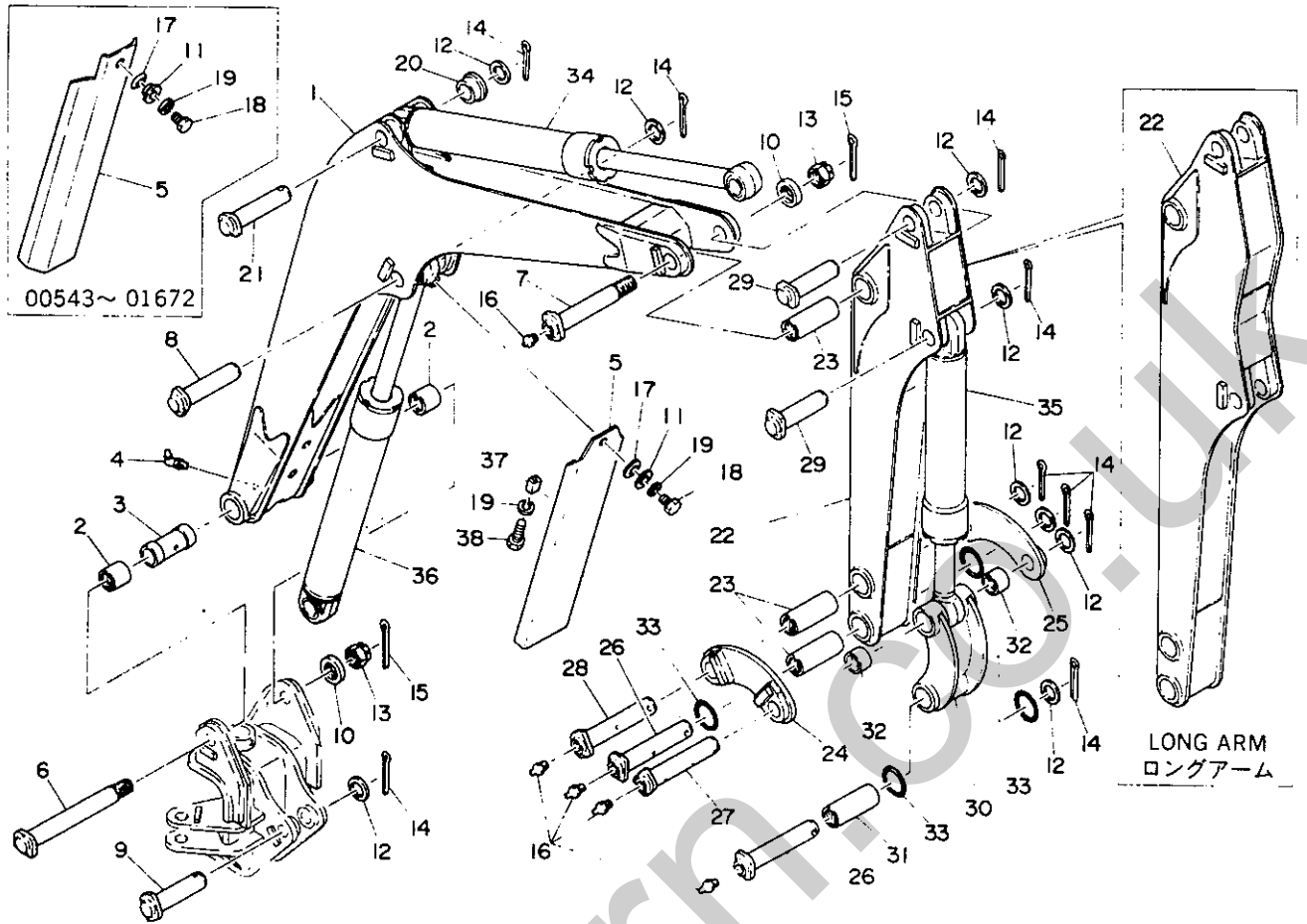
Canopy キャノピー



B2-39a-1-0

符号 Item	部品番号 Part number	Description	部品名称	数量 Qty	互換性 Chan.	通用号機 Serial No	備 考	Remarks
0-1	00660-90010	BOOM ASSY	ブーム ASSY	1				
1	×00660-15100	●BOOM	●ブーム	1				
2	00023-30040	●BUSHING	●ブッシング	2				
3	00035-00013	●COLLAR	●カラー	1				
4	15600-01900	●NIPPLE, grease	●グリースニッフル	1				
5	00660-15200	COVER, rod	ロッドカバー	1		00543~ 01672		
	00660-21100	COVER, rod	ロッドカバー	1		01673~		
6	00014-03002	PIN	ピン	1				
7	00014-23001	PIN	ピン	1		00543~ 01672		
	00019-00139	PIN	ピン	1		01673~		
8	00010-30137	PIN	ピン	1		00543~ 01672		
	00010-30137	PIN	ピン	2		01673~		
9	00010-30121	PIN	ピン	1		old type/旧型		
	00011-30121	PIN	ピン	1		new type/新型		
10	00039-00012	WASHER	ワッシャー	2				
11	01031-13200	WASHER	ワッシャー	1		00543~ 01672		
	00036-08003	WASHER	ワッシャー	1		01673~		
12	00030-30003	COLLAR	カラー	AR			t=3.2mm	
	00030-30004	COLLAR	カラー	AR			t=4.0mm	
	00030-30005	COLLAR	カラー	AR			t=5.0mm	
13	11326-20024	NUT, castle	キャスルナット	2				
14	12100-00845	PIN, split	ワリピン	9				
15	12100-00545	PIN	ピン	2				
16	15600-01000	NIPPLE, grease	グリースニッフル	5				
17	12251-20020	WASHER, conical	サラバネ	1		00543~ 01672		
	12251-20016	WASHER, conical	サラバネ	1		01673~		
18	11000-40820	BOLT	ボルト	1				
19	11400-20008	WASHER, spring	スプリングワッシャー	1		00543~ 01672		
	11400-20008	WASHER, spring	スプリングワッシャー	3		01673~		
20	00030-00070	COLLAR	カラー	1		00543~ 01672		

HOE アタッチメント

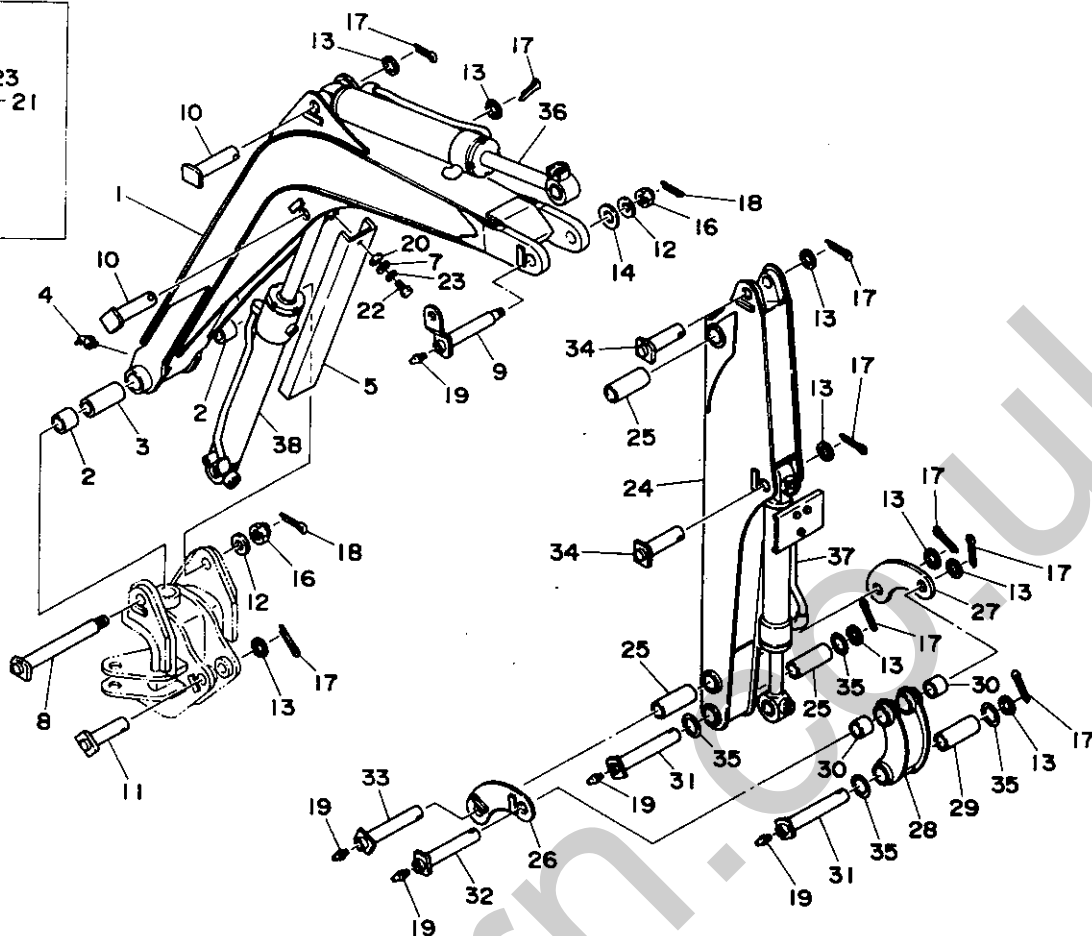
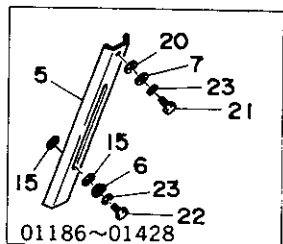


B2-39a-1-D

行号 Item	部品番号 Part number	Description	部品名称	数量 Qty	互換性 Chan.	適用号機 Serial No	備 Remarks	考
21	00011-30165	PIN	ピン	1		00543~01672		
0-2	00661-90C10	ARM ASSY	アーム ASSY	1			750mm long/750mm長さ	
	00661-90020	ARM ASSY, long	ロングアーム ASSY	1			1060mm long/1060mm長さ	
22	×00661-06100	★ARM	★アーム	1			750mm long/750mm長さ	
	×00661-07100	★ARM, long	★ロングアーム	1			1060mm long/1060mm長さ	
23	00023-30104	★BUSHING	★ブッシング	3				
24	00761-00700	PLATE (R.H.)	プレート(R)	1				
25	00761-00800	PLATE (L.H.)	プレート(L)	1				
26	00013-23003	PIN	ピン	2				
27	00019-00036	PIN	ピン	1				
28	00013-30170	PIN	ピン	1				
29	00010-30112	PIN	ピン	2				
0-3	00761-90100	ARM ASSY, link	リンクアーム ASSY	1				
30	×00761-00900	★ARM, link	★リンクアーム	1				
31	00023-30104	★BUSHING	★ブッシング	1				
32	00021-00010	★BUSHING	★ブッシング	2				
33	14329-00032	O-RING	O-リング	4				
34	19000-33200	CYLINDER, arm	アームシリンダー (三尾)	1	←		TB15 (00543~03302)	
	19000-40000	CYLINDER, arm	アームシリンダー (柳井)	1	←		TB120・TB15新型 (03303~)	
35	19000-27100	CYLINDER, bucket	バケットシリンダー (柳井)	1	←		TB120・TB15新型 (03303~)	
	19000-37200	CYLINDER, bucket	バケットシリンダー (三尾)	1	←		TB15 (00543~03302)	
36	19000-33300	CYLINDER, boom	ブームシリンダー (三尾)	1	←	old type/旧型	TB15 (00543~01672)	
	19000-41900	CYLINDER, boom	ブームシリンダー (三尾)	1	←	old type/旧型	TB15 (01673~03281)	
	19000-39900	CYLINDER, boom	ブームシリンダー	1	←	old type/旧型	TB120 (00543~03173)	
	19000-42000	BYLINDER, boom	ブームシリンダー (柳井)	1	←	01673~03549	TB15・TB120 (03291~03549) → (01673~03549)	
	19000-48600	CYLINDER, boom	ブームシリンダー	1	↕	03550~	TB15・TB120	
37	03060-09200	SLIDE	スライド	2		01673~		
38	11000-40835	BOLT	ボルト	2		01673~		

HOE アタッチメント

cabin キャビン



B2-39b-0-0

符号 Item	部品番号 Part number	Description	部品名称	数量 Qty	互換性 Chan.	通用号機 Serial No.	備 Remarks	考
0-1	00660-90020	BOOM ASSY	ブーム ASSY	1				
1	×00660-18100	☆BOOM	☆ブーム	1				
2	00023-30040	☆BUSHING	☆ブッシング	2				
3	00035-00013	☆COLLAR	☆カラー	1				
4	15600-01675	☆NIPPLE, grease	☆グリースニップル	1				
5	00660-18200	COVER, rod	ロッドカバー	1		01186~ 01428		
	00660-20100	COVER, rod	ロッドカバー	1		01429~		
6	00660-18300	WASHER	ワッシャー	1		01186~ 01428		
7	01031-13200	WASHER	ワッシャー	1		01186~ 01428		
	00036-08003	WASHER	ワッシャー	1		01429~		
8	00014-03002	PIN	ピン	1				
9	00019-00136	PIN	ピン	1	*A	old type/旧型		
	00019-00139	PIN	ピン	1	*a	new type/新型		
10	00010-30131	PIN	ピン	2				
11	00011-30121	PIN	ピン	1				
12	00039-00012	WASHER	ワッシャー	2				
13	00030-30003	COLLAR	カラー	AR				
	00030-30004	COLLAR	カラー	AR				
	00030-30005	COLLAR	カラー	AR				
14	00030-00069	COLLAR	カラー	1	*a	new type/新型		
15	00632-48900	WASHER	ワッシャー	2		01186~ 01428		
16	11326-20024	NUT	ナット	2				
17	12100-00845	PIN, split	ワリピン	9				
18	12100-00545	PIN, split	ワリピン	2				
19	15600-01000	NIPPLE, grease	グリースニップル	5				
20	12251-20020	WASHER, conical	コニカルワッシャー	1		01186~ 01428		
	12251-20016	WASHER, conical	コニカルワッシャー	1		01429~		
21	11000-40820	BOLT	ボルト	1		01186~ C1428		
22	11000-40816	BOLT	ボルト	1				
23	11400-20008	WASHER, spring	スプリングワッシャー	2		01186~ 01428		

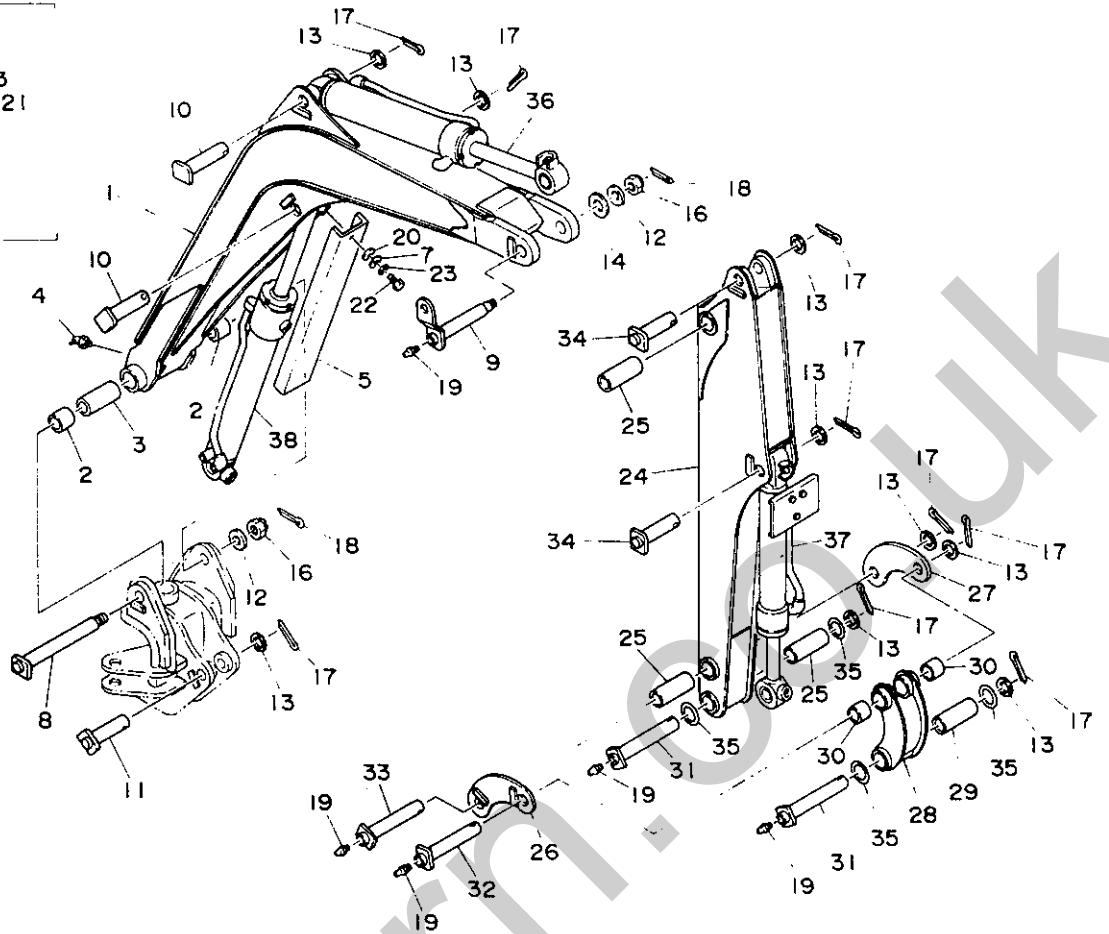
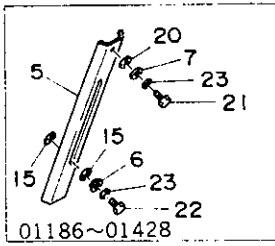
TB15

36A①

B2-39c-2-L

HOE アタッチメント

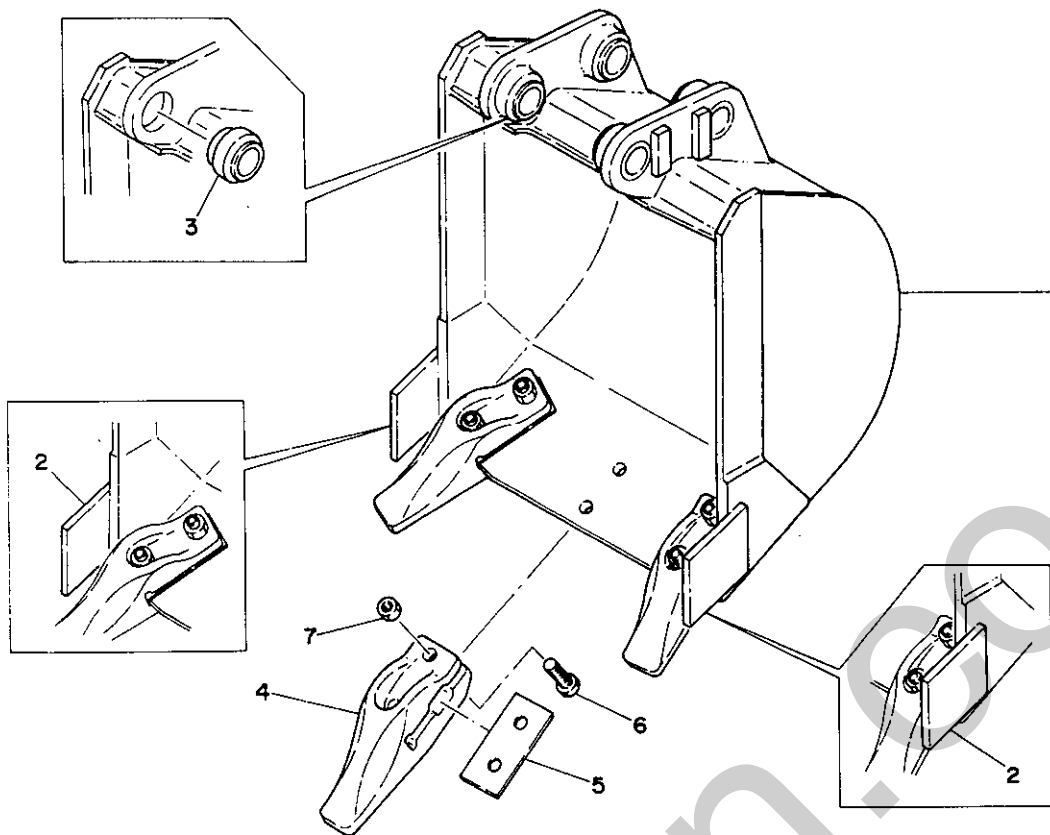
cabin キャビン



B2-39b-0-D

行号 Item	部品番号 Part number	Description	部品名称	数量 Qty	互換性 Chan.	通用号機 Serial No.	備考 Remarks
	11400-20008	WASHER, spring	スプリングワッシャー	1		01429~	
0-2	00661-90030	ARM ASSY	アーム ASSY	1			
	24	☆00661-12100 ☆ARM	☆アーム	1			
	25	00023-30104 ☆BUSHING	☆ブッシング	3			
	26	00761-00700 PLATE (R.H.)	プレート(R)	1			
	27	00761-00800 PLATE (L.H.)	プレート(L)	1			
0-3	00761-90100	ARM ASSY, link	リンクアーム ASSY	1			
	28	☆00761-00900 ☆ARM, link	☆リンクアーム	1			
	29	00023-30104 ☆BUSHING	☆ブッシング	1			
	30	00021-00010 ☆BUSHING	☆ブッシング	2			
	31	00013-23003 PIN	ピン	2			
	32	00019-00036 PIN	ピン	1			
	33	00013-30170 PIN	ピン	1			
	34	00010-30112 PIN	ピン	2			
	35	14329-00032 O-RING	O-リング	4			
	36	19000-38400 CYLINDER, arm	アームシリンダー	1	↔	#00543~#03392	
	19000-48900	CYLINDER, arm	アームシリンダー	1	↔	#03393~	
	37	19000-37200 CYLINDER, bucket	バケットシリンダー	1	↔	#00543~#03312	
	19000-27100	CYLINDER, bucket	バケットシリンダー	1	↔	#03313~	
	38	19000-38300 CYLINDER, boom	ブームシリンダー	1		01186~01428	
	19000-41100	CYLINDER, boom	ブームシリンダー	1	↔	01429~#03320	
	19000-48800	CYLINDER, boom	ブームシリンダー	1	↔	#03321~	

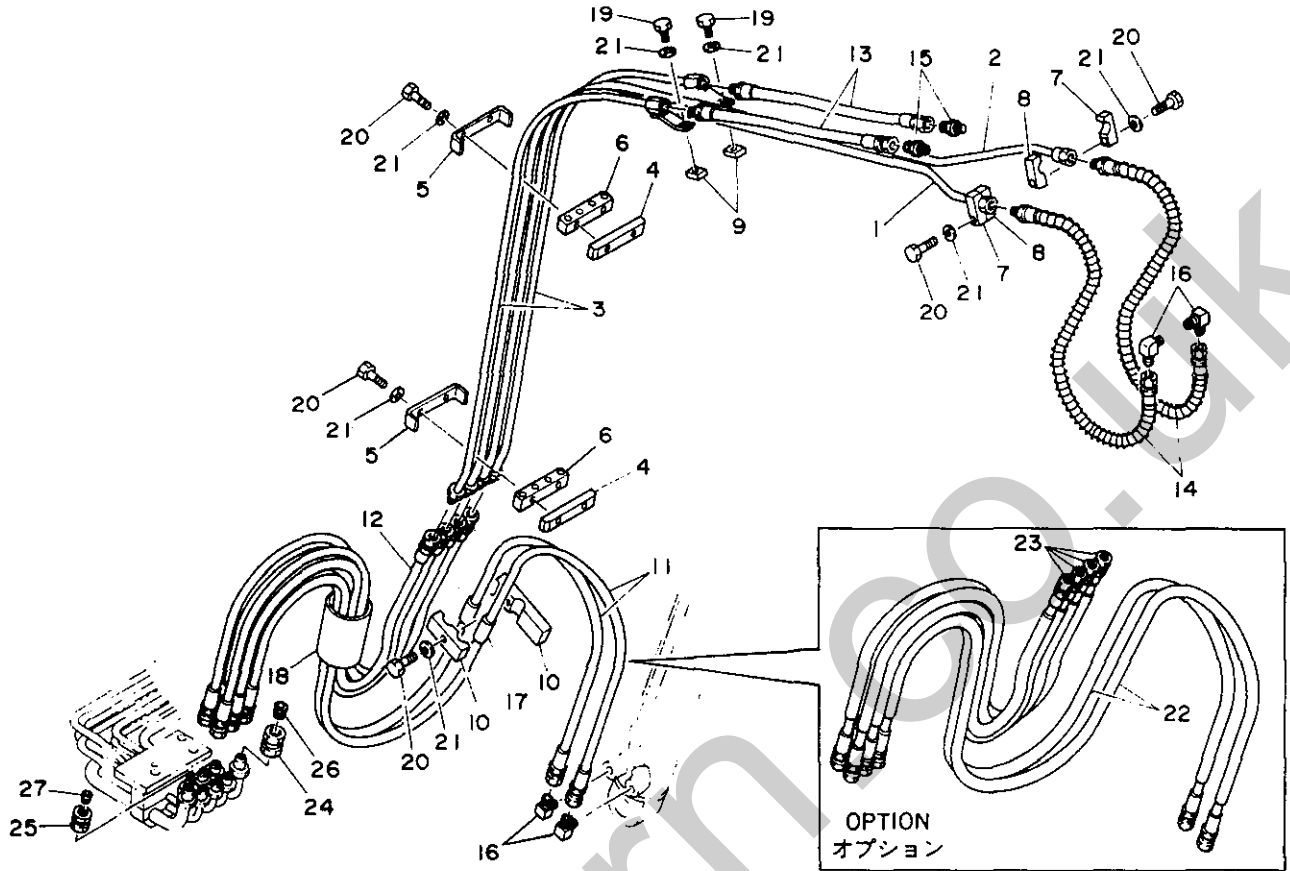
BUCKET バケツ



B2-40a-0-0

符号 Item	部品番号 Part number	Description	部品名称	数量 Q'ty	互換性 Chan.	通用号機 Serial No.	備 考 Remarks
0-1	00662-10000	BUCKET ASSY	バケツ ASSY	1			400W
1	×00662-10100	☆BUCKET	☆バケツ	1			
2	00662-07109	☆☆CUTTER, side	☆☆サイドカッター	2			
3	00029-00018	☆☆BUSHING	☆☆ブッシング	4			
4	01362-09900	☆TOOTH	☆ツース	3			
5	01362-09801	☆SHIM	☆シム	AR			t=0.8mm
	01362-09802	☆SHIM	☆シム	AR			t=1mm
	01362-09803	☆SHIM	☆シム	AR			t=1.2mm
6	11010-51245	☆BOLT	☆ボルト	6			
7	11305-50012	☆NUT	☆ナット	6			

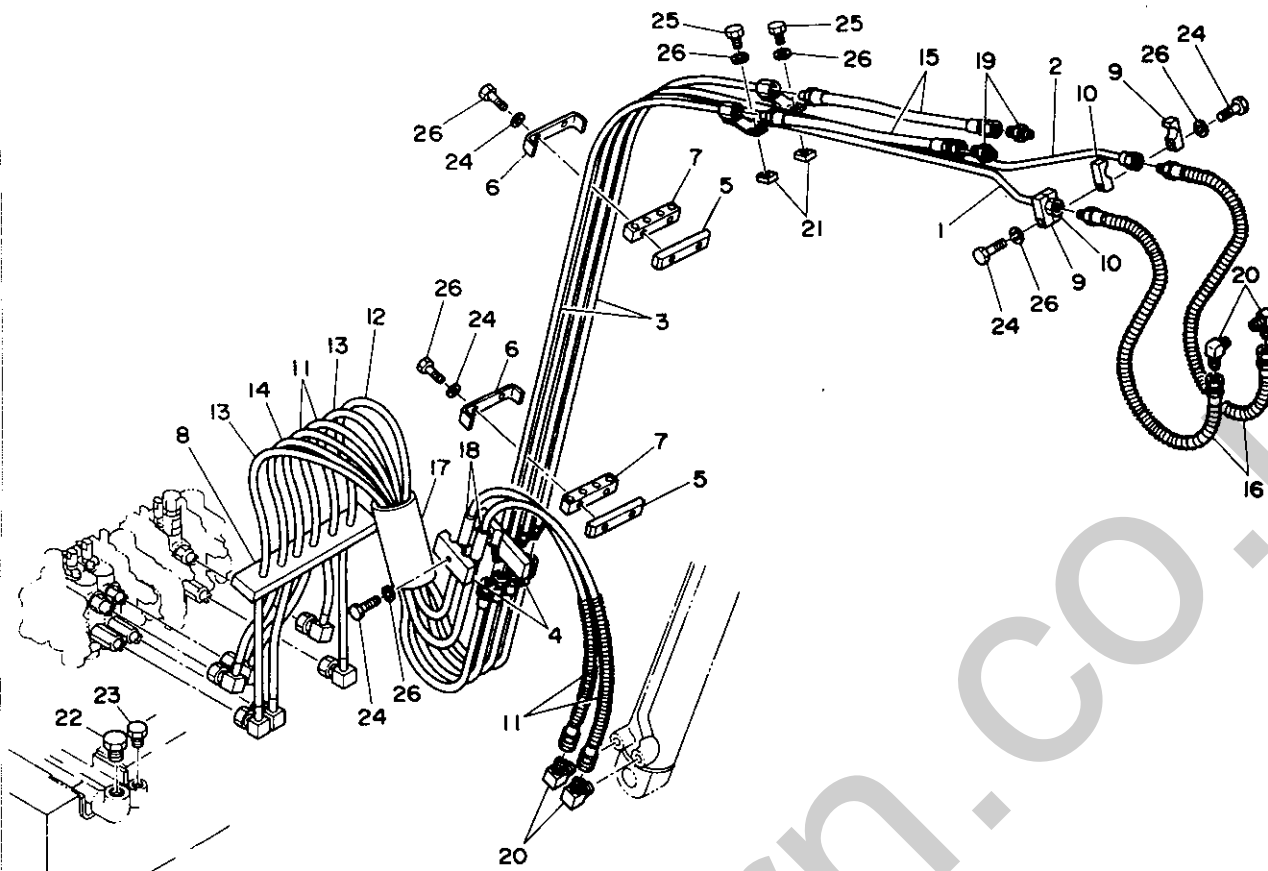
PIPING ; HOE 1 アタッチメント油圧配管 1



82-41d-0-0

符号 Item	部品番号 Part number	Description	部品名称	数量 Qty	互換性 Chan	通用号機 Serial No.	備 Remarks	考
1	00673-25100	PIPE (R.H.)	パイプ(R)	1				
2	00673-25200	PIPE (L.H.)	パイプ(L)	1				
3	00673-25300	PIPE	パイプ	2		00543~00617		
	00673-25700	PIPE	パイプ	2		00618~		
4	00673-25400	PLATE	プレート	2				
5	00673-10200	CLAMP	クランプ	2				
6	00673-10300	GUARD	ガード	2				
7	00760-00114	CLAMP	クランプ	2				
8	00760-00115	CLAMP	クランプ	2				
9	00673-25500	PLATE	プレート	2				
10	00673-25600	CLAMP	クランプ	1				
11	19099-02200	HOSE ASSY	ホース ASSY	2				
12	19091-08085	HOSE ASSY	ホース ASSY	4				
13	19090-08036	HOSE ASSY	ホース ASSY	2				
14	19081-06065	HOSE ASSY	ホース ASSY	2				
15	15110-00002	ADAPTOR	アダプター	2				
16	15111-00002	ELBOW 90°	エルボ 90°	4				
17	15311-15004	HOSE	ホース	2				
18	15313-50015	HOSE	ホース	1				
	15313-54015	HOSE	ホース	1			option/オプション	
19	11000-40812	BOLT	ボルト	2				
20	11000-40830	BOLT	ボルト	7				
21	11400-20008	WASHER, spring	スプリングワッシャー	9				
22	19208-22150	HOSE ASSY	ホース ASSY	2			option/オプション	
23	19208-22085	HOSE ASSY	ホース ASSY	4			option/オプション	
24	15114-00004	ADAPTOR	アダプター	1		TB120		
25	15114-00003	ADAPTOR	アダプター	1		TB120		
26	15018-10004	PLUG	プラグ	1		TB120		
27	15018-10003	PLUG	プラグ	1		TB120		

PIPING ; HOE 1 アタッチメント油圧配管 1



B2-41f-0-0

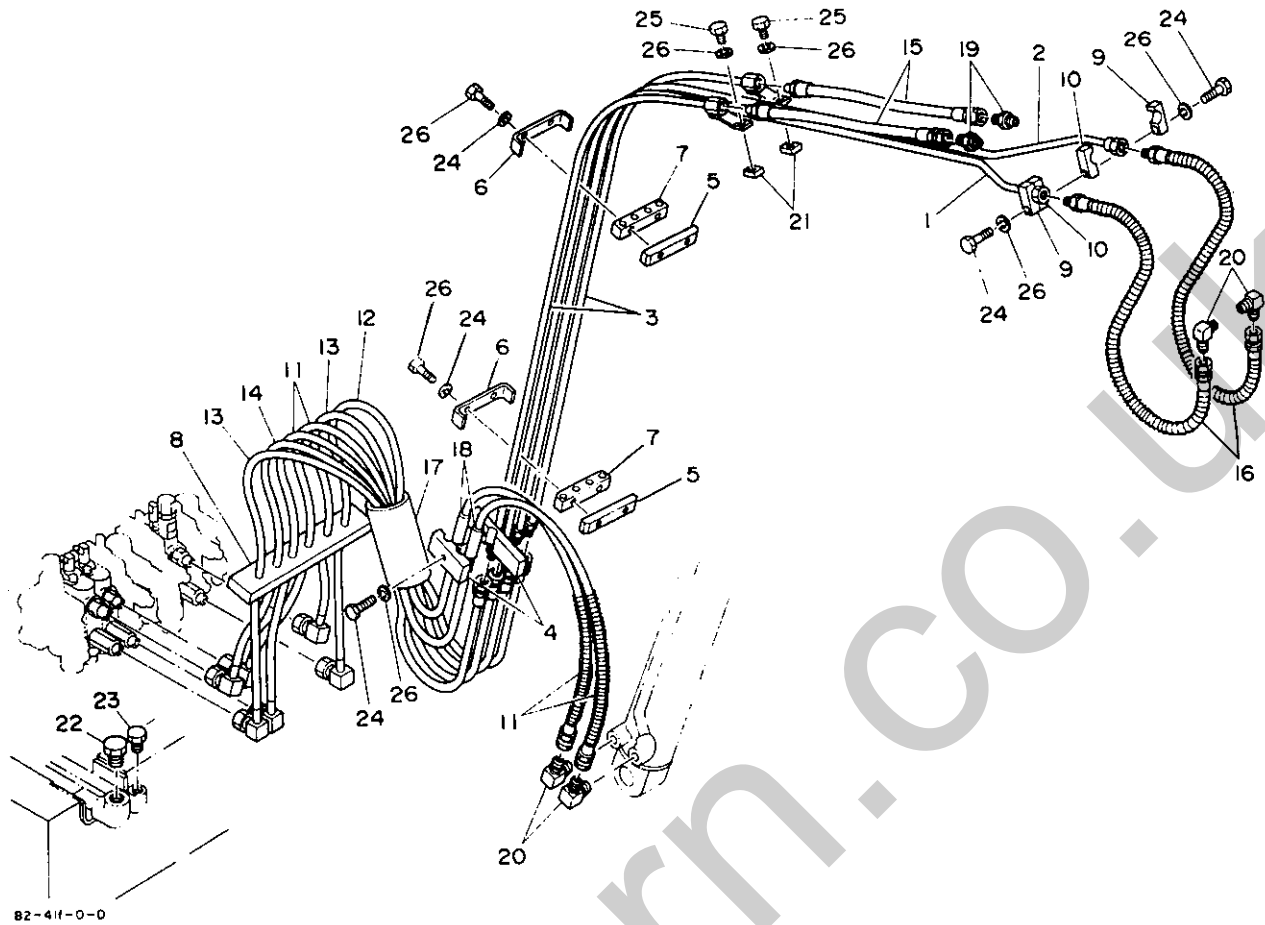
号 No.	部品番号 Part number	Description	部品名称	数量 Qty	互換性 Chan.	適用号機 Serial No.	備 Remarks	考 Remarks
1	00673-32100	PIPE (R.H.)	パイプ(R)	1		00543~ 01117		
	00673-32500	PIPE (R.H.)	パイプ(R)	1		01118~		
2	00673-32200	PIPE (L.H.)	パイプ(L)	1		00543~ 01117		
	00673-32600	PIPE (L.H.)	パイプ(L)	1		01118~		
3	00673-32300	PIPE	パイプ	2		00543~ 00617		
	00673-32400	PIPE	パイプ	2		00618~ 01117		
	00673-32700	PIPE	パイプ	2		01118~		
4	00673-25600	CLAMP	クランプ	1		00543~ 01117		
	00673-32800	CLAMP	クランプ	1		01118~		
5	00673-25400	PLATE	プレート	2				
6	00673-10200	CLAMP	クランプ	2				
7	00673-10300	GUARD	ガード	2				
8	00773-20400	CLAMP, rubber	ラバークランプ	1				
9	00760-00114	CLAMP	クランプ	2				
10	00760-00115	CLAMP	クランプ	2				
11	19099-00023	HOSE ASSY	ホース ASSY	2				
12	19094-08090	HOSE ASSY	ホース ASSY	1				
13	19094-08085	HOSE ASSY	ホース ASSY	2				
14	19094-08080	HOSE ASSY	ホース ASSY	1				
15	19090-08036	HOSE ASSY	ホース ASSY	2				
16	19081-06065	HOSE ASSY	ホース ASSY	2				
17	15313-54015	HOSE	ホース	1				
18	15311-15004	HOSE	ホース	2				
19	15110-00002	ADAPTOR	アダプター	2				
20	15111-00002	ELBOW 90	エルボ 90°	4				
21	00673-25500	PLATE	プレート	2				
22	15017-10004	PLUG	プラグ	1			breaker/ブレーカ	
23	15017-10003	PLUG	プラグ	1			breaker/ブレーカ	
24	11000-40830	BOLT	ボルト	7				
25	11000-40812	BOLT	ボルト	2				

TB120

38A-1①

B2-41f-1-L

PIPING ; HOE 1 アタッチメント油圧配管 1



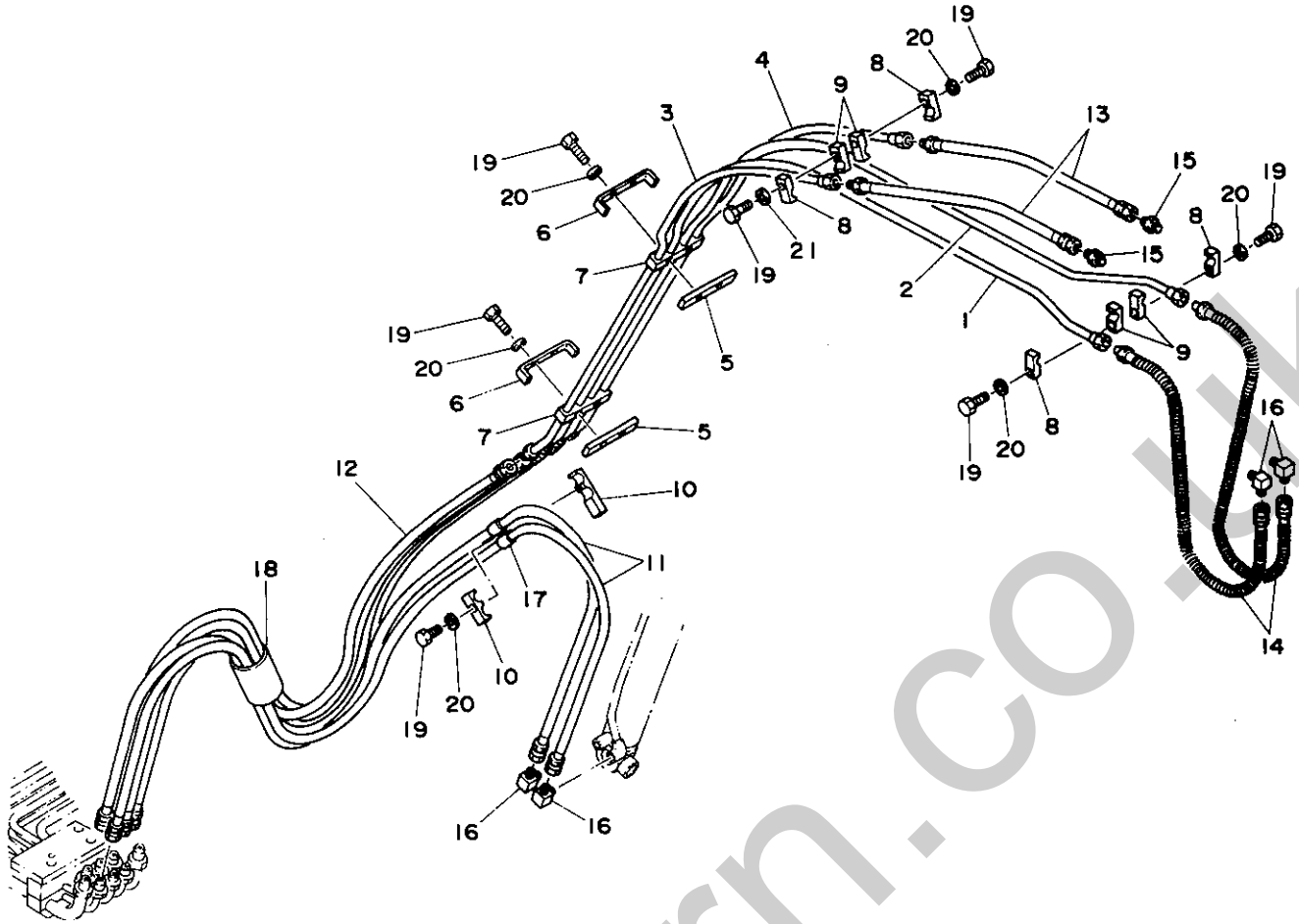
符号 Item	部品番号 Part number	Description	部品名称	数量 Qty	互換性 Chan.	通用号機 Serial No.	備 Remarks	考
26	11400-20008	WASHER, spring	スプリングワッシャー	9				

PIPING ; HOE 1

cabin

アタッチメント油圧配管 1

キャビン

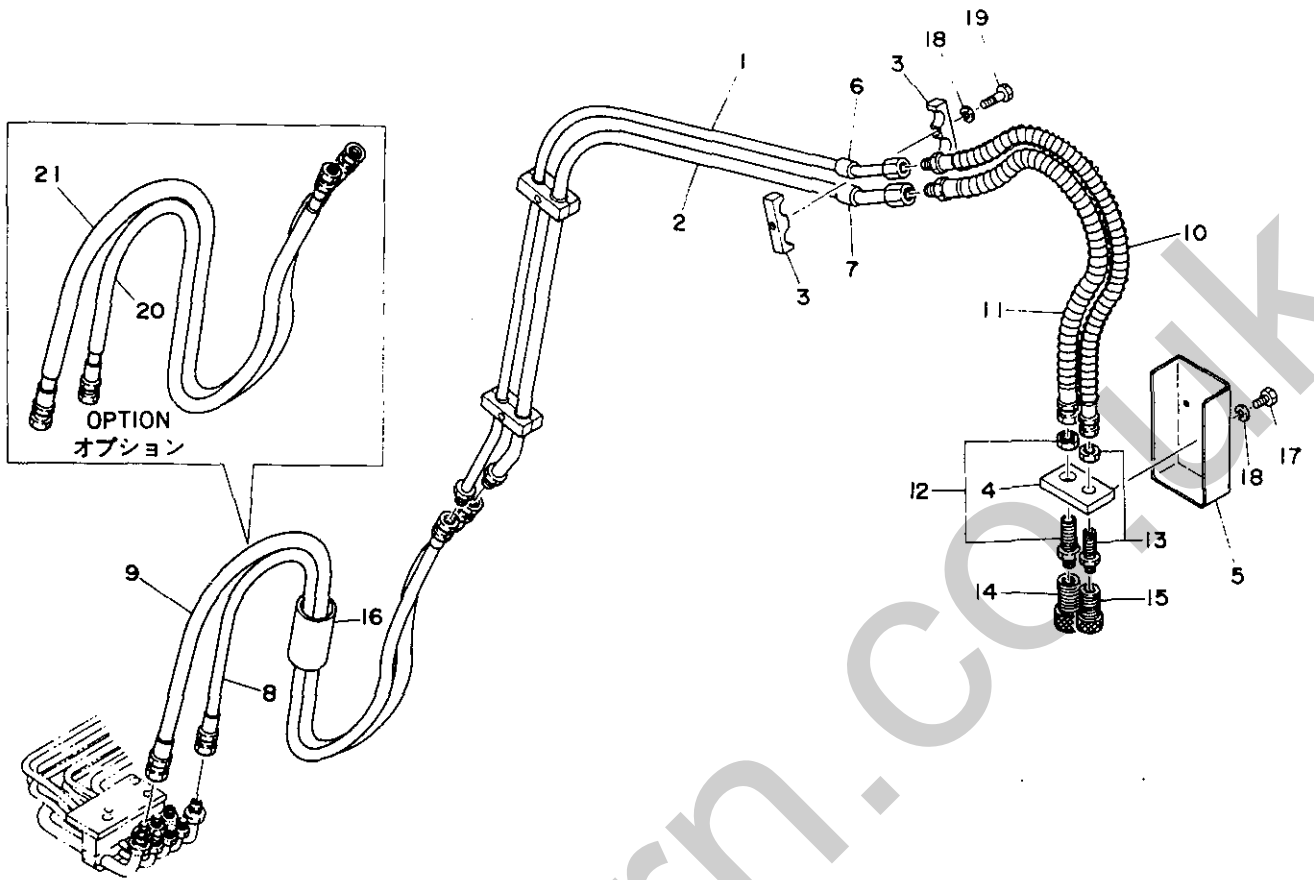


B2-41g-0-D

符号 Item	部品番号 Part number	Description	部品名称	数量 Q'ty	互換性 Chan.	通用号機 Serial No.	備 考	Remarks
1	00673-34100	PIPE (R.H.)	パイプ(R)	1				
2	00673-34200	PIPE (L.H.)	パイプ(L)	1				
3	00673-34300	PIPE (R.H.)	パイプ(R)	1		01186~ 01312		
	00673-34800	PIPE (R.H.)	パイプ(R)	1		01313~		
4	00673-34400	PIPE (L.H.)	パイプ(L)	1		01186~ 01312		
	00673-34900	PIPE (L.H.)	パイプ(L)	1		01313~		
5	00673-34700	PLATE	プレート	2				
6	00673-10200	CLAMP	クランプ	2				
7	00673-10300	GUARD	ガード	2				
8	00760-00114	CLAMP	クランプ	4		old type/旧型		
	00573-22013	CLAMP	クランプ	4		new type/新型		
9	00760-00115	CLAMP	クランプ	4				
10	00673-25600	CLAMP	クランプ	1				
11	19099-02200	HOSE ASSY	ホース ASSY	2				
12	19091-08085	HOSE ASSY	ホース ASSY	4				
13	19090-08036	HOSE ASSY	ホース ASSY	2				
14	19081-06065	HOSE ASSY	ホース ASSY	2				
15	15110-00002	ADAPTOR	アダプター	2				
16	15111-00002	ELBOW 90	エルホ 90	4				
17	15311-15004	HOSE	ホース	2				
18	15313-50015	HOSE	ホース	1				
19	11000-40830	BOLT	ホルト	9				
20	11400-20008	WASHER, spring	スプリングワッシャー	9				

PIPING ; HOE 2
AUXILIARY LINE

アタッチメント油圧配管 2
予備配管



B2-42d-0-D

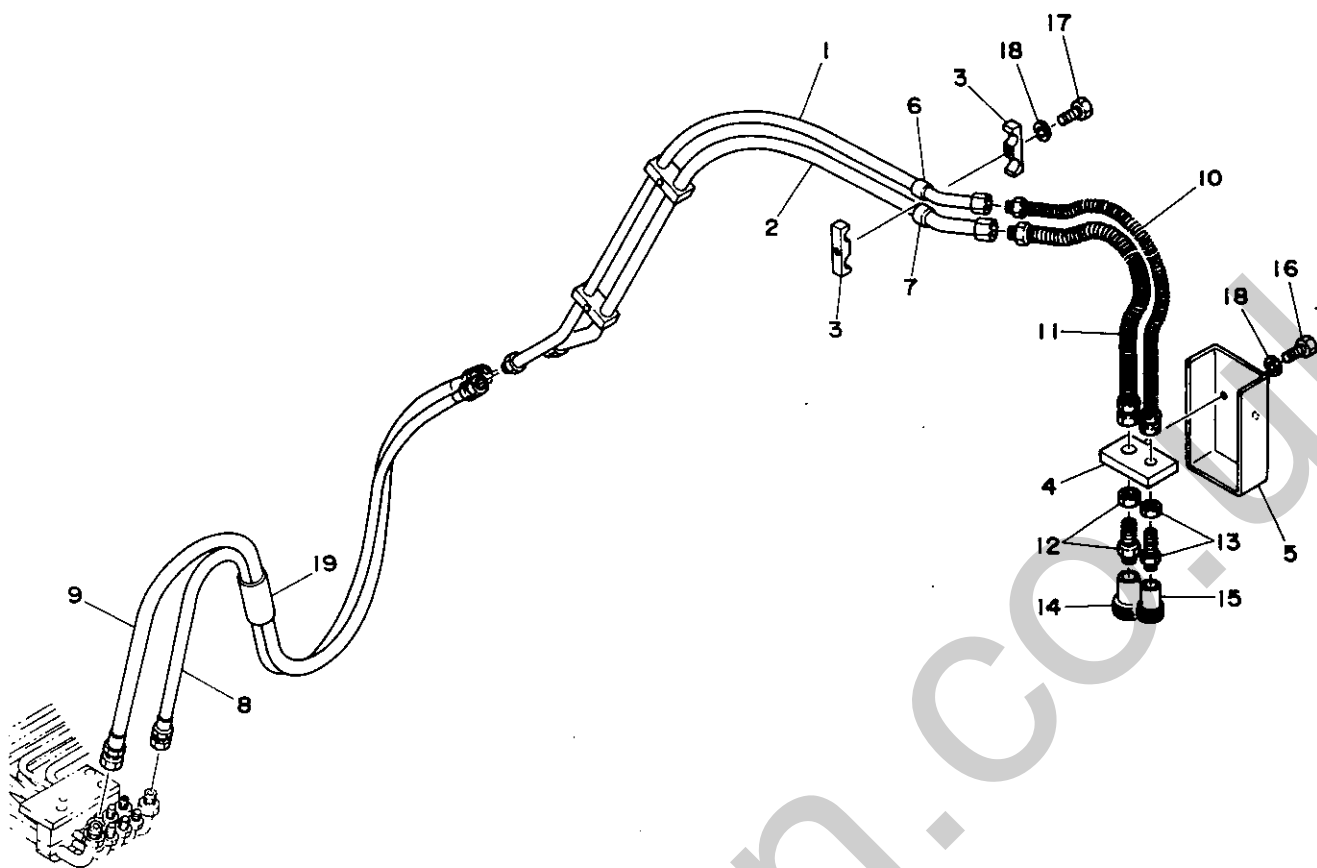
符号 Item	部品番号 Part number	Description	部品名称	数量 Q'ty	互換性 Chan	適用号機 Serial No	備 Remarks	考
0-1	00673-90020	PIPING ASSY	ブレーカ ASSY	1			TB120	
0-2	00673-90030	PIPING ASSY	ブレーカ ASSY	1			TB15	
1	00673-27100	☆PIPE	☆パイプ	1				
2	00673-27200	☆PIPE	☆パイプ	1				
3	00673-27300	☆CLAMP	☆クランプ	3				
4	00673-27400	☆PLATE	☆プレート	1				
5	00673-27500	☆GUARD	☆ガード	1				
6	01473-51300	☆PROTECTOR	☆プロテクター	3				
7	15314-19003	☆PROTECTOR	☆プロテクター	3				
8	19091-09095	☆HOSE ASSY	☆ホース ASSY	1				
9	19052-12110	☆HOSE ASSY	☆ホース ASSY	1				
10	19081-12070	☆HOSE ASSY	☆ホース ASSY	1				
11	19081-09075	☆HOSE ASSY	☆ホース ASSY	1				
12	15116-20004	☆ADAPTOR	☆アダプター	1				
13	15116-20003	☆ADAPTOR	☆アダプター	1				
14	15166-00004	☆SOCKET, coupling	☆カップリングソケット	1				
15	15166-00003	☆SOCKET, coupling	☆カップリングソケット	1				
16	15313-45015	☆HOSE	☆ホース	1			TB15	
17	11000-40816	☆BOLT	☆ボルト	2				
18	11400-20008	☆WASHER, spring	☆スプリングワッシャー	5				
19	11000-40835	☆BOLT	☆ボルト	3				
20	19208-23095	☆HOSE ASSY	☆ホース ASSY	1			TB15 option/オプション	
21	19204-24110	☆HOSE ASSY	☆ホース ASSY	1			TB15 option/オプション	

PIPING ; HOE 2

cabin

アタッチメント油圧配管 2

キャビン



B2-42e-0-D

符号 Item	部品番号 Part number	Description	部品名称	数量 Qty	互換性 Chan.	通用号機 Serial No.	備 Remarks	考
0-1	00673-90040	BREAKER PIPING ASSY	ブレーカハイカン ASSY	1				
1	00673-34500	★PIPE	★パイプ	1				
2	00673-34600	★PIPE	★パイプ	1				
3	01573-11200	★CLAMP	★クランプ	3				
4	00673-27400	★PLATE	★プレート	1				
5	00673-27500	★COVER	★カバー	1				
6	01473-51300	★PROTECTOR	★プロテクター	3				
7	15314-19003	★PROTECTOR	★プロテクター	3				
8	19091-09095	★HOSE ASSY	★ホース ASSY	1				
9	19052-12110	★HOSE ASSY	★ホース ASSY	1				
10	19081-12070	★HOSE ASSY	★ホース ASSY	1				
11	19081-09075	★HOSE ASSY	★ホース ASSY	1				
12	15116-20004	★ADAPTOR	★アダプター	1				
13	15116-20003	★ADAPTOR	★アダプター	1				
14	15166-00004	★SOCKET, coupling	★カップリングソケット	1				
15	15166-00003	★SOCKET, coupling	★カップリングソケット	1				
16	11000-40816	★BOLT	★ボルト	2				
17	11000-40835	★BOLT	★ボルト	3				
18	11400-20008	★WASHER, spring	★スプリングワッシャー	9				
19	15313-45015	★HOSE	★ホース	1				

OTHERS
その他

STICKER
TOOL

銘板
工具及び附属品

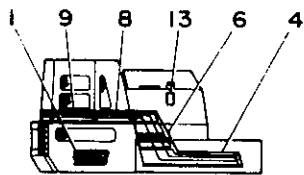
Silverhorn.CO.UK

STICKER

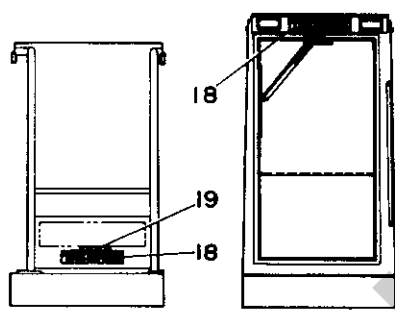
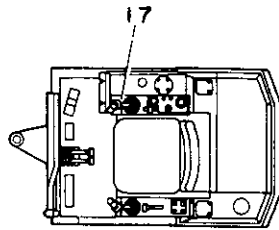
00543 ~ 06489

銘板

00543 ~ 06489

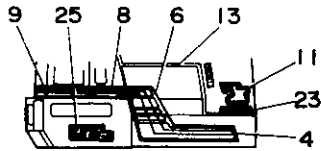


キャノピー仕様

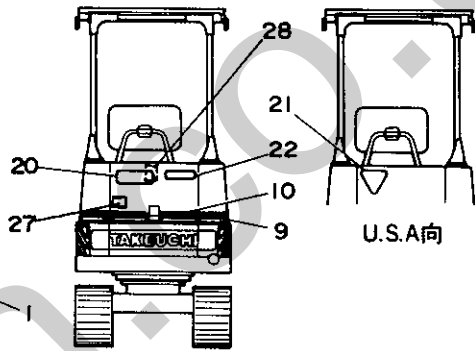
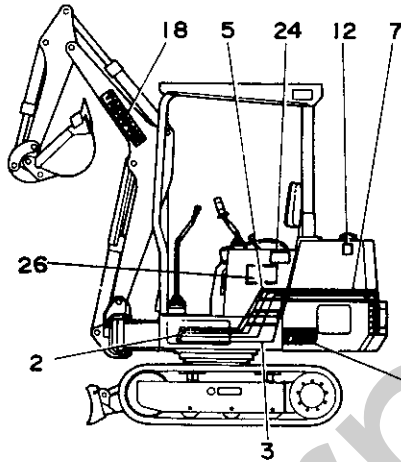
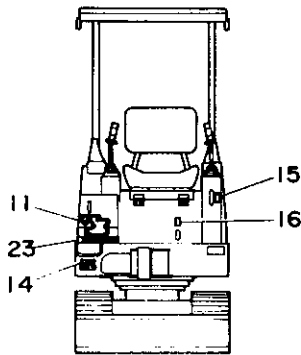


キャノピー仕様

キャビン仕様



キャビン仕様



U.S.A向

B2-43d-1-D

符号 Item	部品番号 Parts number	Description	部品名称	数量 Qty	互換性 Chan.	適用号 Serial No.	備 Remarks	考
0-1	00693 - 90310	STICKER SET	ステッカーセット	1			canopy/ キャノピー German/ ドイツ	
	00693 - 90410	STICKER SET	ステッカーセット	1			cabin/ キャビン German/ ドイツ	
	00693 - 90420	STICKER SET	ステッカーセット	1			canopy/ キャノピー U.S.A/ 米国	
	00693 - 90430	STICKER SET	ステッカーセット	1			cabin/ キャビン U.S.A/ 米国	
1	00693 - 57100	☆STICKER	☆ステッカー	2			canopy/ キャノピー	
2	00693 - 59100	☆STICKER	☆ステッカー	1				
3	00693 - 59200	☆STICKER	☆ステッカー	1				
4	00693 - 51300	☆STICKER	☆ステッカー	1				
5	00693 - 51400	☆STICKER	☆ステッカー	1				
6	00693 - 51500	☆STICKER	☆ステッカー	1				
7	00693 - 59300	☆STICKER	☆ステッカー	1				
8	00693 - 59400	☆STICKER	☆ステッカー	1				
9	00693 - 59500	☆STICKER	☆ステッカー	1				
10	00693 - 59600	☆STICKER	☆ステッカー	1				
11	01493 - 65100	☆SYMBOL MARK	☆シンボルマーク	1				
12	02593 - 00600	☆SYMBOL MARK	☆シンボルマーク	1				
13	02593 - 00700	☆SYMBOL MARK	☆シンボルマーク	1				
14	03093 - 01700	☆SYMBOL MARK	☆シンボルマーク	1				
15	00693 - 61100	☆SYMBOL MARK	☆シンボルマーク	1				
16	01893 - 11200	☆SYMBOL MARK	☆シンボルマーク	1				
17	05693 - 10800	☆SYMBOL MARK	☆シンボルマーク	1				
18	01893 - 11900	☆SYMBOL MARK	☆シンボルマーク	2				
19	00693 - 57200	☆SYMBOL MARK	☆シンボルマーク	1				
20	02593 - 01000	☆STICKER	☆ステッカー	1			German/ ドイツ	
21	00693 - 58100	☆STICKER	☆ステッカー	1			U.S.A/ 米国	
22	00693 - 57300	☆STICKER	☆ステッカー	1			German/ ドイツ	
23	01493 - 62400	☆STICKER	☆ステッカー	1			U.S.A/ 米国	
24	00693 - 60100	☆STICKER	☆ステッカー	1			German/ ドイツ	
	00693 - 29600	☆STICKER	☆ステッカー	1			U.S.A/ 米国	
25	00693 - 64100	☆STICKER	☆ステッカー	1			cabin/ キャビン	

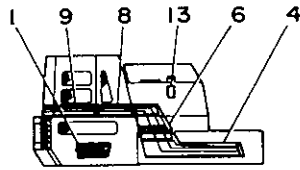
TB15

40-1①

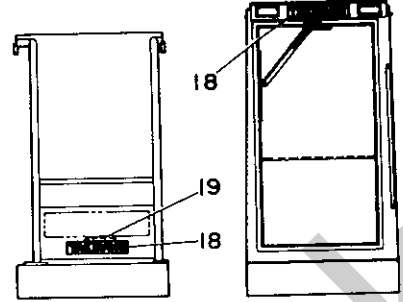
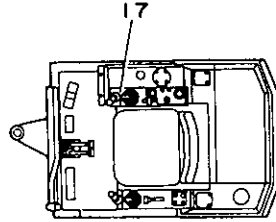
B2-43g-1-L

STICKER
00543 ~ 06489

銘板
00543 ~ 06489

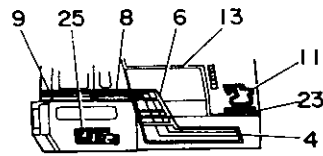


キャノピー仕様

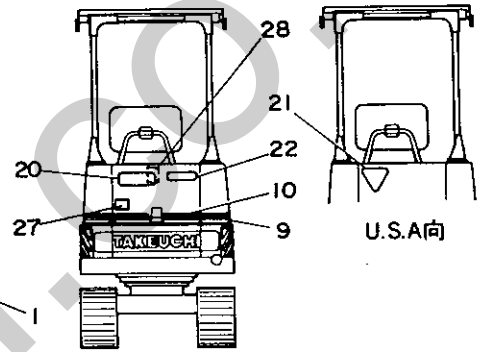
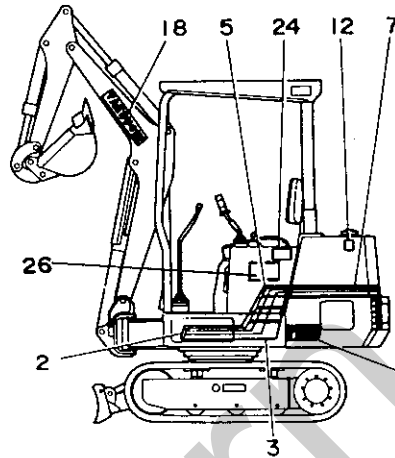
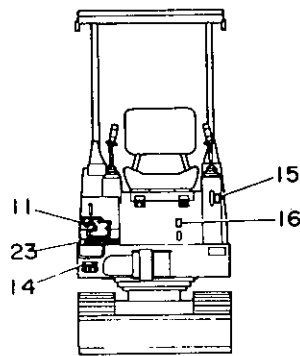


キャノピー仕様

キャビン仕様



キャビン仕様



U.S.A向

B2-43d-1-D

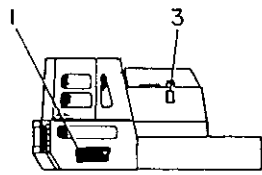
符号 Item	部品番号 Parts number	Description	部品名称	数量 Qty	互換性 Chan.	適用号機 Serial No.	備 Remarks	考
26	03593 - 14700	☆STICKER	☆ステッカー	1			German/ ドイツ 1994.12 ~	
	03593 - 13700	☆STICKER	☆ステッカー	1			U.S.A/ 米国 1994.12 ~	
27	03593 - 14400	☆STICKER	☆ステッカー	1			German/ ドイツ 1994.12 ~	
	03593 - 07400	☆STICKER	☆ステッカー	1			U.S.A/ 米国 1994.12 ~	
28	05693 - 21980	☆STICKER	☆ステッカー	1			U.S.A/ 米国 1994.12 ~	

STICKER

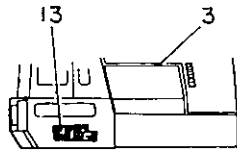
06490 ~

銘板

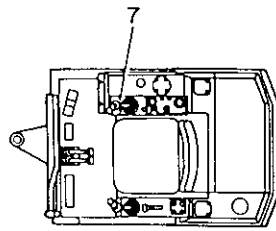
06490 ~




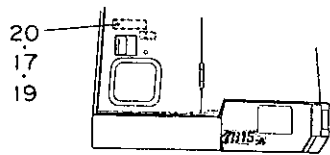
キャノピー仕様
CANOPY



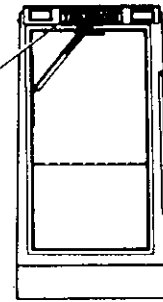
キャビン仕様
CABIN



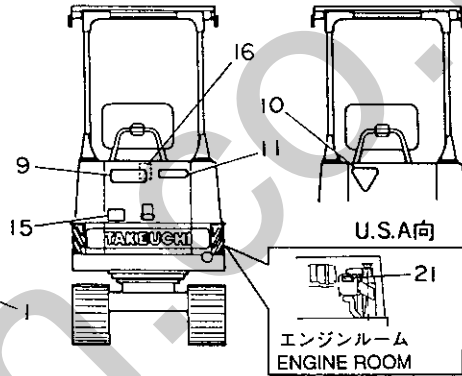
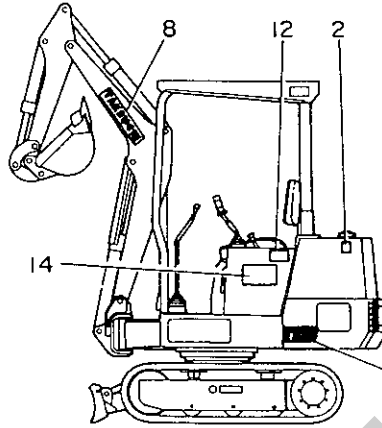
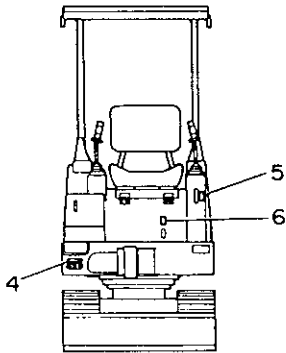
キャビン仕様
CABIN



キャノピー仕様
CANOPY



キャビン仕様
CABIN



B2-43a-0-D

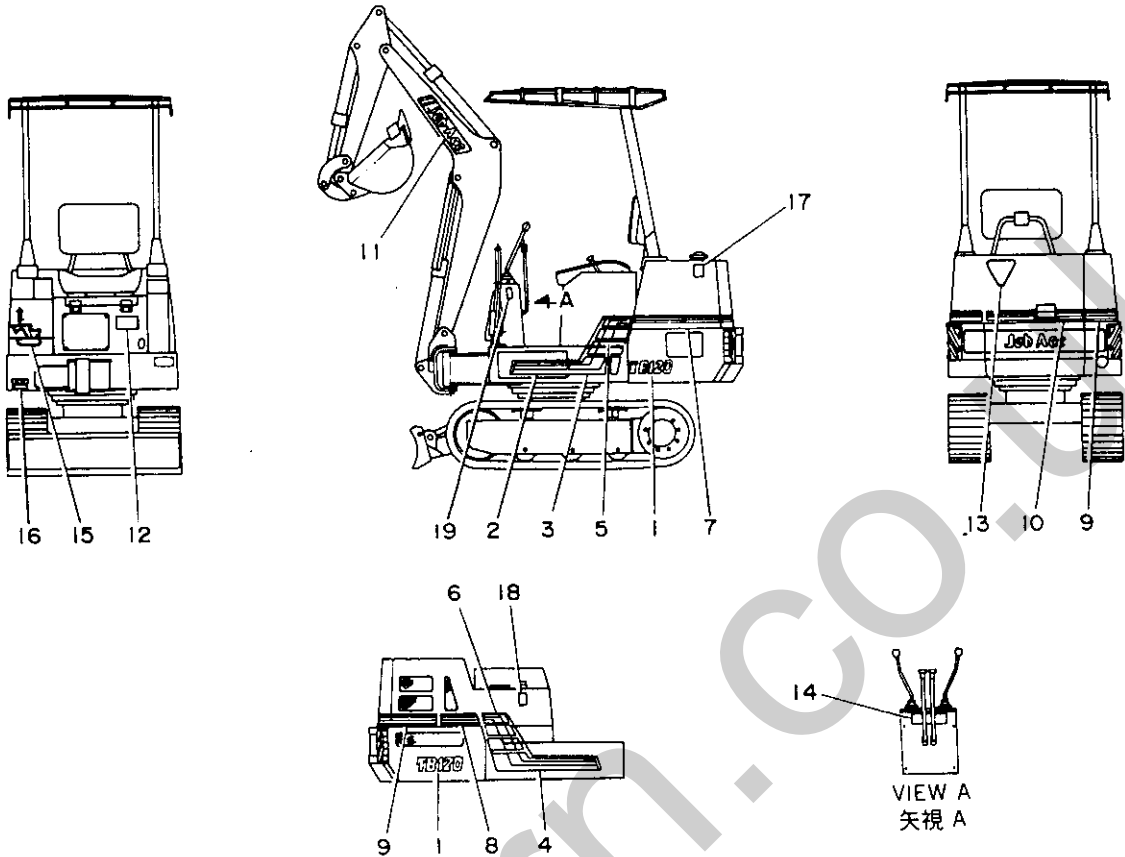
符号 Item	部品番号 Parts number	Description	部品名称	数量 Qty	互換性 Chan.	適用号機 Serial No.	備 Remarks	考
0-1	00693 - 90510	STICKER SET	ステッカーセット	1			canopy/キャノピー German/ドイツ	
	00693 - 90520	STICKER SET	ステッカーセット	1			cabin/キャビン German/ドイツ	
	00693 - 90530	STICKER SET	ステッカーセット	1			canopy/キャノピー U.S.A/米国	
	00693 - 90540	STICKER SET	ステッカーセット	1			cabin/キャビン U.S.A/米国	
1	00693 - 57100	☆STICKER	☆ステッカー	2			canopy/キャノピー	
2	02593 - 00600	☆SYMBOL MARK	☆シンボルマーク	1				
3	03593 - 06700	☆SYMBOL MARK	☆シンボルマーク	1				
4	03093 - 01700	☆SYMBOL MARK	☆シンボルマーク	1				
5	03293 - 60100	☆SYMBOL MARK	☆シンボルマーク	1				
6	03293 - 60070	☆SYMBOL MARK	☆シンボルマーク	1				
7	05693 - 10800	☆SYMBOL MARK	☆シンボルマーク	1				
8	03293 - 50200	☆SYMBOL MARK	☆シンボルマーク	2			cabin/キャビン	
	03293 - 50200	☆SYMBOL MARK	☆シンボルマーク	3			canopy/キャノピー	
9	02593 - 01000	☆STICKER	☆ステッカー	1			German/ドイツ	
10	00693 - 58100	☆STICKER	☆ステッカー	1			U.S.A/米国	
11	00693 - 57300	☆STICKER	☆ステッカー	1			German/ドイツ	
12	00693 - 60100	☆STICKER	☆ステッカー	1			German/ドイツ	
	00693 - 29600	☆STICKER	☆ステッカー	1			U.S.A/米国	
13	00693 - 64100	☆STICKER	☆ステッカー	1			cabin/キャビン	
14	03593 - 14700	☆STICKER	☆ステッカー	1			German/ドイツ	
	03593 - 13700	☆STICKER	☆ステッカー	1			U.S.A/米国	
15	03593 - 14400	☆STICKER	☆ステッカー	1			German/ドイツ	
	03593 - 07400	☆STICKER	☆ステッカー	1			U.S.A/米国	
16	05693 - 21980	☆STICKER	☆ステッカー	1			U.S.A/米国	
17	03293 - 60060	☆STICKER	☆ステッカー	1				
18	03593 - 06100	☆STICKER	☆ステッカー	1			cabin/キャビン	
19	03593 - 25240	☆STICKER	☆ステッカー	1			ISO	
20	03593 - 13800	☆STICKER	☆ステッカー	1			JCB	
21	03593 - 13900	☆STICKER	☆ステッカー	1			U.S.A/米国 1996.12 ~	

STICKER

for Japan
00543 ~ 06489

銘板

日本向
00543 ~ 06489



B2-43c-1-D

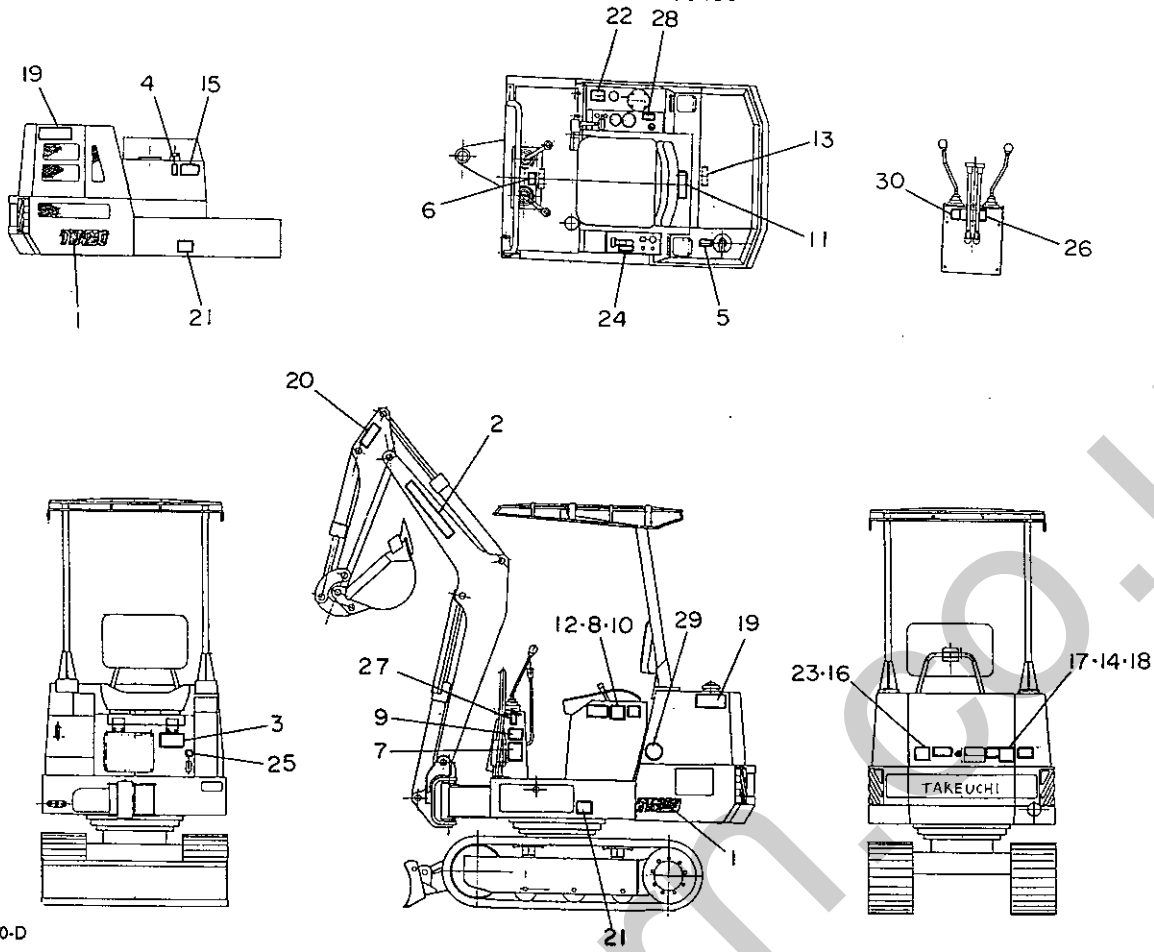
符号 Item	部品番号 Parts number	Description	部品名称	数量 Qty	互換性 Chan.	適用号機 Serial No.	備 Remarks	考
0-1	00693-90390	STICKER SET	ステッカーセット	1				
1	00693-56200	☆ STICKER	☆ステッカー	2				
2	00693-59100	☆ STICKER	☆ステッカー	1				
3	00693-59200	☆ STICKER	☆ステッカー	1				
4	00693-51300	☆ STICKER	☆ステッカー	1				
5	00693-51400	☆ STICKER	☆ステッカー	1				
6	00693-51500	☆ STICKER	☆ステッカー	1				
7	00693-59300	☆ STICKER	☆ステッカー	1				
8	00693-59400	☆ STICKER	☆ステッカー	1				
9	00693-59500	☆ STICKER	☆ステッカー	1				
10	00693-59600	☆ STICKER	☆ステッカー	1				
11	00693-56100	☆ STICKER	☆ステッカー	2				
	01893-11900	☆ STICKER	☆ステッカー	2				
12	00693-56300	☆ STICKER	☆ステッカー	1				
13	00693-56400	☆ STICKER	☆ステッカー	1				
14	00693-56500	☆ STICKER	☆ステッカー	1				
15	01493-65100	☆ SYMBOL MARK	☆シンボルマーク	1				
16	03093-01700	☆ SYMBOL MARK	☆シンボルマーク	1				
17	02593-00600	☆ SYMBOL MARK	☆シンボルマーク	1				
18	02593-00700	☆ SYMBOL MARK	☆シンボルマーク	1				
19	00693-61100	☆ SYMBOL MARK	☆シンボルマーク	1				

STICKER

for Japan
06490 ~

銘板

日本向
06490 ~



B2-43f-0-D

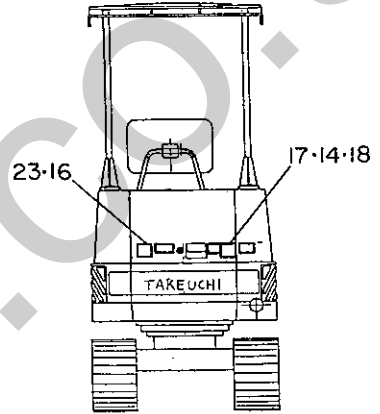
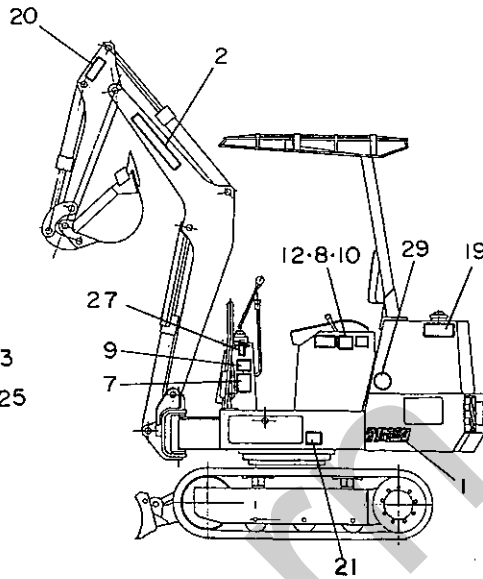
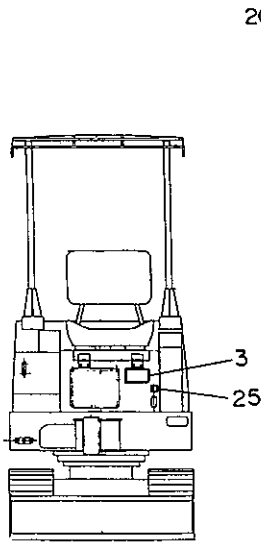
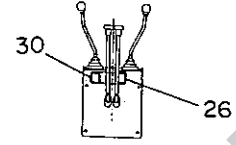
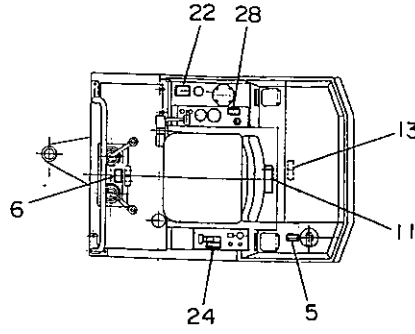
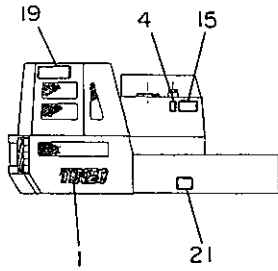
符号 Item	部品番号 Parts number	Description	部品名称	数量 Qty	互換性 Chan.	適用号機 Serial No.	備 Remarks	考
0-1	00693 - 90500	☆STICKER SET	ステッカーセット	1				
1	00693 - 56200	☆STICKER	☆ステッカー	2				
2	03293 - 50200	☆STICKER	☆ステッカー	2				
3	00693 - 56300	☆STICKER	☆ステッカー	1				
4	03593 - 06700	☆SYMBOL MARK	☆シンボルマーク	1				
5	08710 - 82240	☆STICKER	☆ステッカー	1				
6	03593 - 25020	☆STICKER	☆ステッカー	1				
7	03593 - 25030	☆STICKER	☆ステッカー	1				
8	03593 - 25040	☆STICKER	☆ステッカー	1				
9	03593 - 25050	☆STICKER	☆ステッカー	1				
10	03593 - 25090	☆STICKER	☆ステッカー	1				
11	03593 - 25140	☆STICKER	☆ステッカー	1				
12	03593 - 25150	☆STICKER	☆ステッカー	1				
13	08710 - 82300	☆STICKER	☆ステッカー	1				
14	08710 - 82190	☆STICKER	☆ステッカー	1				
15	08710 - 82220	☆STICKER	☆ステッカー	1				
16	08710 - 82280	☆STICKER	☆ステッカー	1				
17	08710 - 82120	☆STICKER	☆ステッカー	1				
18	03593 - 25330	☆STICKER	☆ステッカー	1				
19	03293 - 60030	☆STICKER	☆ステッカー	2				
20	03293 - 60020	☆STICKER	☆ステッカー	2				
21	03593 - 25070	☆STICKER	☆ステッカー	2				
22	03593 - 25080	☆STICKER	☆ステッカー	1				
23	05693 - 35030	☆STICKER	☆ステッカー	1				
24	00693 - 70020	☆STICKER	☆ステッカー	1				
25	03293 - 60070	☆STICKER	☆ステッカー	1				
26	00693 - 56500	☆SYMBOL MARK	☆シンボルマーク	1				
27	03293 - 60100	☆SYMBOL MARK	☆シンボルマーク	1				
28	03593 - 25130	☆STICKER	☆ステッカー	1				
29	04293 - 11300	☆STICKER	☆ステッカー	1				

STICKER

for Japan
06490 ~

銘板

日本向
06490 ~

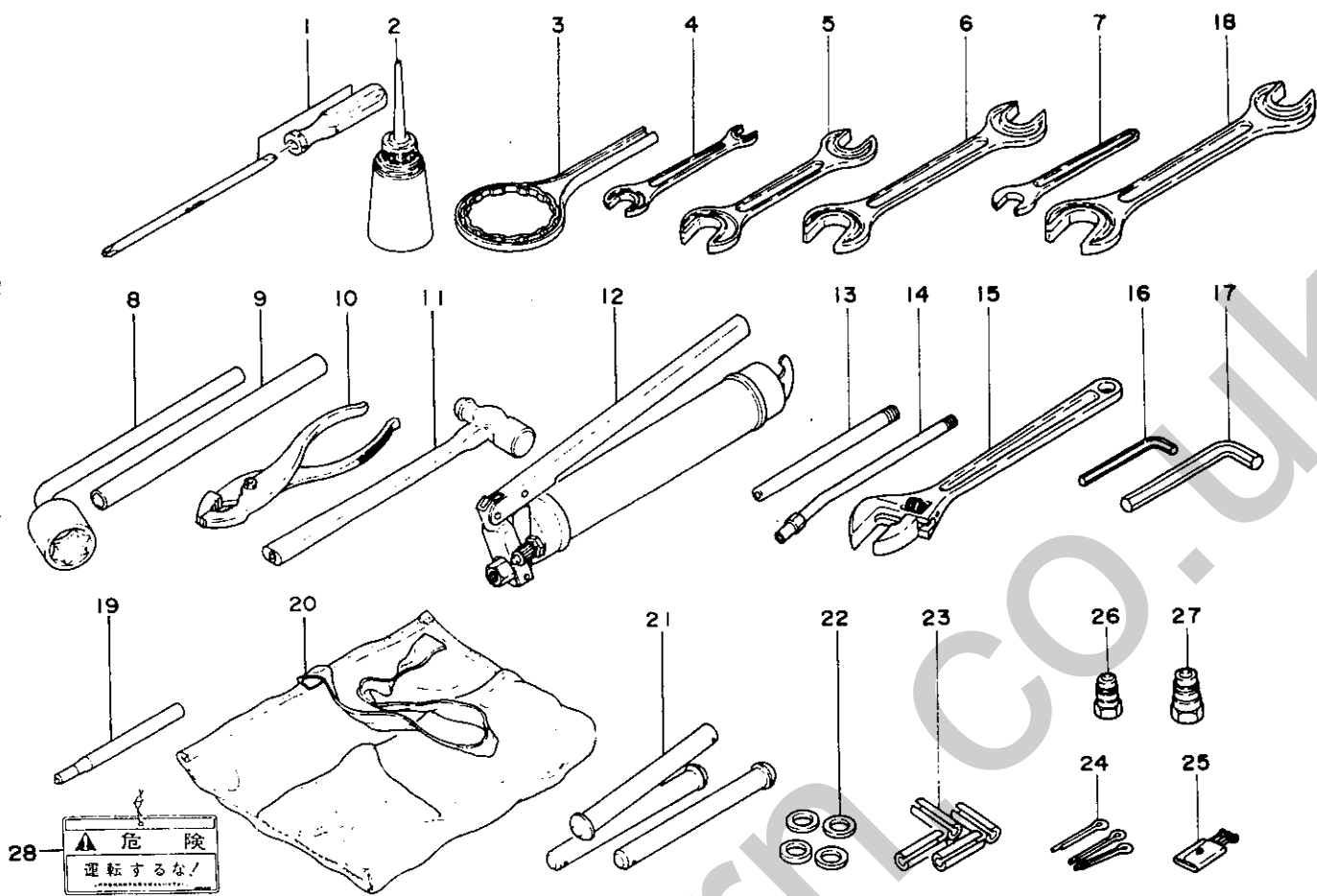


B2-43f-0-D

符号 Item	部品番号 Parts number	Description	部品名称	数量 Qty	互換性 Chan.	適用号機 Serial No.	備 Remarks	考
30	03293 - 60120	☆STICKER	☆ステッカー	1				

Silverho

TOOL 工具及び附属品



B2-44c-1-D

行号 Item	部品番号 Part number	Description	部品名称	数量 Qty	互換性 Chan	通用号 Serial No.	備 Remarks	考
1	19100-06112	DRIVER	ドライバー	1			①104200-92350	
2	19100-06113	FEEDER, oil	アフラサシ	1			②28210-000140	
3	19100-65081	WRENCH, filter	フィルターレンチ	1				
4	19100-47081	SPANNER	スパナ	1				
5	19100-47082	SPANNFR	スパナ	1				
6	19100-47083	SPANNER	スパナ	1				
0-1	00692-90040	TOOL SET	ツールセット	1			TB120	
	00692-90050	TOOL SET	ツールセット	1			TB15	
7	16901-00013	* SPANNER	* スパナ	1				
8	16908-50026	* WRENCH, L-type	* Lタイプレンチ	1				
9	00079-00009	* PIPE	* ハイブ	1				
10	16905-00200	* PLIER	* フライヤー	1				
11	16903-00330	* HAMMER	* ハンマー	1				
12	16910-10800	* GUN, grease	* グリースガン	1			TB120	
	16910-60600	* GUN, grease	* グリースガン	1			TB15	
13	16911-00003	* NOZZLE	* ノズル	1				
14	16911-00002	* NOZZLE	* ノズル	1				
15	16904-00250	* MONKY, wrench	* モンキーレンチ	1				
16	16906-00500	* WRENCH, hex	* レンチ	1				
17	16906-00800	* WRENCH, hex	* レンチ	1				
18	16900-02427	* SPANNER	* スパナ	1				
19	00079-00001	* PUNCH	* ホンチ	1				
20	16914-00001	* CASE, tool	* ツールケース	1				
21	19140-09102	* PIN, track	* トラックピン	3				
22	19140-09103	WASHER	ワッシャー	4				
23	12130-00620	PIN, spring	スプリングピン	4				
24	12100-00845	PIN, split	フリピン	3				
25	16915-00001	HOLDER, key	キーホルター	1				
26	15167-00003	COUPLING	カップリング	1			TB15	
27	15167-00004	COUPLING	カップリング	1			TB15	

TB15/120

42①

B2-44c-2-L

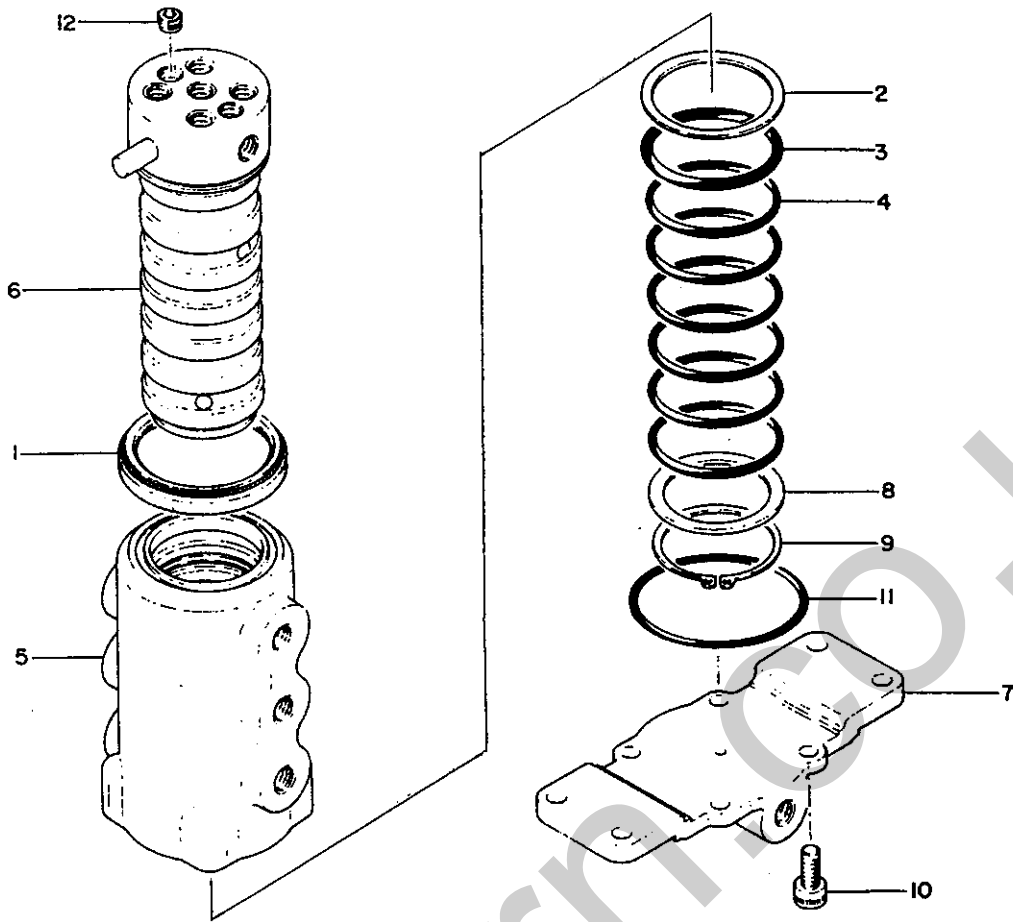
HYDRAULIC DEVICE 油圧機器詳細

SWIVEL JOINT	スイベルジョイント
CONTROL VALVE 1	コントロールバルブ 1
CONTROL VALVE 2	コントロールバルブ 2
CONTROL VALVE ; SUB	コントロールバルブ(サブ)
C.B. VALVE	カウンターバランスバルブ
SELECTOR VALVE	セレクターバルブ
BOOM CYLINDER	ブームシリンダー
ARM CYLINDER	アームシリンダー
BUCKET CYLINDER	バケットシリンダー
BLADE CYLINDER	ブレードシリンダー
SWING CYLINDER	スイングシリンダー
TRAVEL MOTOR	走行モーター
SLEW MOTOR	旋回モーター
HYDRAULIC PUMP	油圧ポンプ

Silverhorn.CO.UK

SWIVEL JOINT
canopy

スイベルジョイント
キャノピ



B2-45a-0-D

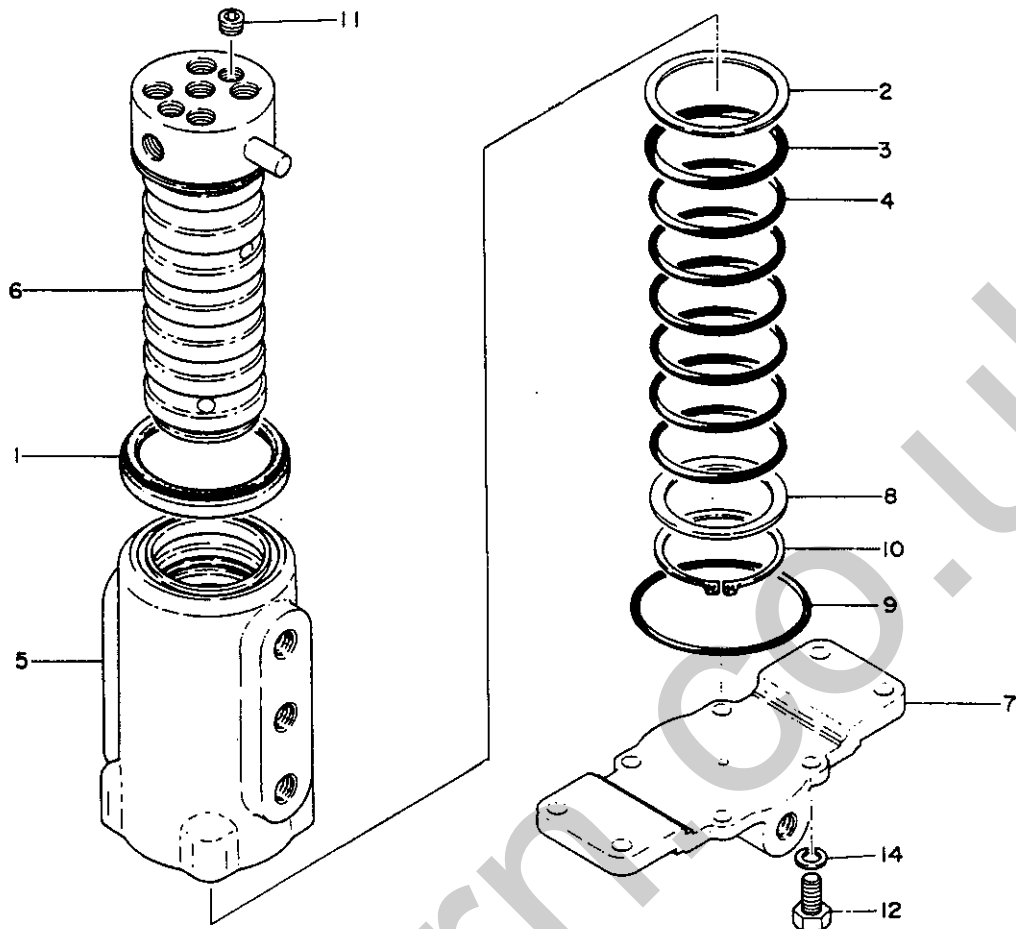
符号 Item	部品番号 Part number	Description	部品名称	数量 Q'ty	自持性 Chan	商 品 番 号 Serial No	備 考	備 考
0-1	19040-05200	JOINT ASSY, swivel	スイベルジョイント ASSY	1				
0-2	19040-05299	◆KIT, seal	◆シールキット	1				
1	×19040-01695	◆◆SEAL, dust	◆◆タストシール	1				
2	×19040-05296	◆◆RING, back-up	◆◆バックアップリンク	1				
3	×14200-10600	◆◆O-RING	◆◆Oリング	1				
4	×14203-10299	◆◆O-RING	◆◆Oリング	6				
5	19040-05201	◆HUB	◆フ	1				
6	19040-05211	◆SHAFT	◆シャフト	1				
7	19040-05221	◆FLANGE	◆フランジ	1				
8	19040-05291	◆THRUST, washer	◆スラストワッシャー	1				
9	19040-05292	◆RING, snap	◆スナップリンク	1				
10	11100-40820	◆BOLT, socket	◆ソケットボルト	4				
11	14201-00750	◆O-RING	◆Oリング	1				
12	15018-10001	◆PLUG	◆プラグ	2				

SWIVEL JOINT

cabin

スイベルジョイント

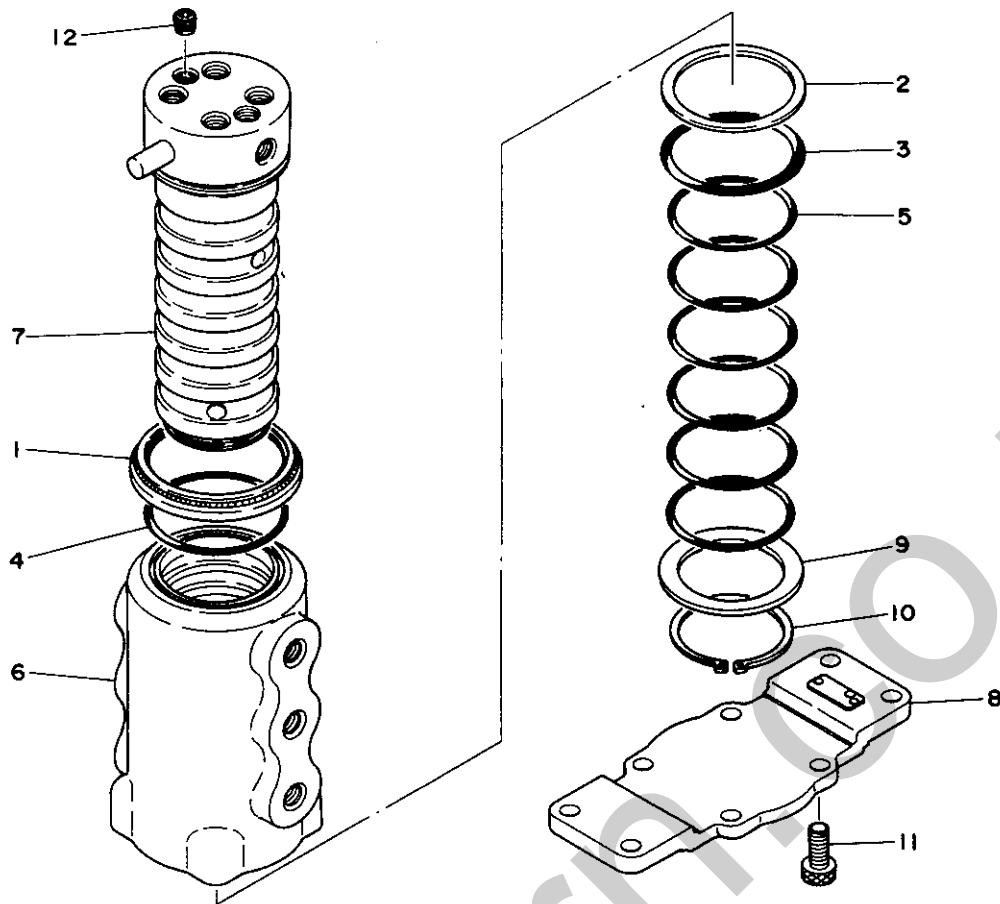
キャビン



B2-45c-0-0

符号 Item	部品番号 Part number	Description	部品名称	数量 Q'ty	互換性 Chan.	適用号機 Serial No.	備	Remarks	考
0-1	19040-06200	JOINT ASSY, swivel	スイベルジョイント ASSY	1					
0-2	19040-06299	☆KIT, seal	☆シールキット	1					
1	×19040-01695	☆☆SEAL, dust	☆☆ダストシール	1					
2	×14210-30600	☆☆RING, back-up	☆☆バックアップリング	1					
3	×14200-10600	☆☆O-RING	☆☆O-リング	1					
4	×14203-10229	☆☆O-RING	☆☆O-リング	6					
5	19040-06201	☆HUB	☆ハブ	1					
6	19040-06211	☆SHAFT	☆シャフト	1					
7	19040-04603	☆FLANGE	☆フランジ	1					
8	19040-04604	☆RING, thrust	☆スラストリング	1					
9	14201-00750	☆O-RING	☆O-リング	1					
10	12200-00055	☆RING, snap	☆スナップリング	1					
11	15081-10001	☆PLUG	☆プラグ	2					
12	11000-40820	☆BOLT	☆ボルト	4					
13	11400-20008	☆WASHER, spring	☆スプリングワッシャー	4					

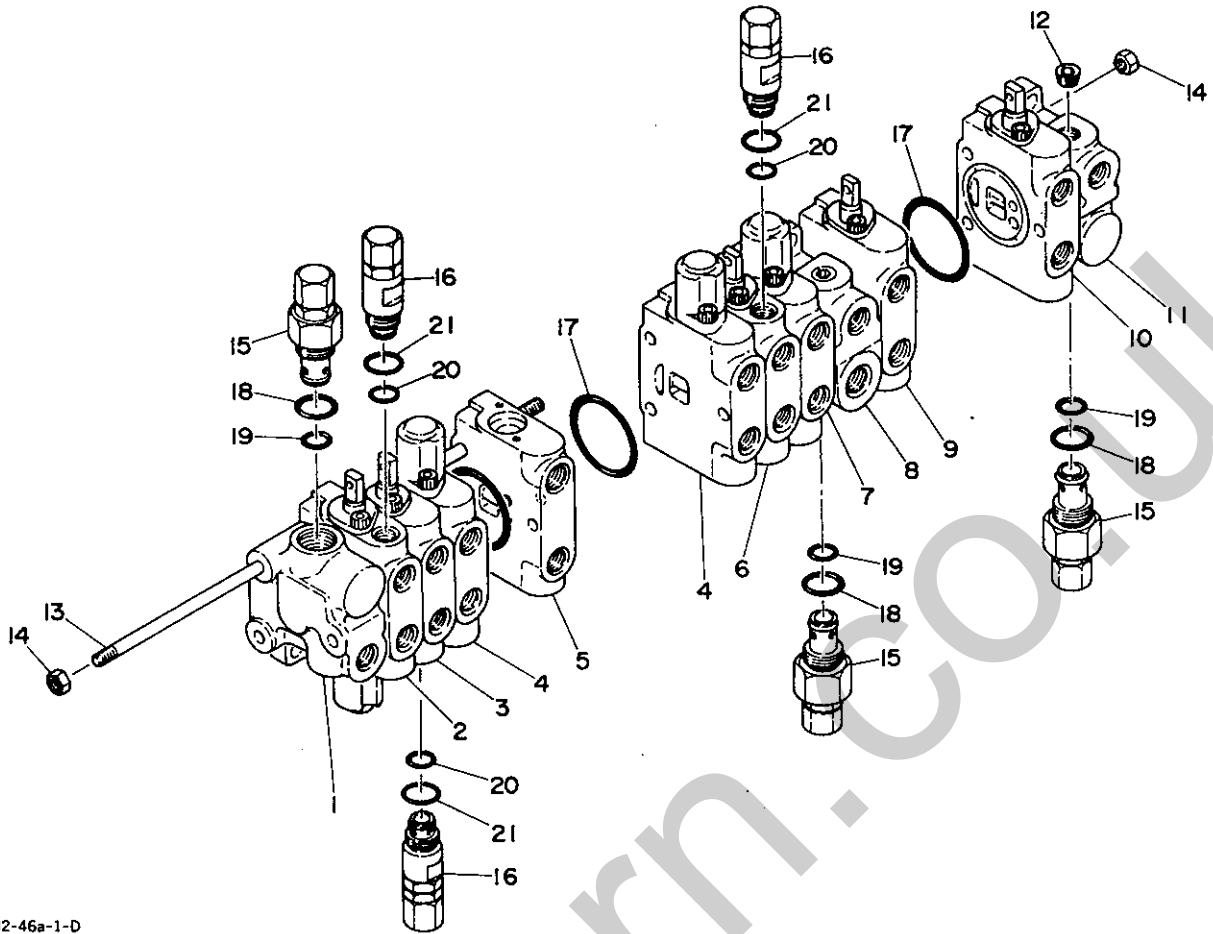
SWIVEL JOINT スイベルジョイント



B2-45b-0-0

符号 Item	部品番号 Part number	Description	部品名称	数量 Q'ty	互換性 Chan.	通用号機 Serial No.	備 考	Remarks
0-1	19040-03700	JOINT ASSY, swivel	スイベルジョイント ASSY	1				
0-2	19040-03799	☆KIT, seal	☆シールキット	1				
1	×19040-01695	☆☆SEAL, dust	☆☆ダストシール	1				
2	×14212-01400	☆☆RING, back-up	☆☆バックアップリング	1				
3	×14200-10550	☆☆O-RING	☆☆O-リング	1				
4	×14201-00600	☆☆O-RING	☆☆O-リング	1				
5	×14203-10228	☆☆O-RING	☆☆O-リング	6				
6	19040-03701	☆HUB	☆ハブ	1				
7	19040-03711	☆SHAFT	☆シャフト	1				
8	19040-01621	☆FLANGE	☆フランジ	1				
9	19040-03791	☆WASHER	☆ワッシャー	1				
10	19040-00893	☆RING, snap	☆スナップリング	1				
11	11100-40820	☆BOLT, socket	☆ソケットボルト	4				
12	15018-10001	☆PLUG	☆プラグ	2				

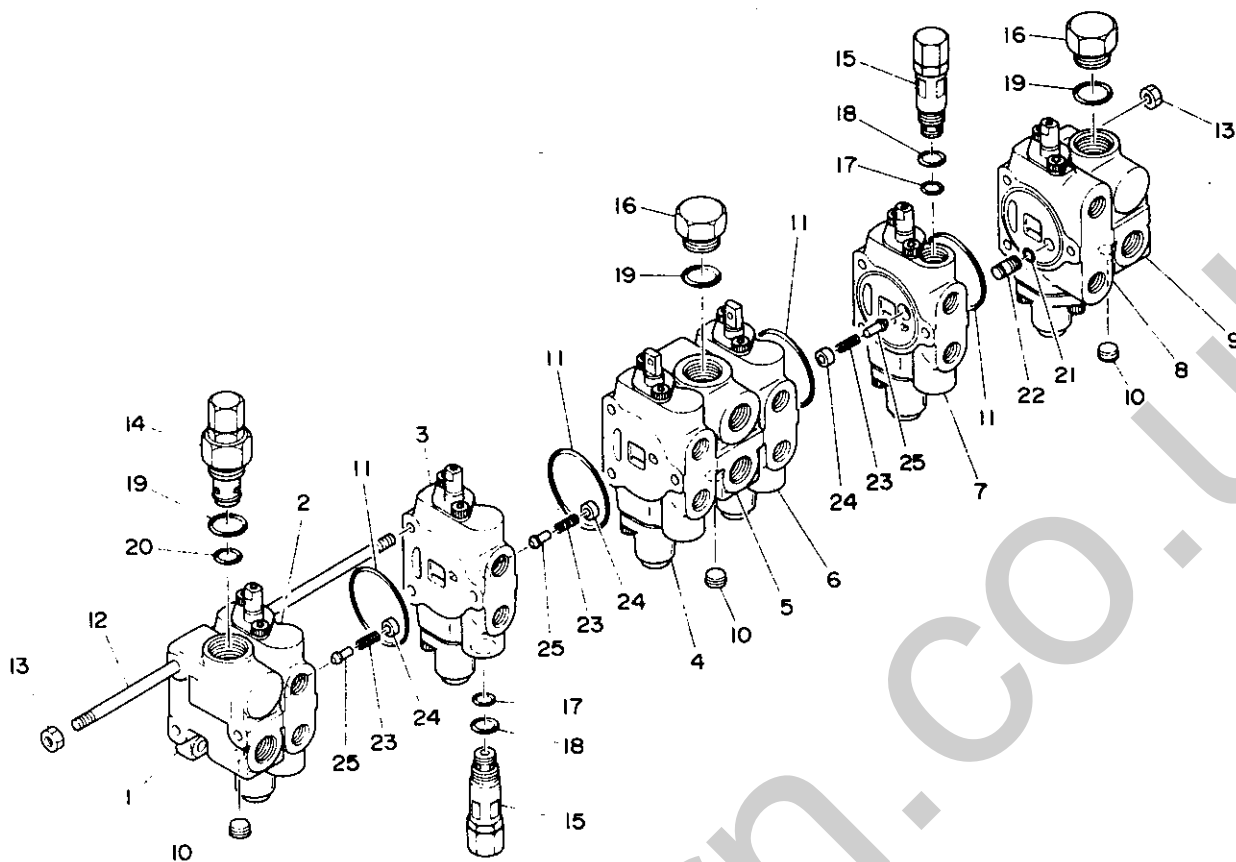
CONTROL VALVE 1 コントロールバルブ 1



B2-46a-1-D

符号 Item	部品番号 Part number	Description	部品名称	数量 Q'ty	互換性 Chan.	適用号機 Serial No.	備 考 Remarks
0-1	19010-21800	VALVE ASSY, control	コントロールバルブ ASSY	1		00543~ 03635	
	19010-27500	VALVE ASSY, control	コントロールバルブ ASSY	1	?	03636~	
1	19010-21301	☆HOUSING, inlet	☆インレットハウジング	1			
2	19010-21313	☆BLOCK ASSY	☆ブロック ASSY	1		00543~ 03635	bucket/バケツ
	19010-27513	☆BLOCK ASSY	☆ブロック ASSY	1	?	03636~	bucket/バケツ
3	19010-21311	☆BLOCK ASSY	☆ブロック ASSY	1			boom/ブーム
4	19010-21315	☆BLOCK ASSY	☆ブロック ASSY	2			traction (R.H/L.H)/ソウコウ (R)(L)
5	19010-21319	☆BLOCK ASSY	☆ブロック ASSY	1			breaker/ブレーカ
6	19010-21312	☆BLOCK ASSY	☆ブロック ASSY	1			arm/アーム
7	19010-21318	☆BLOCK ASSY	☆ブロック ASSY	1			swing/スイング
8	19010-21302	☆HOUSING ASSY	☆ハウジング ASSY	1			
9	19010-21314	☆BLOCK ASSY	☆ブロック ASSY	1			slew/センカイ
10	19010-21317	☆BLOCK ASSY	☆ブロック ASSY	1			blade/ブレード
11	19010-21303	☆HOUSING, inlet	☆インレットハウジング	1			
12	15018-10002	☆PLUG	☆プラグ	3			
13	19010-21306	☆TIE ROD	☆タイロッド	3			
14	11300-50008	☆NUT	☆ナット	6			
15	19010-21321	☆VALVE ASSY	☆バルブ ASSY	3			relief/リリーフ
16	19010-21322	☆VALVE ASSY	☆バルブ ASSY	2		00543~ 03635	overload relief/オーバーロードリリーフ
	19010-21322	☆VALVE ASSY	☆バルブ ASSY	3		03636~	overload relief/オーバーロードリリーフ
17	14201-10550	☆O-RING	☆O-リング	11			
18	14200-10220	☆O-RING	☆O-リング	3			
19	14329-00010	☆O-RING	☆O-リング	3			
20	14205-10125	☆O-RING	☆O-リング	2		00543~ 03635	
	14205-10125	☆O-RING	☆O-リング	3		03636~	
21	14200-10150	☆O-RING	☆O-リング	2		00543~ 03635	
	14200-10150	☆O-RING	☆O-リング	3		03636~	

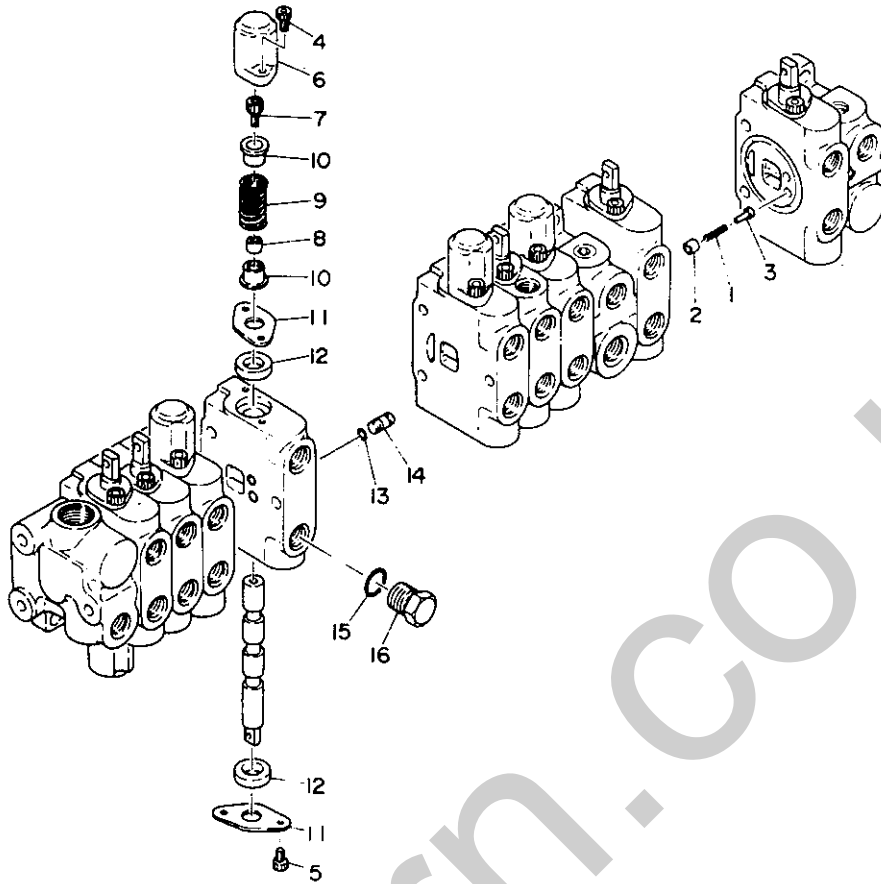
CONTROL VALVE 1 コントロールバルブ 1



B2-46b-0-0

符号 Item	部品番号 Part number	Description	部品名称	数量 Qty	互換性 Chan.	通用号機 Serial No.	備 Remarks	考
0-1	19010-22100	VALVE ASSY. control	コントロールバルブ ASSY	1				
1	19010-21301	●HOUSING	●ハウジング	1				
2	19010-22113	●BLOCK ASSY	●ブロック ASSY	1			bucket/ハケット	
3	19010-22111	●BLOCK ASSY	●ブロック ASSY	1			boom/ブーム	
4	19010-22116	●BLOCK ASSY	●ブロック ASSY	1			traction/ソクコフ	
5	19010-21302	●HOUSING	●ハウジング	1				
6	19010-21315	●BLOCK ASSY	●ブロック ASSY	1			traction/ソクコフ	
7	19010-22112	●BLOCK ASSY	●ブロック ASSY	1			arm/アーム	
8	19010-22114	●BLOCK ASSY	●ブロック ASSY	1			slew/センカイ	
9	19010-22102	●HOUSING	●ハウジング	1				
10	15018-10002	●PLUG	●プラグ	3				
11	14201-10550	●O-RING	●O-リング	8				
12	19010-22106	●TIE ROD	●タイロッド	3				
13	11300-50008	●NUT	●ナット	6				
14	19010-21821	●VALVE ASSY	●バルブ ASSY	1			relief/リリーフ	
15	19010-21322	●VALVE ASSY	●バルブ ASSY	2			overload relief/オーバーロードリリーフ	
16	19010-22166	●PLUG	●プラグ	2				
17	14205-10125	●O-RING	●O-リング	2				
18	14200-10150	●O-RING	●O-リング	2				
19	14200-10220	●O-RING	●O-リング	3				
20	14329-00010	●O-RING	●O-リング	1				
21	14205-10090	●O-RING	●O-リング	1				
22	19010-21368	●PLUG	●プラグ	1				
23	19010-21357	●SPRING	●スプリング	3				
24	19010-21367	●SPACER	●スペーサー	3				
25	19010-21366	●VALVE	●バルブ	3				

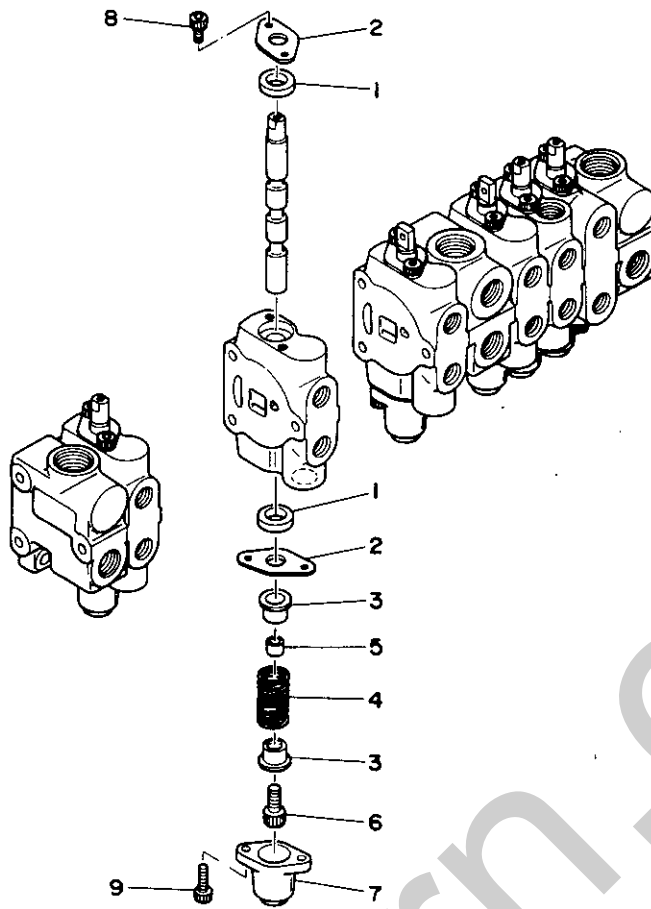
CONTROL VALVE 2 コントロールバルブ 2



B2-47c-0-0

符号 Item	部品番号 Part number	Description	部品名称	数量 Q'ty	互換性 Chan.	適用号機 Serial No	備 Remarks	考
1	19010-21357	SPRING	スプリング	5				
2	19010-21367	HOLDER, spring	スプリングホルダー	5				
3	19010-21366	CHECK, plunger	プランジャーチェック	5				
4	11100-50620	BOLT, socket	ソケットボルト	18				
5	11100-50610	BOLT, socket	ソケットボルト	18				
6	19010-04162	COVER	カバー	9				
7	11100-50820	BOLT, socket	ソケットボルト	9				
8	19010-20391	SPACER	スペーサー	9				
9	19010-21356	SPRING	スプリング	9				
10	19010-04151	HOLDER, spring	スプリングホルダー	18				
11	19010-09841	HOLDER, seal	シールホルダー	18				
12	14329-00036	SEAL, oil	オイルシール	18				
13	14205-10090	O-RING	O-リング	2				
14	19010-21368	PLUG	プラグ	2				
15	14200-10140	O-RING	O-リング	1				
16	19010-04166	PLUG	プラグ	1				

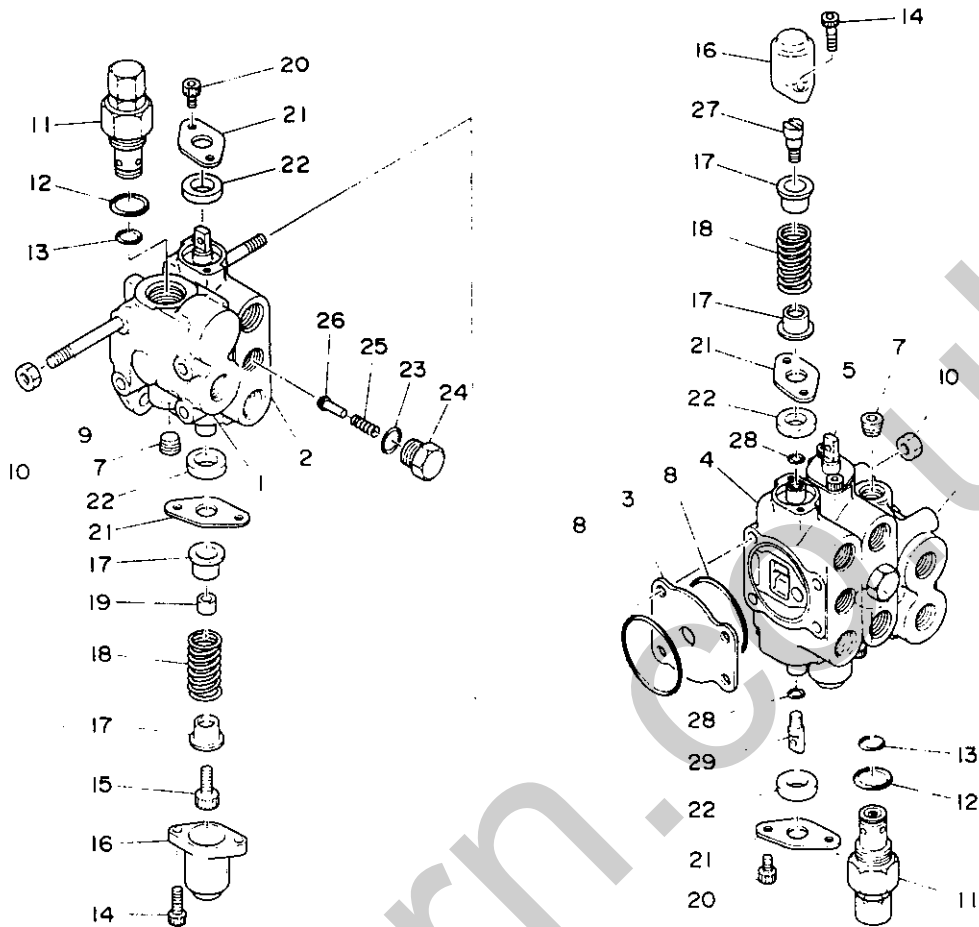
CONTROL VALVE 2 コントロールバルブ 2



B2-47b-0-0

符号 Item	部品番号 Part number	Description	部品名称	数量 Qty	互換性 Chan.	適用号機 Serial No.	備 Remarks	考
1	14329-00036	SEAL, oil	オイルシール	12				
2	19010-09841	HOLDER, seal	シールホルダー	12				
3	19010-04151	HOLDER, spring	スプリングホルダー	12				
4	19010-21356	SPRING	スプリング	6				
5	19010-20391	SPACER	スペーサー	6				
6	11100-50820	BOLT, socket	ソケットボルト	6				
7	19010-04162	COVER	カバー	6				
8	11100-50610	BOLT, socket	ソケットボルト	12				
9	11100-50620	BOLT, socket	ソケットボルト	12				

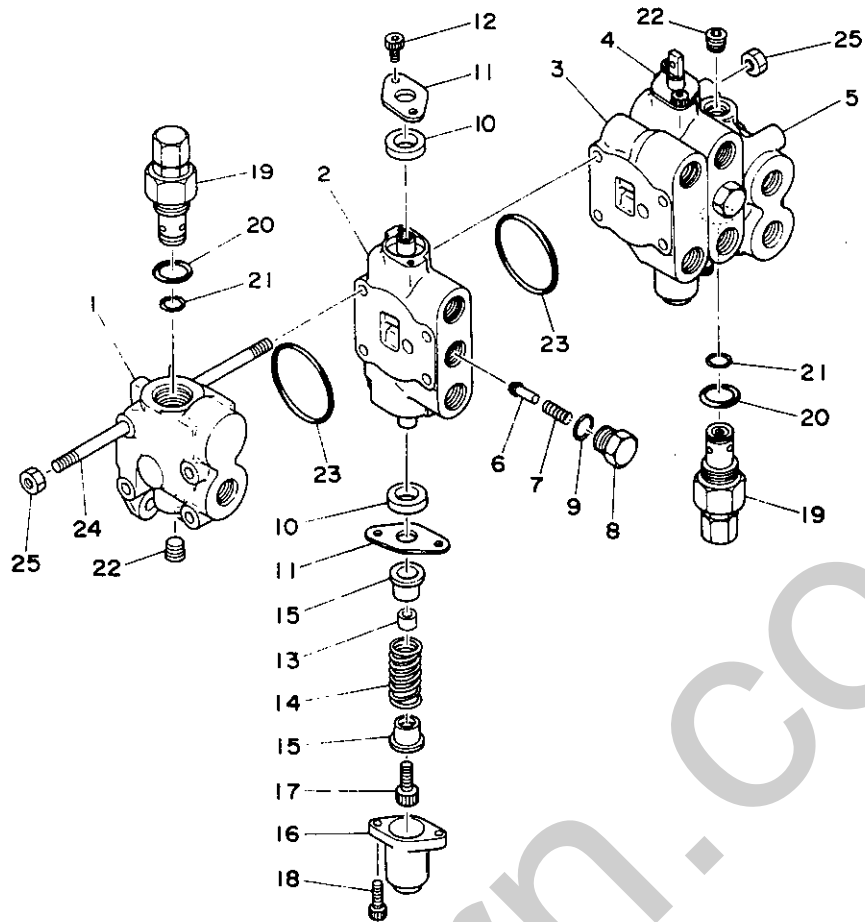
CONTROL VALVE ; SUB コントロールバルブ (サブ)



B2-48a-0-D

符号 Item	部品番号 Part number	Description	部品名称	数量 Qty	互換性 Chan.	通用号機 Serial No	備 Remarks	考
0-1	19010-22200	VALVE ASSY, control	コントロールバルブ ASSY	1				
1	19010-16105	☆HOUSING	☆ハウジング	1				
2	19010-22218	☆BLOCK ASSY	☆ブロック ASSY	1			swing/スイング	
3	19010-22291	☆PLATE	☆プレート	1			breaker/ブレーカ	
4	19010-22219	☆BLOCK ASSY	☆ブロック ASSY	1			blade/ブレード	
5	19010-22217	☆BLOCK ASSY	☆ブロック ASSY	1				
6	19010-22201	☆HOUSING	☆ハウジング	1				
7	15018-10002	☆PLUG	☆プラグ	2				
8	14201-10550	☆O-RING	☆O-リング	5				
9	19010-22206	☆TIE ROD	☆タイロッド	4				
10	11300-50008	☆NUT	☆ナット	8				
11	19010-21821	☆VALVE ASSY	☆バルブ ASSY	2				
12	14200-10220	☆☆O-RING	☆☆O-リング	2				
13	14329-00010	☆☆O-RING	☆☆O-リング	2				
14	11100-50620	☆☆BOLT, socket	☆☆ソケットボルト	6				
15	11100-50820	☆☆BOLT, socket	☆☆ソケットボルト	2				
16	19010-04162	☆☆COVER	☆☆カバー	3				
17	19010-04151	☆☆HOLDER, spring	☆☆スプリングホルダー	6				
18	19010-21356	☆☆SPRING	☆☆スプリング	3				
19	19010-20391	☆☆SPACER	☆☆スペーサー	2				
20	11100-50610	☆☆BOLT, socket	☆☆ソケットボルト					
21	19010-09841	☆☆HOLDER, seal	☆☆シールホルダー	6				
22	14329-00036	☆☆SEAL, oil	☆☆オイルシール	6				
23	14200-10140	☆☆O-RING	☆☆O-リング	2				
24	19010-04166	☆☆PLUG	☆☆プラグ	2				
25	19010-16156	☆☆SPRING	☆☆スプリング	2				
26	19010-09866	☆☆VALVE	☆☆バルブ	2				
27	19010-22232	☆☆ADAPTOR	☆☆アダプター	1				
28	11400-10060	☆☆O-RING	☆☆O-リング	2				
29	19010-22231	☆☆ADAPTOR	☆☆アダプター	1				

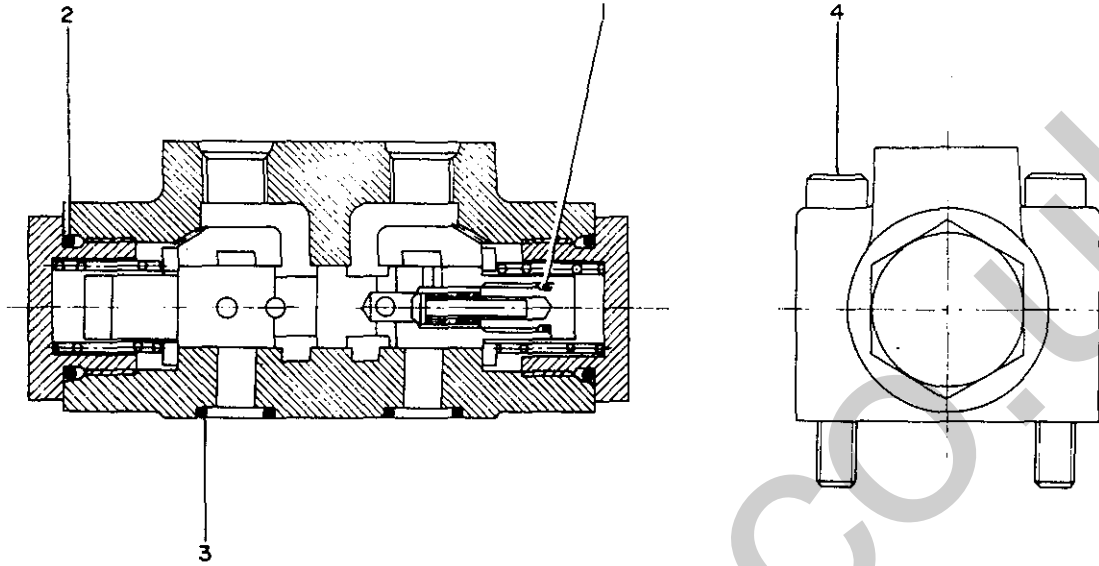
CONTROL VALVE ; SUB コントロールバルブ (サブ)



B2-48b-0-D

符号 Item	部品番号 Part number	Description	部品名称	数量 Q'ty	互換性 Chan.	通用号機 Serial No.	備 考	Remarks
0-1	19010-23400	VALVE ASSY	バルブ ASSY	1				
1	19010-16105	● HOUSING	●ハウジング	1				
2	19010-22218	● BLOCK ASSY	●ブロック ASSY	1				swing/スイング
3	19010-23404	● BLOCK ASSY	●ブロック ASSY	1				
4	19010-22217	● BLOCK ASSY	●ブロック ASSY	1				blade/ブレード
5	19010-22201	● HOUSING	●ハウジング	1				
6	19010-09866	● VALVE	●バルブ	2				
7	19010-16156	● SPRING	●スプリング	2				
8	19010-04166	● PLUG	●プラグ	2				
9	14200-10140	● O-RING	●O-リング	2				
10	14329-00036	● SEAL, oil	● オイルシール	4				
11	19010-09841	● HOLDER, seal	● シールホルダー	4				
12	11100-50610	● BOLT, socket	● ソケットホルト	4				
13	19010-20391	● SPACER	● スパサー	2				
14	19010-21356	● SPRING	● スプリング	2				
15	19010-04151	● HOLDER	●ホルダー	4				
16	19010-04162	● COVER	●カバー	2				
17	11100-50820	● BOLT, socket	● ソケットボルト	2				
18	11100-50620	● BOLT, socket	● ソケットボルト	4				
19	19010-21821	● VALVE ASSY	●バルブ ASSY	2				
20	14200-10220	● O-RING	●O-リング	1				
21	14329-00010	● O-RING	●O-リング	1				
22	15018-10002	● PLUG	●プラグ	2				
23	14201-10550	● O-RING	●O-リング	4				
24	19010-22206	● BOLT	●ホルト	4				
25	11300-50008	● NUT	●ナット	8				

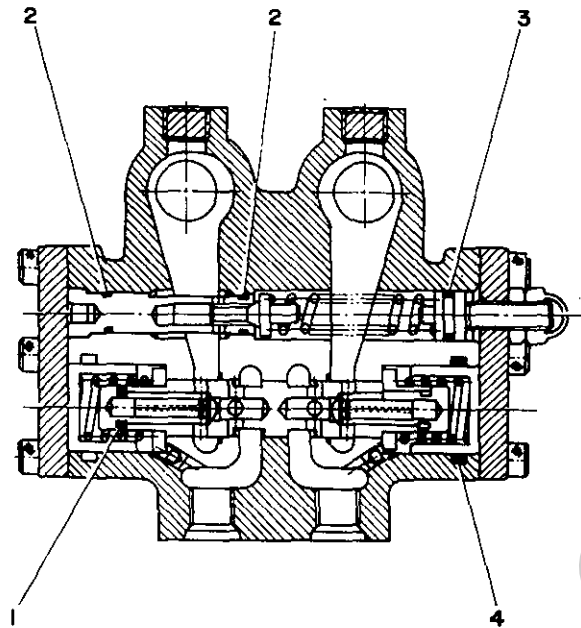
C.B. VALVE カウンターバランスバルブ



82-490-0-D

符号 Item	部品番号 Part number	Description	部品名称	数量 Qty	互換性 Chan.	通用号機 Serial No.	備 Remarks	考
0-1	19015-01300	VALVE ASSY, C.B.	C.B.バルブ ASSY	1				
1	14200-10070	☆O-RING	☆O-リング	2				
2	14200-10240	☆O-RING	☆O-リング	2				
3	14200-10120	☆O-RING	☆O-リング	2				
4	11100-50860	☆BOLT, socket	☆ソケットボルト	4				

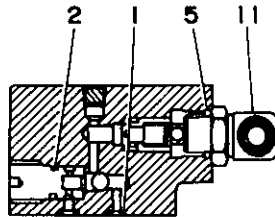
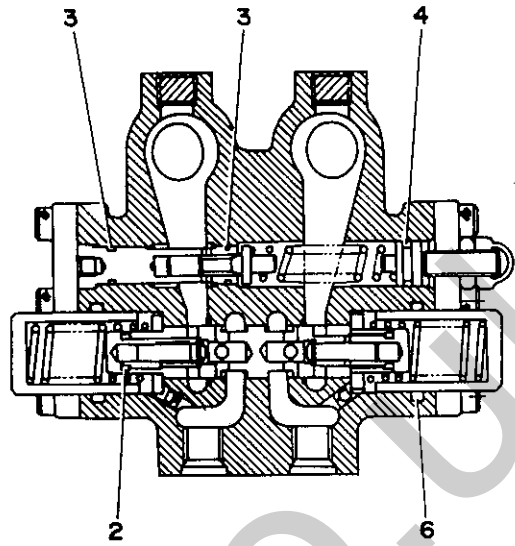
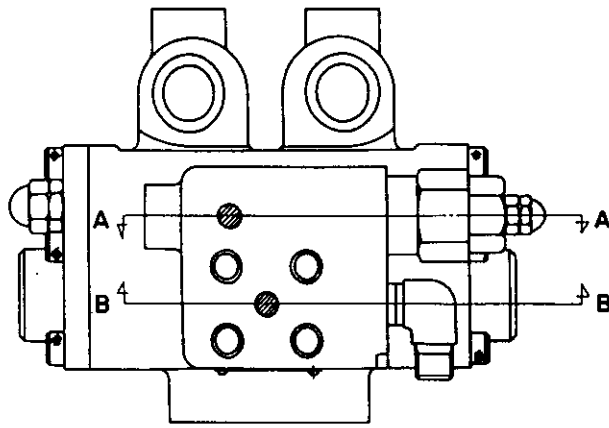
C.B. VALVE カウンターバランスバルブ



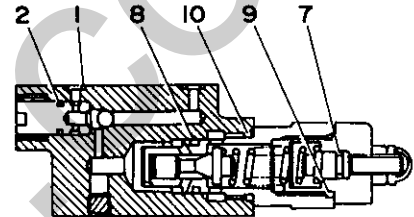
B2-50a-0-D

符号 Item	部品番号 Part number	Description	部品名称	数量 Q'ty	互換性 Chan.	適用機種 Serial No.	備 考 Remarks
0-1	19017-14000	VALVE ASSY, C.B.	C.B.バルブ ASSY	1			
1	14200-00070	☆O-RING	☆O-リング	2			
2	14200-10090	☆O-RING	☆O-リング	4			
3	14200-10101	☆O-RING	☆O-リング	2			
4	14201-10250	☆O-RING	☆O-リング	2			

C.B. VALVE カウンターバランスバルブ



SECTION "B-B"
断面 "B-B"

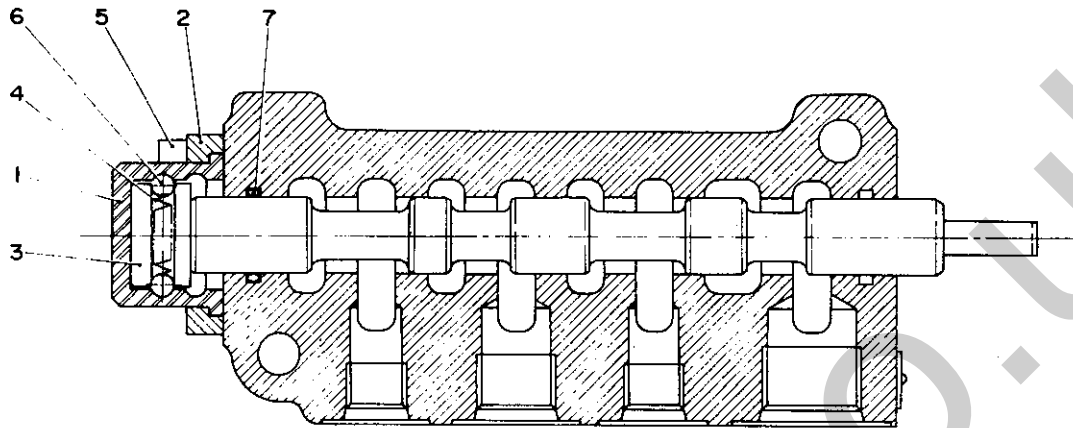


SECTION "A-A"
断面 "A-A"

B2-50b-1-D

行号 Item	部品番号 Part number	Description	部品名称	数量 Qty	互換性 Chan.	通用号機 Serial No.	備 考 Remarks
0-1	19017-14300	VALVE ASSY, C.B.	C.B.バルブ ASSY	1			
1	14200-00050	☆O-RING	☆O-リング	4			
2	14200-00070	☆O-RING	☆O-リング	4			
3	14200-10090	☆O-RING	☆O-リング	4			
4	14200-10101	☆O-RING	☆O-リング	2			
5	14200-10110	☆O-RING	☆O-リング	2			
6	14201-10250	☆O-RING	☆O-リング	2			
7	14200-00050	☆O-RING	☆O-リング	1			
8	14200-10120	☆O-RING	☆O-リング	1			
9	14200-10160	☆O-RING	☆O-リング	1			
10	14200-10180	☆O-RING	☆O-リング	1			
11	15027-10802	☆ELBOW	☆エルボ	1			

SELECTOR VALVE セレクターバルブ



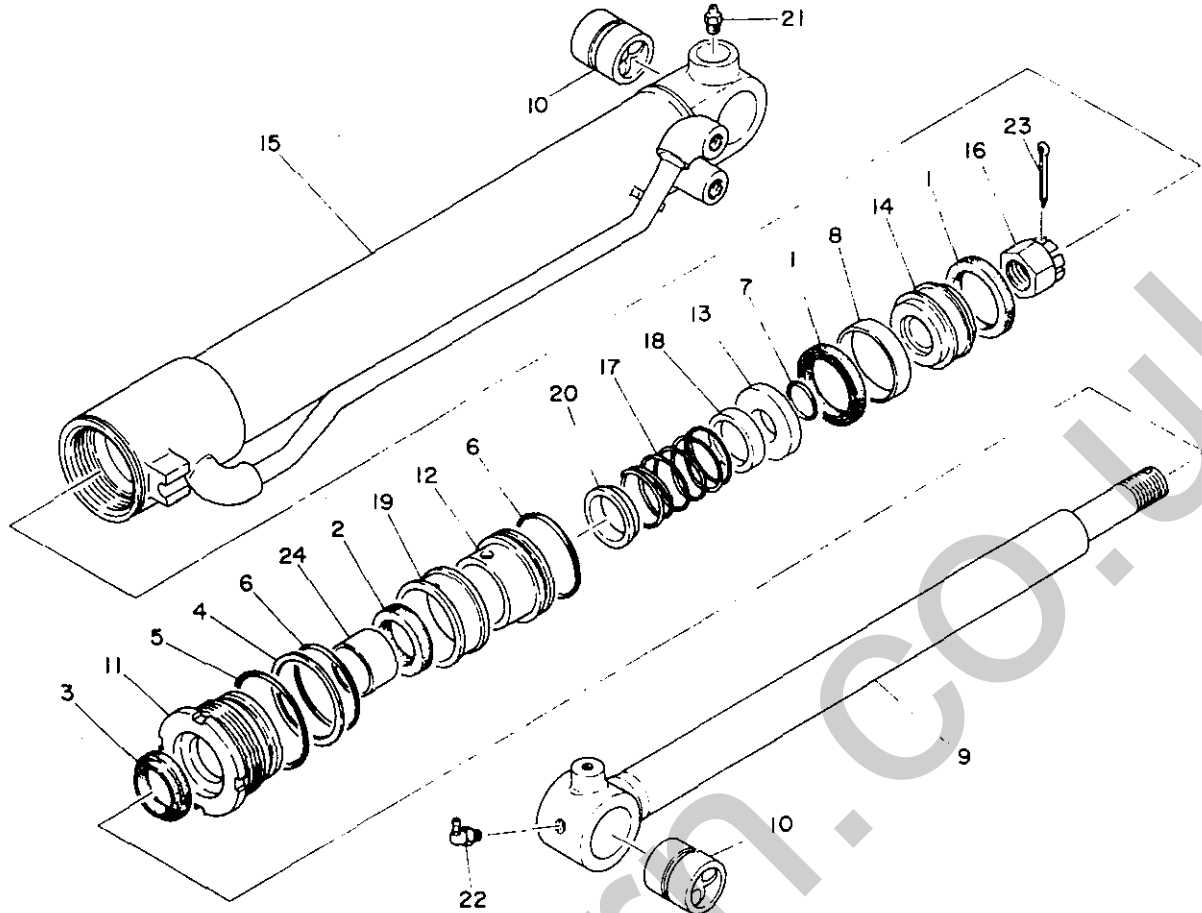
B2-50C-0-0

符号 Item	部品番号 Part number	Description	部品名称	数量 Qty	互換性 Chan.	適用号機 Serial No.	備 Remarks	考
0-1	19017-15300	VALVE ASSY	バルブ ASSY	1		01543~		
	19017-18000	VALVE ASSY	バルブ ASSY	1		~		
1	19017-14603	●COVER	●カバー	1		01543~		
	19017-18003	●COVER	●カバー	1		~		
2	19017-01804	●COLLAR	●カラー	1		01543~		
	19017-18004	●COLLAR	●カラー	1		~		
3	19017-01805	●STOPPER	●ストッパー	1		01543~		
	19017-18005	●STOPPER	●ストッパー	1		~		
4	19010-03756	●SPRING	●スプリング	1		01543~		
	19017-18006	●SPRING	●スプリング	1		~		
5	11100-50618	●BOLT, socket	●ソケットボルト	2		01543~		
6	13900-20300	●BALL, steel	●スチールボール	2				
7	14200-00160	●O-RING	●O-リング	2				

BOOM CYLINDER ブームシリンダー

00543 ~ 01672

00543 ~ 01672



B2-51a-0-0

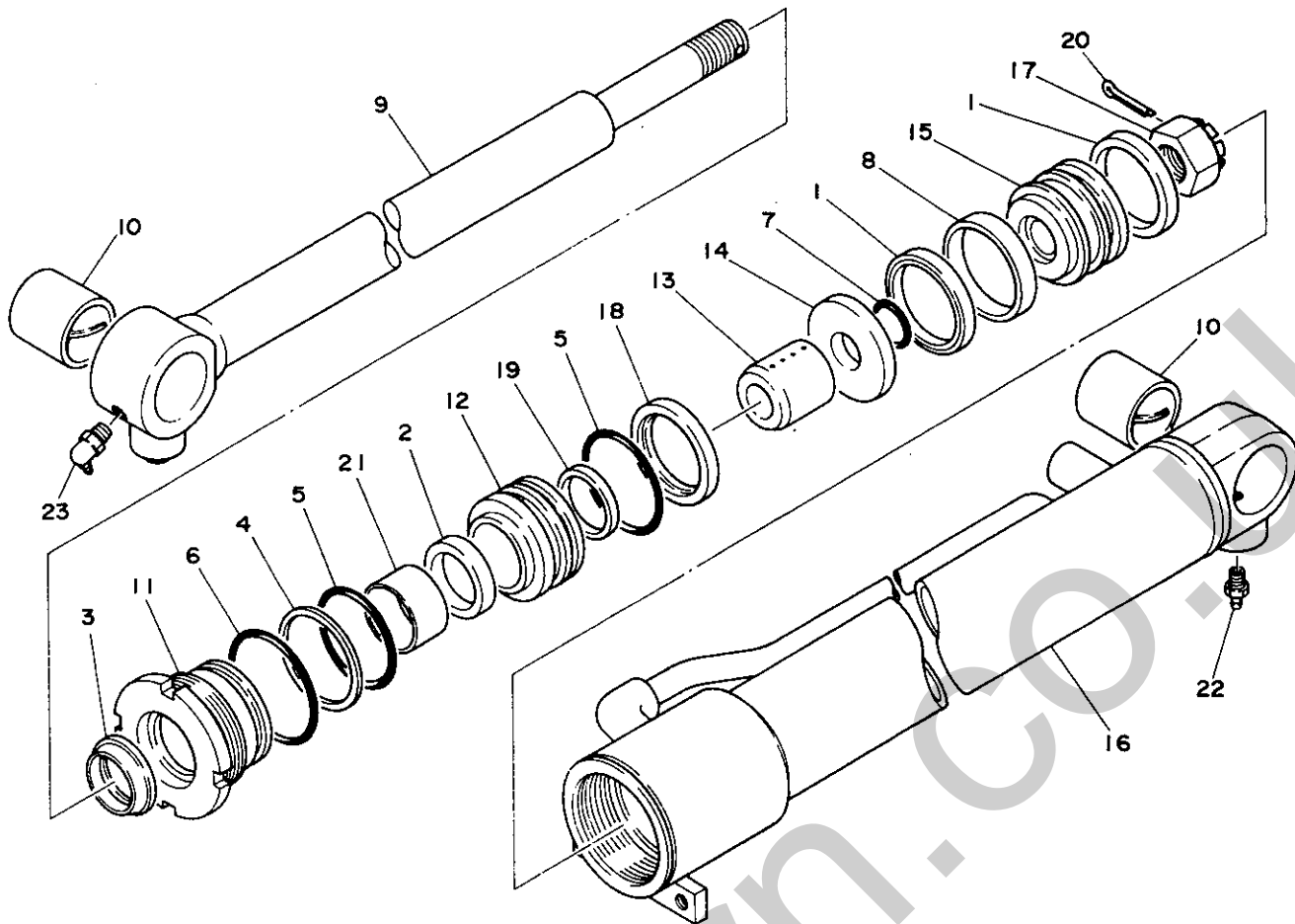
符号 Item	部品番号 Part number	Description	部品名称	数量 Q'ty	互換性 Chan.	通用号機 Serial No.	備 Remarks	考
0-1	19000-33300	CYLINDER ASSY	シリンダー ASSY	1				
0-2	19000-31899	☆KIT, seal	☆シールキット	1				
1	×14100-60506	☆☆PACKING, piston	☆☆ピストンパッキン	2				
2	×14105-35458	☆☆PACKING, rod	☆☆ロッドパッキン	1				
3	×19000-31833	☆☆SEAL, dust	☆☆ダストシール	1				
4	×14211-30600	☆☆RING, back-up	☆☆バックアップリング	1				
5	×14201-10650	☆☆O-RING	☆☆O-リング	1				
6	×14201-10600	☆☆O-RING	☆☆O-リング	2				
7	×14200-10240	☆☆O-RING	☆☆O-リング	1				
8	14107-06012	☆RING, wear	☆ウェアリング	1				
9	19000-33001	☆ROD, piston	☆ピストンロッド	1				
10	19000-29402	☆BUSHING	☆ブッシング	2				
11	19000-33303	☆COVER, rod	☆ロッドカバー	1				
12	19000-33004	☆RETAINER	☆リテーナー	1				
13	19000-22955	☆HOLDER, packing	☆パッキンホルダー	1				
14	19000-22906	☆PISTON	☆ピストン	1				
15	19000-33007	☆TUBE	☆チューブ	1				
16	19000-00309	☆NUT	☆ナット	1				
17	19000-33011	☆SPRING	☆スプリング	1				
18	19000-33012	☆GUID, spring	☆スプリングガイド	1				
19	19000-33015	☆SPACER	☆スペーサー	1				
20	19000-33016	☆RING, cushion	☆クッションリング	1				
21	15600-01000	☆NIPPLE, grease	☆グリースニップル	1				
22	15600-01675	☆NIPPLE, grease	☆グリースニップル	1				
23	12100-00545	☆PIN, split	☆ワリピン	1				
24	13330-03525	☆BUSHING	☆ブッシング	1				

BOOM CYLINDER

ブームシリンダー

01673~03281

01673~03281



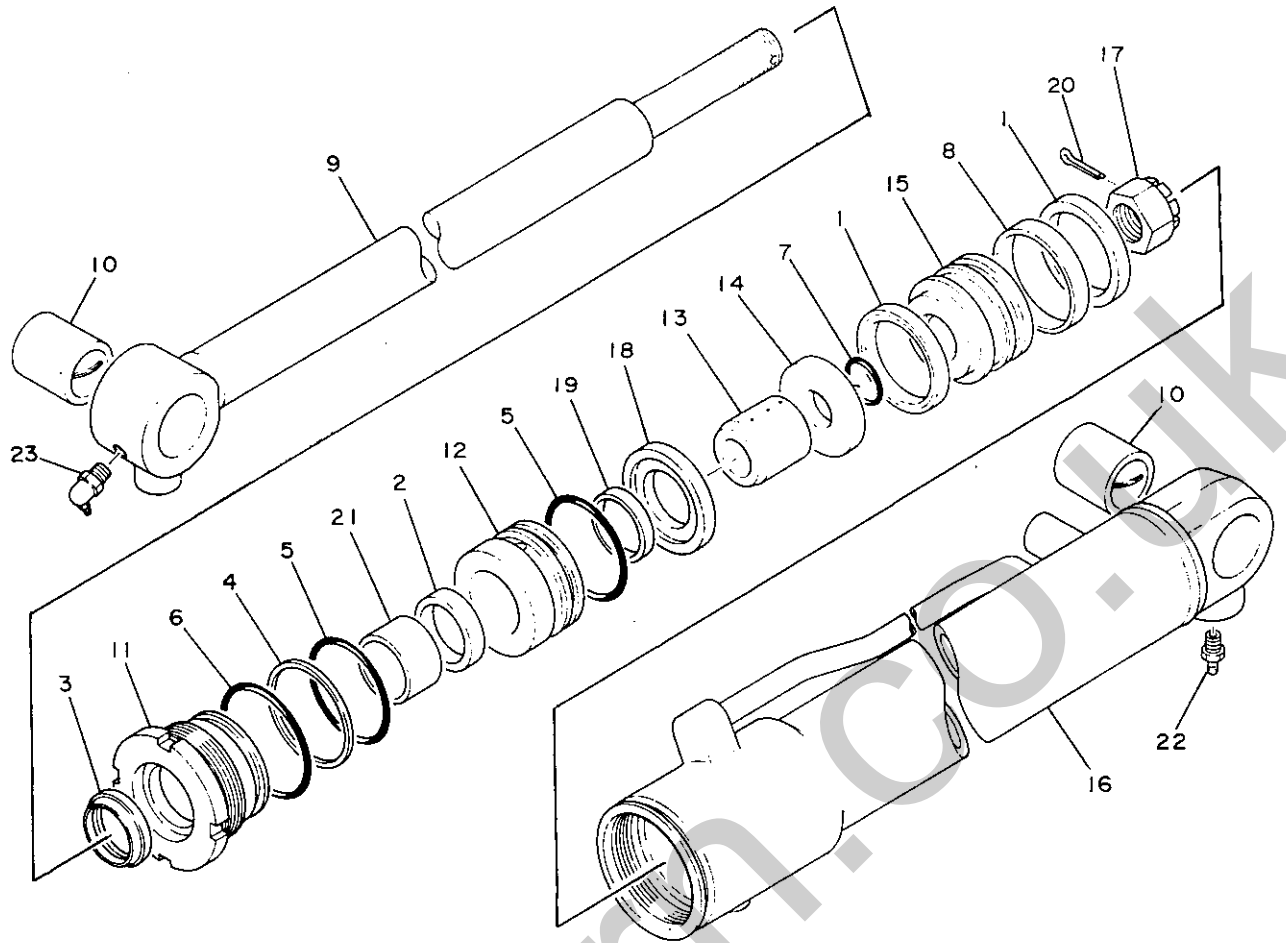
82-51b-0-D

符号 Item	部品番号 Part number	Description	部品名称	数量 Q'ty	互換性 Chan.	通用号機 Serial No.	備 Remarks	考
0-1	19000-41900	CYLINDER ASSY	シリンダー ASSY	1				
0-2	19000-31899	★KIT, seal	★シールキット	1				
1	×14100-60506	★★PACKING, piston	★★ピストンパッキン	2				
2	×14105-35458	★★PACKING, rod	★★ロッドパッキン	1				
3	×19000-31833	★★SEAL, dust	★★ダストシール	1				
4	×14211-30600	★★RING, back-up	★★バックアップリング	1				
5	×14201-10600	★★O-RING	★★O-リング	2				
6	×14201-10650	★★O-RING	★★O-リング	1				
7	×14200-10240	★★O-RING	★★O-リング	1				
8	14107-06012	★RING, wear	★ウェアリング	1				
9	19000-41101	★ROD, piston	★ピストンロッド	1				
10	19000-29402	▲BUSHING	▲フッシング	2				
11	19000-41903	★COVER, rod	★ロッドカバー	1				
12	19000-41904	★RETAINER	★リテーナー	1				
13	19000-41105	★CUSHION, rod	★ロッドクッション	1				
14	19000-22955	★HOLDER, packing	★パッキンホルダー	1				
15	19000-22906	★PISTON	★ピストン	1				
16	19000-41907	★TUBE	★チューブ	1				
17	19000-00309	★NUT	★ナット	1				
18	19000-38315	★SPACER	★スペーサー	1				
19	19000-38316	★SEAL, cushion	★クッションシール	1				
20	12100-00545	★PIN, split	★ワリピン	1				
21	13330-03525	★BUSHING	▲フッシング	1				
22	15600-01000	★NIPPLE, grease	★グリースニップル	1				
23	15600-01675	★NIPPLE, grease	★グリースニップル	1				

BOOM CYLINDER ブームシリンダー

cabin

キャビン



B2-51C-0-D

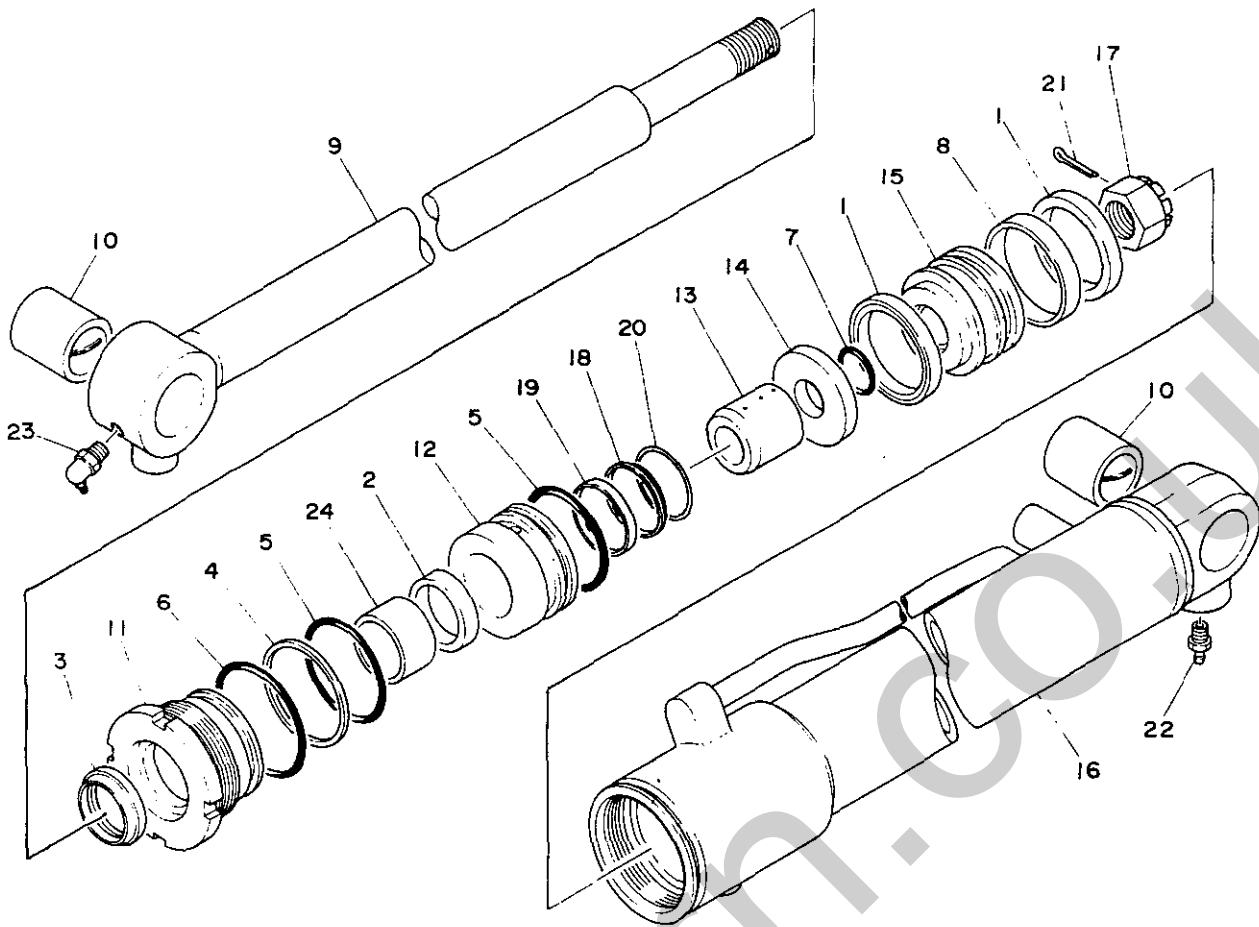
行号 Item	部品番号 Part number	Description	部品名称	数量 Q'ty	互換性 Chan.	適用号機 Serial No	備考 Remarks
0-1	19000-38300	CYLINDER ASSY.	シリンダー ASSY	1		01186~ 01428	
	19000-41100	CYLINDER ASSY	シリンダー ASSY	1		01492~ <i>D332D</i>	
0-2	19000-31899	★KIT, seal	★シールキット	1			
1	×14100-60506	★PACKING, piston	★ピストンパッキン	2			
2	×14105-35458	★PACKING, rod	★ロッドパッキン	1			
3	×19000-31833	★SEAL, dust	★ダストシール	1			
4	×14211-30600	★RING, back-up	★バックアップリング	1			
5	×14201-10600	★O-RING	★O-リング	2			
6	×14201-10650	★O-RING	★O-リング	1			
7	×14200-10240	★O-RING	★O-リング	1			
8	14107-06012	●RING, wear	●ウェアリング	1			
9	19000-38301	★ROD, piston	★ピストンロッド	1			
	19000-41101	★ROD, piston	●ピストンロッド	1		01492~	
10	19000-29402	★BUSHING	●フッソング	2			
11	19000-33303	★COVER, rod	●ロッドカバー	1			
12	19000-38304	★RETAINER	●リテーナー	1			
13	19000-38305	★CUSHION, rod	●ロッドクッション	1			
	19000-41105	★CUSHION, rod	●ロッドクッション	1		01492~	
14	19000-22955	★HOLDER packing	●パッキンホルダー	1			
15	19000-22906	★PISTON	●ピストン	1			
16	19000-38307	★TUBE	●チューブ	1			
	19000-41107	★TUBE	●チューブ	1		01492~	
17	19000-00309	★NUT	●ナット	1			
18	19000-38315	★SPACER	●スペーサー	1			
19	19000-38316	★SEAL, cushion	●クッションシール	1			
20	12100-00545	★PIN, split	★ワリピン	1			
21	13330-03525	★BUSHING	●フッソング	1			
22	15600-01000	★NIPPLE, grease	●クリースニッフル	1			
23	15600-01675	★NIPPLE, grease	●クリースニッフル	1			

BOOM CYLINDER

ブームシリンダー

cabin

キャビン



B2-51f-0-0

行号 Item	部品番号 Part number	Description	部品名称	数量 Q'ty	互換性 Chan.	通用号機 Serial No.	備 Remarks	考
0-1	19000-48800	CYLINDER ASSY	シリンダー ASSY	1	☑	01429~03320 03321~		
0-2	19000-31899	● KIT, seal	● シールキット	1				
1	14100-60506	● ● PACKING, piston	● ● ヒストンハッキン	2				
2	14105-35458	● ● PACKING, rod	● ● ロットハッキン	1				
3	×19000-31833	● ● SEAL, dust	● ● ダストシール	1				
4	×14211-30600	● ● RING, back-up	● ● バックアップリンク	1				
5	×14201-10600	● ● O-RING	● ● O-リング	2				
6	×14201-10650	● ● O-RING	● ● O-リング	1				
7	×14200-10240	● ● O-RING	● ● O-リング	1				
8	14107-06012	● RING, wear	● ウェアリング	1				
9	19000-42001	● ROD, piston	● ヒストンロット	1				
10	19000-21502	● BUSHING	● フッシング	2				
11	19000-42003	● COVER, rod	● ロットカバー	1				
12	19000-48604	★ RETAINER	★ リテーナ	1		00543~ 03549		
	19000-48674	★ RETAINER	★ リテーナ	1	☑	03550~		
13	19000-33505	★ CUSHION, rod	★ ロッドクッション	1		00543~ 03549		
	19000-48805	★ CUSHION, rod	★ ロッドクッション	1	☑	03550~		
14	19000-42055	★ HOLDER, packing	★ パッキンホルダー	1				
15	19000-09806	★ PISTON	★ ピストン	1				
16	19000-48807	★ TUBE	★ チューブ	1				
17	19000-21409	★ NUT	★ ナット	1				
18	19000-48815	★ SPACER	★ スペーサー	1				
19	19000-46316	★ RING, cushion	★ クッションリング	1				
20	19000-48826	★ STOPPER	★ ストッパ	1				
21	12100-00545	★ PIN, split	★ スプリットピン	1				
22	15600-01000	★ NIPPLE, grease	★ グリースニップル	1				
23	15600-01675	★ NIPPLE, grease	★ グリースニップル	1				
24	13330-03525	★ BUSHING	★ ブッシング	1				

TB15

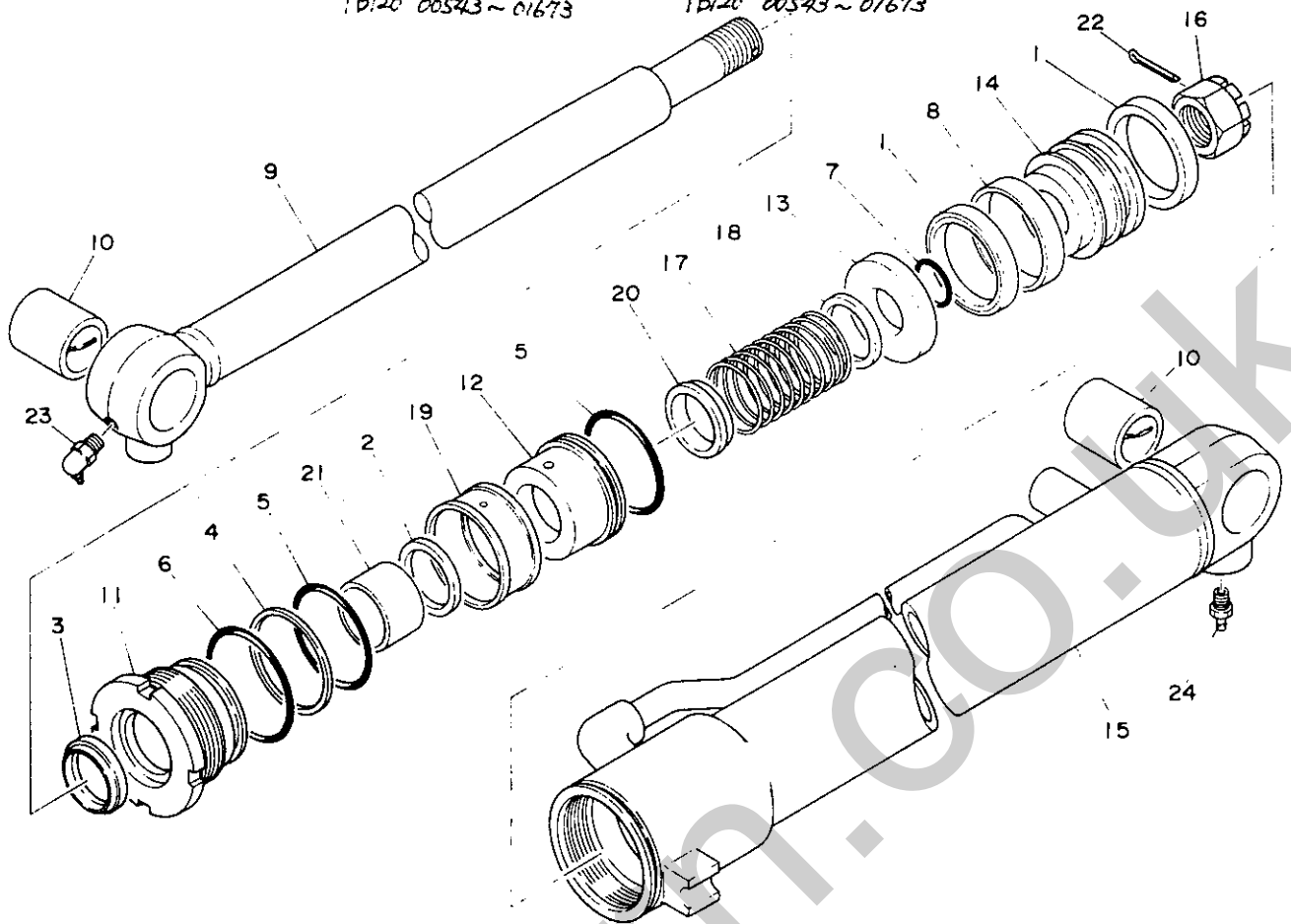
48A-1

B2-51f-1-L

BOOM CYLINDER ブームシリンダー

TB120 00543~01673

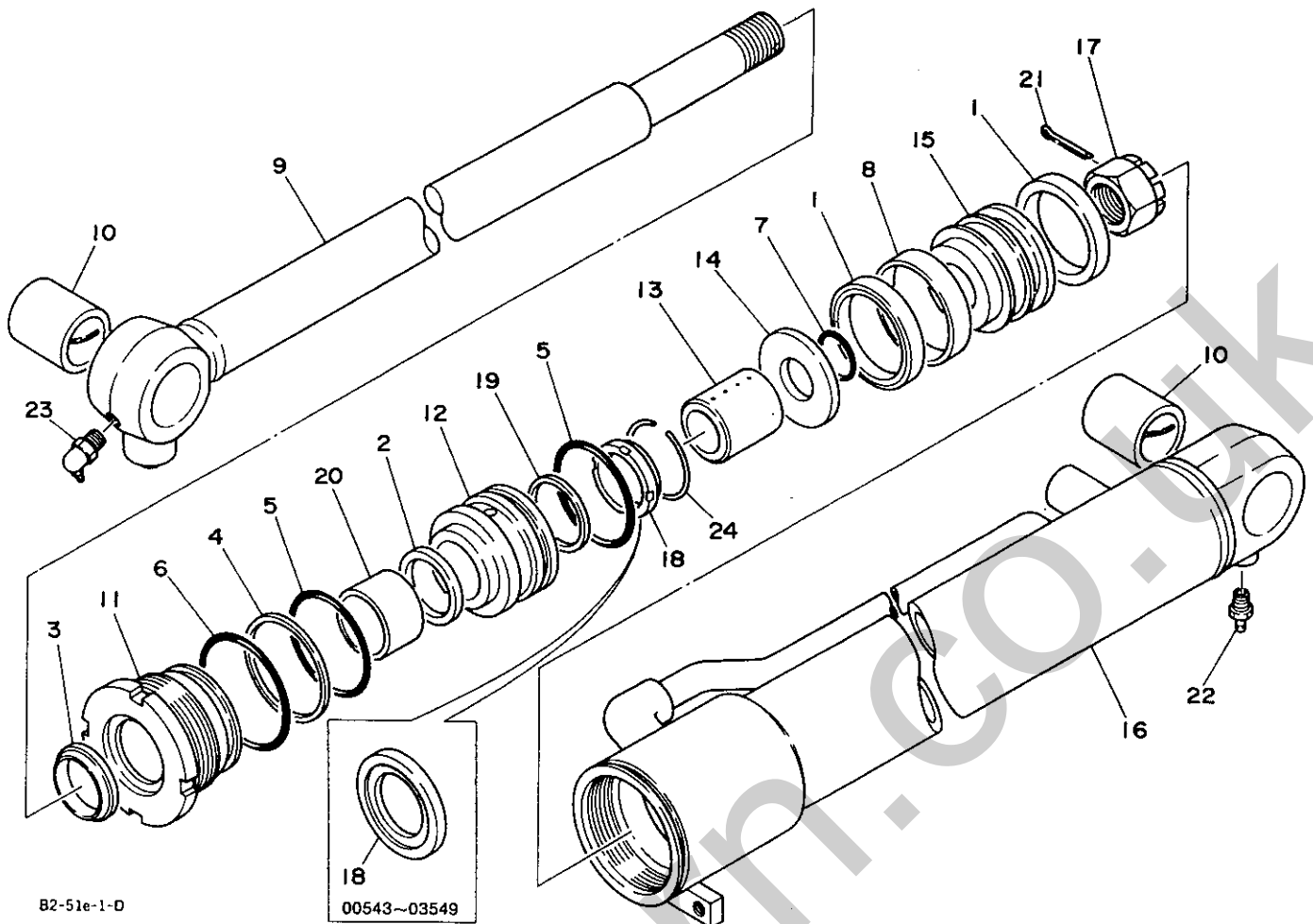
TB120 00543~01673



B2-516-0-D

符号 Item	部品番号 Part number	Description	部品名称	数量 Qty	互換性 Chan	通用号機 Serial No	備	考
0-1	19000-39900	CYLINDER ASSY	シリンダー ASSY	1				
0-2	19000-39999	*KIT, seal	*シールキット	1				
1	X14100-60506	*PACKING, piston	*ピストンパッキン	2				
2	X14105-35458	*PACKING, rod	*ロッドパッキン	1				
3	X19000-33533	*SEAL, dust	*ダストシール	1				
4	X14211-20600	*RING, back-up	*バックアップリング	1				
5	X14201-10600	*O-RING	*O-リング	2				
6	X14201-10650	*O-RING	*O-リング	1				
7	X14200-10260	*O-RING	*O-リング	1				
8	14107-06012	*RING, wear	*ウェアリング	1				
9	19000-39901	*ROD, piston	*ピストンロッド	1				
10	19000-21502	*BUSHING	*ブッシング	2				
11	19000-31803	*COVER, rod	*ロッドカバー	1				
12	19000-39904	*RETAINER	*リテーナー	1				
13	19000-09850	*HOLDER, packing	*パッキンホルダー	1				
14	19000-09806	*PISTON	*ピストン	1				
15	19000-39907	*TUBE	*チューブ	1				
16	19000-21409	*NUT	*ナット	1				
17	19000-39911	*SPRING	*スプリング	1				
18	19000-39912	*GUID, spring	*スプリングガイド	1				
19	19000-39915	*SPACER	*スペーサー	1				
20	19000-39916	*RING, cushion	*クッションリング	1				
21	13330-03525	*BUSHING	*ブッシング	1				
22	12100-00545	*PIN, split	*ワリピン	1				
23	15600-01000	*NIPPLE, grease	*グリースニップル	1				
24	15600-01675	*NIPPLE, grease	*グリースニップル	1				

BOOM CYLINDER ブームシリンダー



B2-51e-1-D

00543~03549

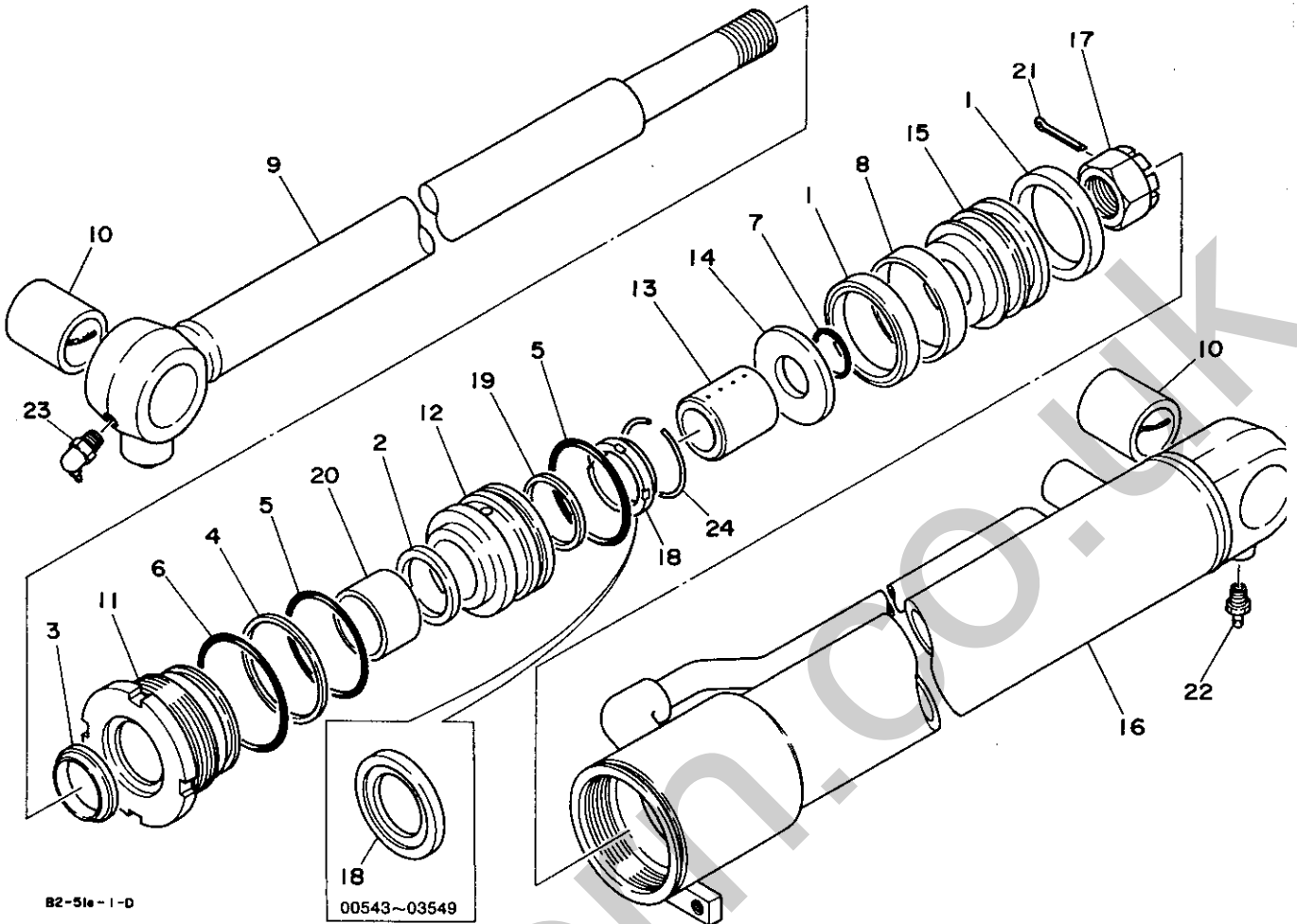
符号 Item	部品番号 Part number	Description	部品名称	数量 Q'ty	互換性 Chan.	適用機種 Serial No.	備考 Remarks
0-1	19000-41900 19000-42000	CYLINDER ASSY CYLINDER ASSY	シリンダー ASSY シリンダー ASSY	1 1	↓ ↑		TB120(01673~03544) TB15(03292~03544)
0-2	19000-48600	CYLINDER ASSY	シリンダー ASSY	1	↑	03550~	
	19000-31899	☆KIT, seal	☆シールキット	1			
1	×14100-60506	☆PACKING, piston	☆ピストンパッキン	2			
2	×14105-35458	☆PACKING, rod	☆ロッドパッキン	1			
3	×19000-31833	☆SEAL, dust	☆ダストシール	1			
4	×14211-30600	☆RING, back-up	☆バックアップリング	2			
5	×14201-10600	☆O-RING	☆O-リング	2			
6	×14201-10650	☆O-RING	☆O-リング	1			
7	×14200-10240	☆O-RING	☆O-リング	1			
8	14107-06012	☆RING, wear	☆ウェアリング	1			
9	19000-42001	☆ROD, piston	☆ピストンロッド	1			
10	19000-21502	☆BUSHING	☆ブッシング	2			
11	19000-42003	☆COVER, rod	☆ロッドカバー	1			
12	19000-42004	☆RETAINER	☆リテーナー	1		00543~ 03549	
	19000-48674	☆RETAINER	☆リテーナー	1		03550~	
13	19000-33505	☆BEARING, cushion	☆クッションベアリング	1		00543~ 03549	
	19000-48805	☆BEARING, cushion	☆クッションベアリング	1		03550~	
14	19000-42055	☆HOLDER, packing	☆パッキンホルダー	1			
15	19000-42006	☆PISTON	☆ピストン	1		00543~ 03549	
	19000-09806	☆PISTON	☆ピストン	1		03550~	
16	19000-42007	☆TUBE	☆チューブ	1		00543~ 03549	
	19000-48607	☆TUBE	☆チューブ	1		03550~	
17	19000-21409	☆NUT	☆ナット	1			
18	19000-33515	☆SPACER	☆スペーサー	1		00543~ 03549	
	19000-48815	☆SPACER	☆スペーサー	1		03550~	
19	19000-42016	☆RING, cushion	☆クッションリング	1		00543~ 03549	
	19000-46316	☆RING, cushion	☆クッションリング	1		03550~	
20	13330-03525	☆BUSHING	☆ブッシング	1			
21	12100-00545	☆PIN, split	☆ワリピン	1			

TB15/120

48B-1D

B2-51e-1-L

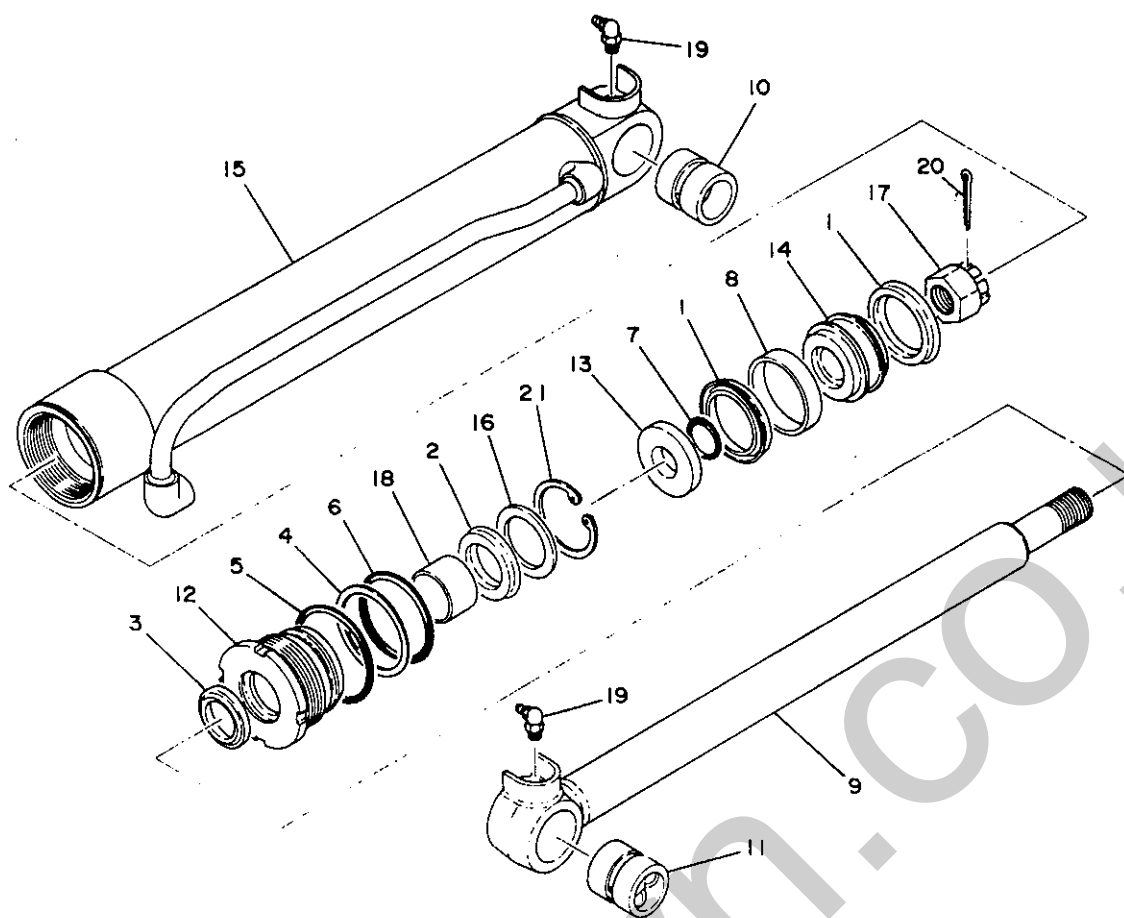
BOOM CYLINDER ブームシリンダー



B2-51e-1-D

符号 Item	部品番号 Part number	Description	部品名称	数量 Q'ty	互換性 Chan.	適用号機 Serial No.	備 Remarks	考
22	15600-01000	☆NIPPLE, grease	☆グリースニップル	1				
23	15600-01675	☆NIPPLE, grease	☆グリースニップル	1				
24	19000-48826	☆STOPPER	☆ストッパ	1		03550~		

ARM CYLINDER アームシリンダー



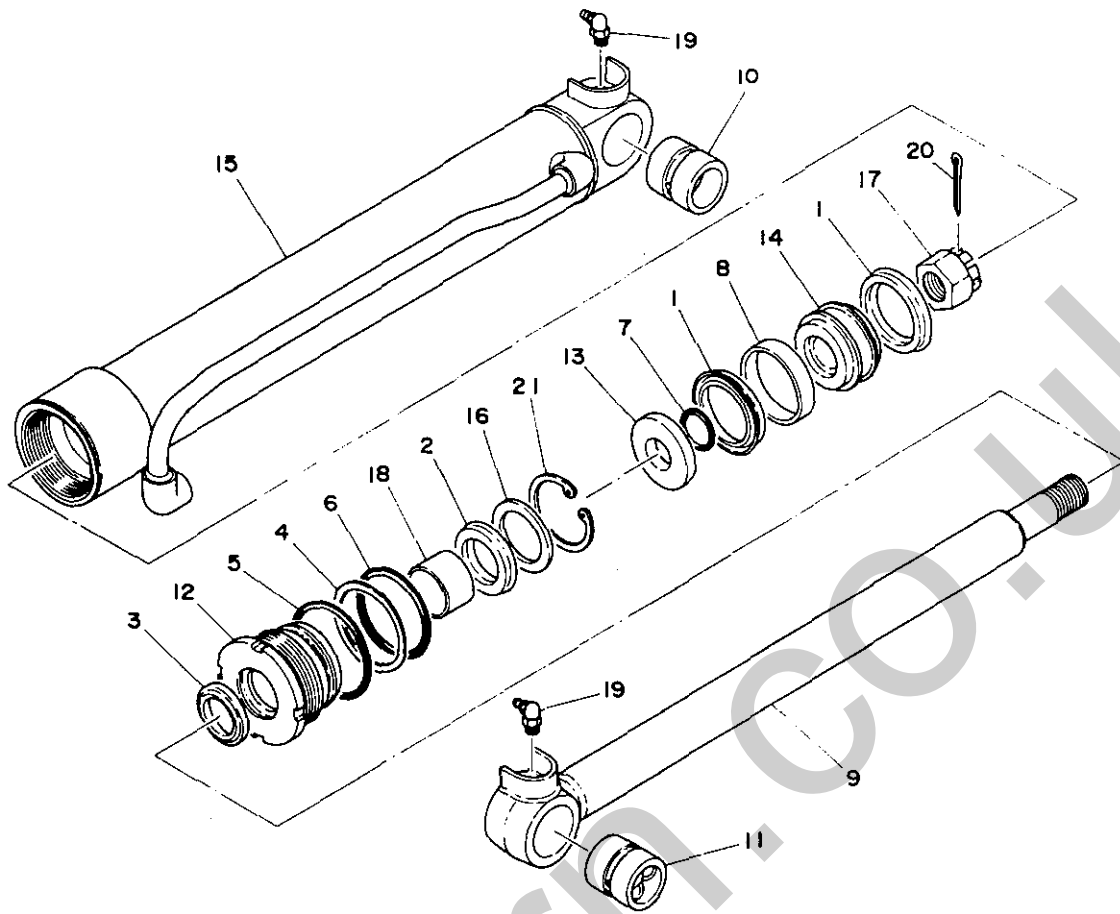
82-52b-0-0

符号 Item	部品番号 Part number	Description	部品名称	数量 Q'ty	互換性 Chan.	通用号機 Serial No.	備 Remarks	考
0-1	19000-40000	CYLINDER ASSY	シリンダー ASSY	1	♂		TB120(1~)TB15(03303~)	
	19000-33200	CYLINDER ASSY	シリンダー ASSY	1	♀		TB15(00543~03302)	
0-2	19000-09999	☆KIT, seal	☆シールキット	1			TB120(1~)TB15(03303~)	
1	×14100-60506	☆☆PACKING, piston	☆☆ピストンパッキン	2				
2	×14105-35458	☆☆PACKING, rod	☆☆ロッドパッキン	1				
3	×14115-00350	☆☆SEAL, dust	☆☆ダストシール	1				
4	×14211-30600	☆☆RING, back-up	☆☆バックアップリング	1			TB120(1~)TB15(03303~)	
5	×14201-10650	☆☆O-RING	☆☆O-リング	1				
6	×14201-10600	☆☆O-RING	☆☆O-リング	1				
7	×14200-10240	☆☆O-RING	☆☆O-リング	1				
8	14107-06012	☆RING, wear	☆ウェアリング	1				
9	19000-40001	☆ROD, piston	☆ピストンロッド	1			TB120(1~)TB15(03303~)	
	19000-23001	☆ROD, piston	☆ピストンロッド	1			TB15(00543~03302)	
10	19000-15402	☆BUSHING	☆ブッシング	1			TB120(1~)TB15(03303~)	
	19000-23002	☆BUSHING	☆ブッシング	1			TB15(00543~03302)	
11	19000-21502	☆BUSHING	☆ブッシング	1			TB120(1~)TB15(03303~)	
	19000-29402	☆BUSHING	☆ブッシング	1			TB15(00543~03302)	
12	19000-09903	☆COVER, rod	☆ロッドカバー	1			TB120(1~)TB15(03303~)	
	19000-23003	☆COVER, rod	☆ロッドカバー	1			TB15(00543~03302)	
13	19000-09850	☆HOLDER, packing	☆パッキンホルダー	1			TB120(1~)TB15(03303~)	
	19000-23055	☆HOLDER, packing	☆パッキンホルダー	1			TB15(00543~03302)	
14	19000-09806	☆PISTON	☆ピストン	1			TB120(1~)TB15(03303~)	
	19000-23006	☆PISTON	☆ピストン	1			TB15(00543~03302)	
15	19000-40007	☆TUBE	☆チューブ	1			TB120(1~)TB15(03303~)	
	19000-23207	☆TUBE	☆チューブ	1			TB15(00543~03302)	
16	19000-09908	☆HOLDER, rod packing	☆ロッドパッキンホルダー	1			TB120(1~)TB15(03303~)	
	19000-23008	☆HOLDER, rod packing	☆ロッドパッキンホルダー	1			TB15(00543~03302)	
17	19000-21409	☆NUT	☆ナット	1			TB120(1~)TB15(03303~)	

TB15/120

49-1①

ARM CYLINDER アームシリンダー



82-52b-0-0

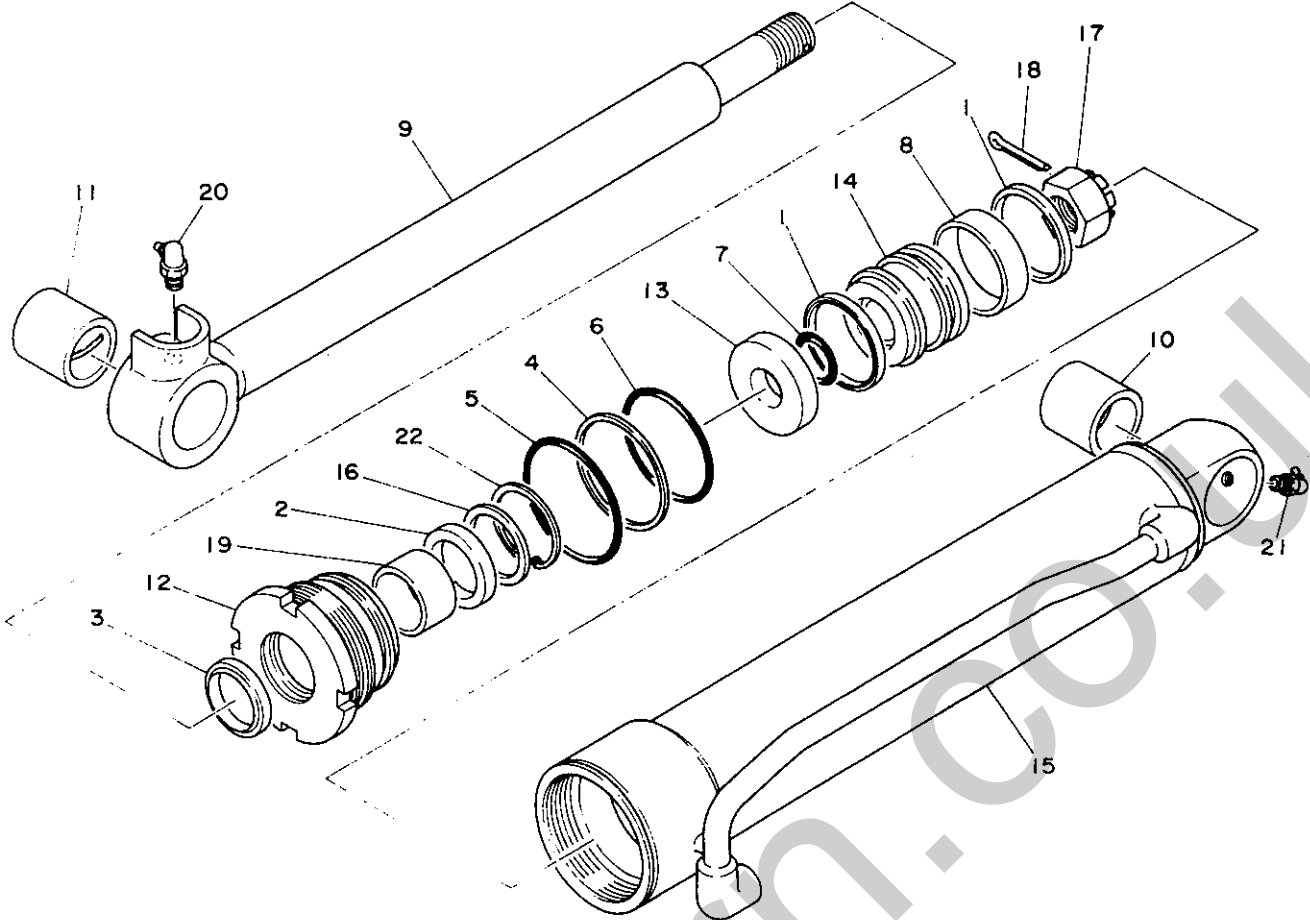
符号 Item	部品番号 Part number	Description	部品名称	数量 Q'ty	互換性 Chan.	通用号機 Serial No.	備 Remarks	考
	19000-00309	◆NUT	◆ナット	1			TB15 (00543 ~ 03302)	
18	13330-03525	◆BUSHING	◆ブッシング	1				
19	15600-01900	◆NIPPLE, grease	◆グリースニップル	2				
20	12100-00545	◆PIN, split	◆ワリピン	1				
21	19000-09914	★RING, snap	★スナップリング	1			TB120(1~):B15(03303~)	
	12210-00045	◆RING, snap	◆スナップリング	1			TB15 (00543 ~ 03302)	

ARM CYLINDER

アームシリンダー

cabin
00543~03392

キャビン
00543~03392



B2-52C-0-D

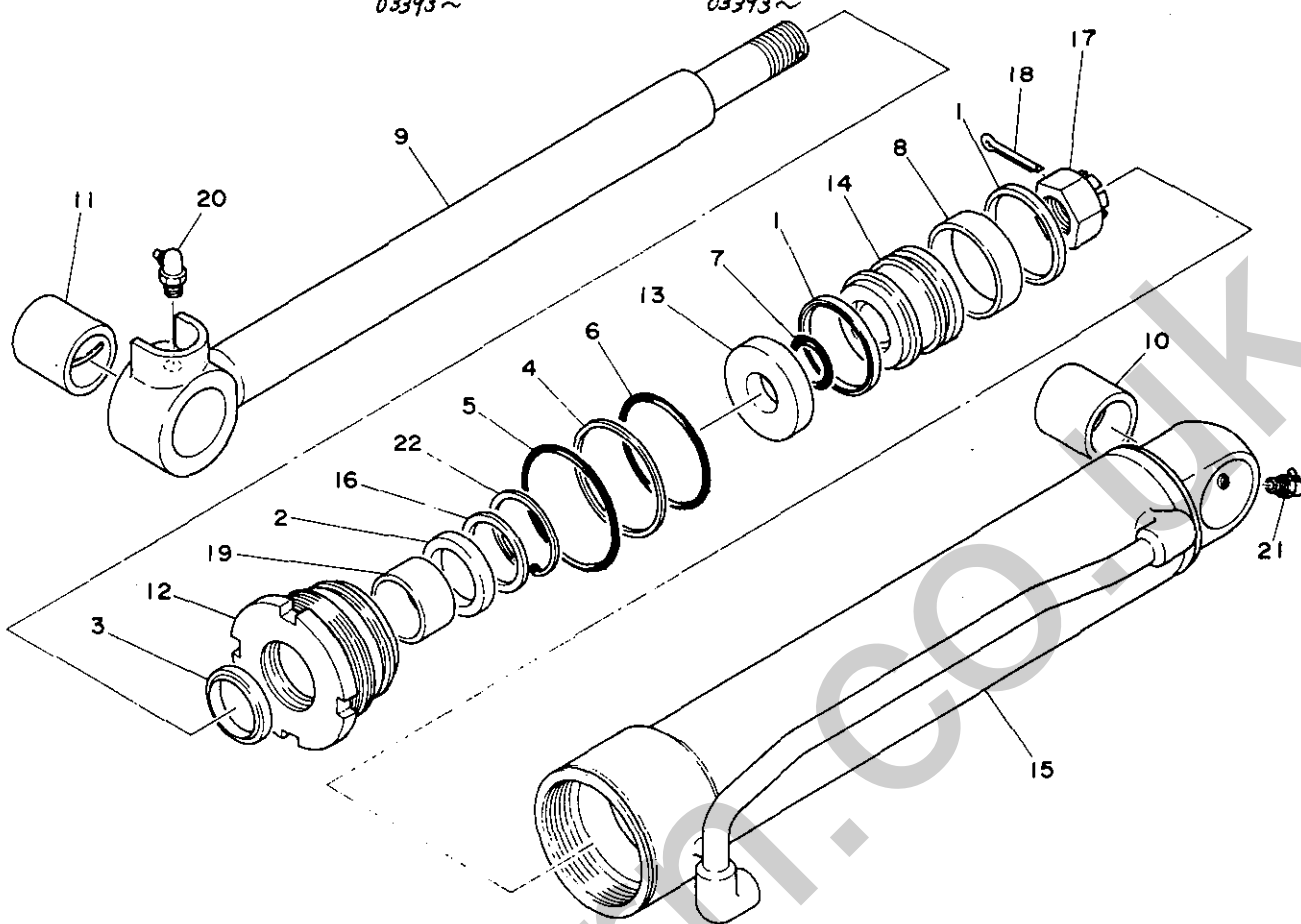
符号 Item	部品番号 Part number	Description	部品名称	数量 Q'ty	互換性 Chan.	通用号 Serial No.	備 備	考 Remarks
0-1	19000-38400	CYLINDER ASSY	シリンダー ASSY	1				
0-2	19000-35699	★KIT, seal	★シールキット	1				
1	×14100-65556	★★PACKING, piston	★★ピストンパッキング	2				
2	×14105-35458	★★PACKING, rod	★★ロッドパッキング	1				
3	×14115-00350	★★SEAL, dust	★★ダストシール	1				
4	×14211-30650	◆◆RING, back-up	◆◆バックアップリンク	1				
5	×14201-10700	◆◆O-RING	◆◆O-リング	1				
6	×14201-10650	◆◆O-RING	◆◆O-リング	1				
7	×14200-10240	◆◆O-RING	◆◆O-リング	1				
8	14107-06516	◆RING, wear	◆フェアリンク	1				
9	19000-38401	◆ROD, piston	◆ピストンロッド	1				
10	19000-23002	◆BUSHING	◆ブッシング	1				
11	19000-29402	◆BUSHING	◆ブッシング	1				
12	19000-33103	◆COVER, rod	◆ロッドカバー	1				
13	19000-23155	◆HOLDER, packing	◆パッキングホルダー	1				
14	19000-38406	◆PISTON	◆ピストン	1				
15	19000-38407	◆TUBE	◆チューブ	1				
16	19000-23008	◆HOLDER, rod packing	◆ロッドパッキングホルダー	1				
17	19000-00309	◆NUT	◆ナット	1				
18	12100-00545	◆PIN, split	◆ワシピン	1				
19	13330-03525	◆BUSHING	◆ブッシング	1				
20	15600-01900	◆NIPPLE, grease	◆クリーズニッフル	1				
21	15600-01675	◆NIPPLE, grease	◆クリーズニッフル	1				
22	12210-00045	◆RING, snap	◆スナップリンク	1				

ARM CYLINDER

アームシリンダー

cabin
03393~

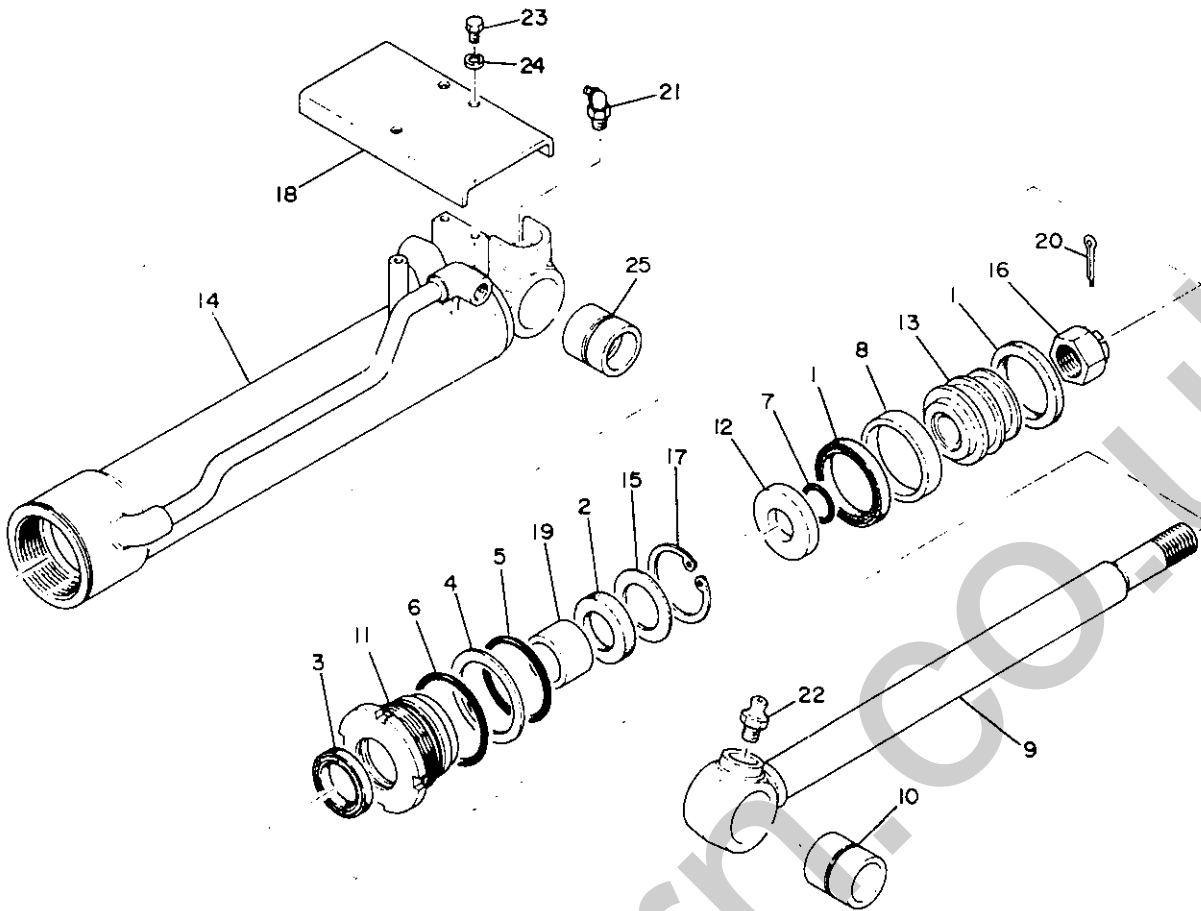
キャビン
03393~



B2-52C-0-D

符号 Item	部品番号 Part number	Description	部品名称	数量 Qty	互換性 Chan.	適用号機 Serial No.	備 考
0-1	19000-48900	CYLINDER ASSY	シリンダー ASSY	1			
0-2	19000-48999	●KIT, seal	●シールキット	1			
1	×14100-65556	●●PACKING, piston	●●ピストンパッキン	2			
2	×14105-35458	●●PACKING, rod	●●ロッドパッキン	1			
3	×19000-48931	●●SEAL, dust	●●ダストシール	1			
4	×14211-20650	●●RING, back-up	●●バックアップリング	1			
5	×14201-10700	●●O-RING	●●O-リング	1			
6	×14201-10650	●●O-RING	●●O-リング	1			
7	×14200-10240	●●O-RING	●●O-リング	1			
8	14107-06516	●RING, wear	●ウェアリング	1			
9	19000-48901	●ROD, piston	●ピストンロッド	1			
10	19000-15402	●BUSHING	●ブッシング	1			
11	19000-21502	●BUSHING	●ブッシング	1			
12	19000-40103	●COVER, rod	●ロッドカバー	1			
13	19000-40155	●HOLDER, packing	●パッキンホルダー	1			
14	19000-48906	●PISTON	●ピストン	1			
15	19000-48907	●TUBE	●チューブ	1			
16	19000-09908	●HOLDER, rod packing	●ロッドパッキンホルダー	1			
17	19000-21409	●NUT	●ナット	1			
18	12100-00545	●PIN, split	●スプリットピン	1			
19	13330-03525	●BUSHING	●ブッシング	1			
20	15600-01900	●NIPPLE, grease	●グリースニップル	1			
21	15600-01675	●NIPPLE, grease	●グリースニップル	1			
22	19000-09914	●RING, snap	●スナップリング	1			

BUCKET CYLINDER バケットシリンダー



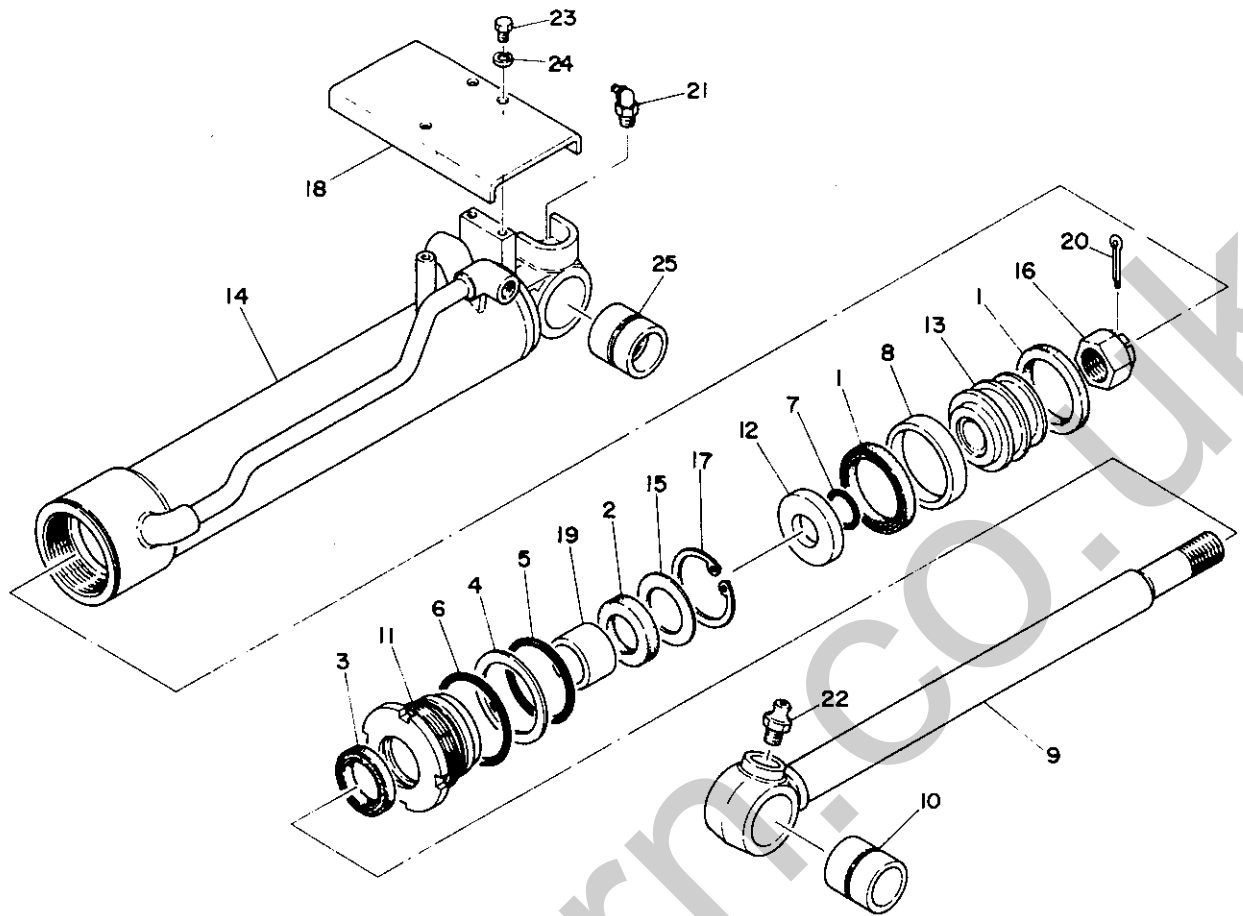
82-53a-0-0

行号 Item	部品番号 Part number	Description	部品名称	数量 Qty	互換性 Chan	適用号 Serial No	備 Remarks	考
0-1	19000-27100	CYLINDER ASSY	シリンダー ASSY	1		TB120(1~)TB15(03303~)		
	19000-37200	CYLINDER ASSY	シリンダー ASSY	1		TB15(00543~03302)		
0-2	19000-15399	●KIT, seal	●シールキット	1				
1	×14100-60506	●●PACKING, piston	●●ピストンパッキング	2				
2	×14105-35458	●●PACKING, rod	●●ロッドパッキング	1				
3	×14000-15333	●●SEAL, dust	●●ダストシール	1				
4	×14211-30600	●●RING, back-up	●●バックアップリング	1				
5	×14201-10600	●●O-RING	●●O-リング	1				
6	×14201-10650	●●O-RING	●●O-リング	1				
7	×14200-10240	●●O-RING	●●O-リング	1				
8	14107-06012	☆RING, wear	☆ウェアリング	1				
9	19000-10001	☆ROD, piston	☆ピストンロッド	1		TB120(1~)TB15(03303~)		
	19000-37201	☆ROD, piston	☆ピストンロッド	1		TB15(00543~03302)		
10	19000-15402	☆BUSHING	☆ブッシング	1		TB120(1~)TB15(03303~)		
	19000-29402	☆BUSHING	☆ブッシング	1		TB15(00543~03302)		
11	19000-09903	☆COVER, rod	☆ロッドカバー	1		TB120(1~)TB15(03303~)		
	19000-23003	☆COVER, rod	☆ロッドカバー	1		TB15(00543~03302)		
12	19000-09850	☆HOLDER, packing	☆パッキンホルダー	1		TB120(1~)TB15(03303~)		
	19000-22955	☆HOLDER, packing	☆パッキンホルダー	1		TB15(00543~03302)		
13	19000-09806	☆PISTON	☆ピストン	1		TB120(1~)TB15(03303~)		
	19000-22906	☆PISTON	☆ピストン	1		TB15(00543~03302)		
14	19000-27107	☆TUBE	☆チューブ	1		TB120(1~)TB15(03303~)		
	19000-37207	☆TUBE	☆チューブ	1		TB15(00543~03302)		
15	19000-09908	☆HOLDER, rod packing	☆ロッドパッキンホルダー	1		TB120(1~)TB15(03303~)		
	19000-23008	☆HOLDER, rod packing	☆ロッドパッキンホルダー	1		TB15(00543~03302)		
16	19000-21409	☆NUT	☆ナット	1		TB120(1~)TB15(03303~)		
	19000-00309	☆NUT	☆ナット	1		TB15(00543~03302)		
17	19000-09914	☆RING, snap	☆スナップリング	1		TB120(1~)TB15(03303~)		
	12210-00045	☆RING, snap	☆スナップリング	1		TB15(00543~03302)		
18	19000-27118	☆COVER	☆カバー	1		TB120(1~)TB15(03303~)		

TB15/120

50-1.1

BUCKET CYLINDER バケットシリンダー

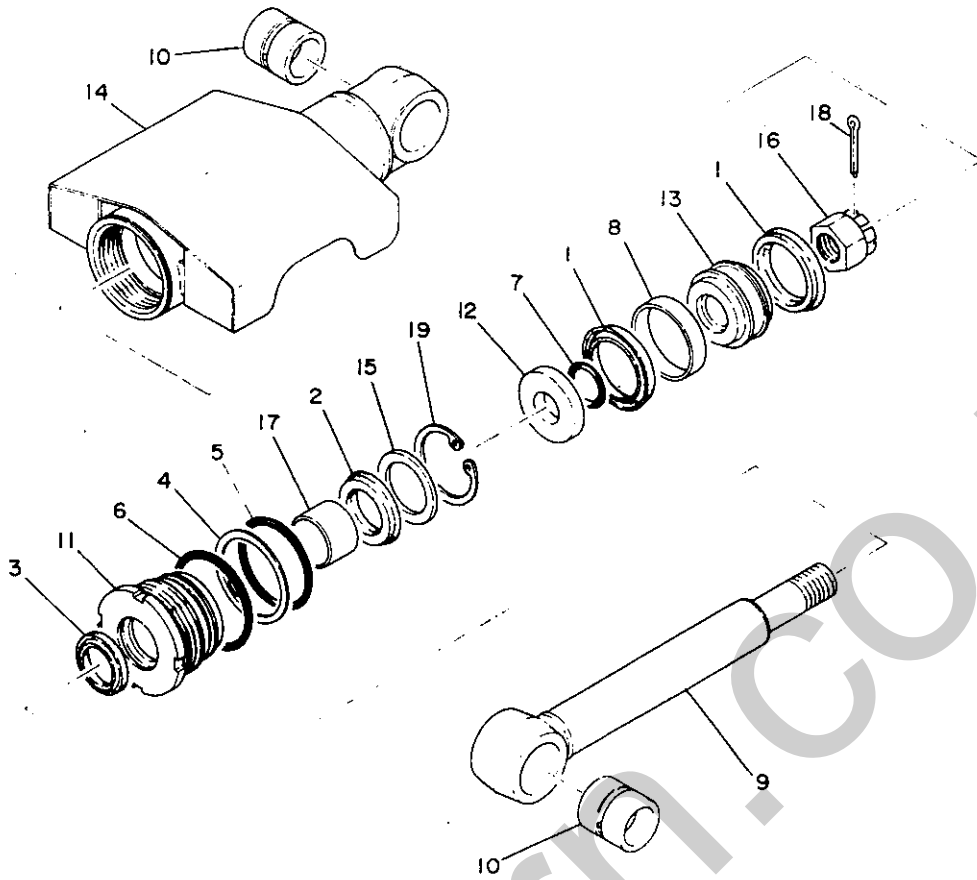


B2-53e-0-0

符号 Item	部品番号 Part number	Description	部品名称	数量 Qty	互換性 Chan	適用号機 Serial No.	備 Remarks	考
	19000-37218	●COVER	●カバー	1			TB15 (00543~03302)	
19	13330-03525	●BUSHING	●ブッシング	1				
20	12100-00545	●PIN, split	●フリヒン	1				
21	15600-01900	●NIPPLE, grease	●グリースニッフル	1				
22	15600-01000	●NIPPLE, grease	●グリースニッフル	1				
23	11000-00618	●BOLT	●ボルト	3				
24	11400-00006	●WASHER, spring	●スプリングワッシャー	3				
25	19000-15402	●BUSHING	★ブッシング	1			TB120(TB15 (03303~	
	19000-23002	●BUSHING	●ブッシング	1			TB15 (00543~03302)	

BLADE CYLINDER

ブレードシリンダー

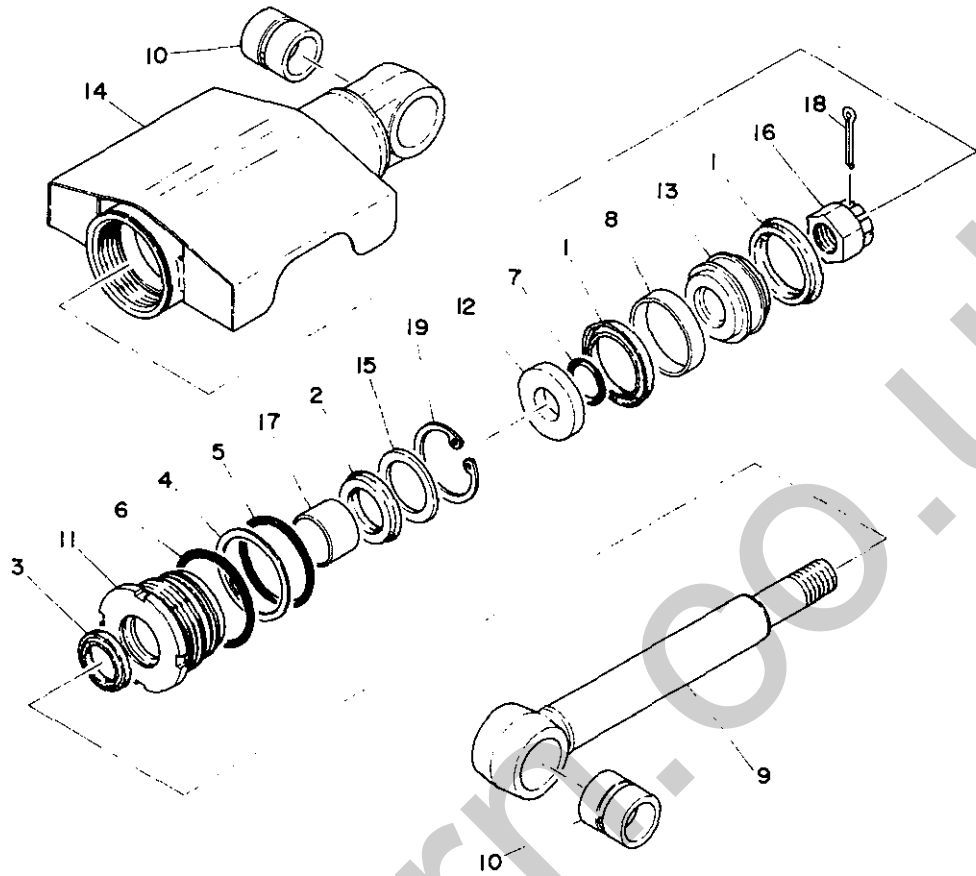


82-54a-0-0

符号 Item	部品番号 Part number	Description	部品名称	数量 Qty	互換性 Chan	適用号機 Serial No.	備	考	Remarks
0-1	19000-15300	CYLINDER ASSY	シリンダー ASSY	1					TB120
	19000-23300	CYLINDER ASSY	シリンダー ASSY	1		00543~ 02507			TB15
0-2	19000-15399	*KIT, seal	*シールキット	1					TB120
	19000-09999	*KIT, seal	*シールキット	1		00543~ 02507			TB15
1	×14100-60506	**PACKING, piston	**ピストンパッキン	2					
2	×14105-35458	**PACKING, rod	**ロッドパッキン	1					
3	×19000-15333	**SEAL, dust	**ダストシール	1					TB120
	×14115-00350	**SEAL, dust	**ダストシール	1		00543~ 02507			TB15
4	×14211-30600	**RING, back-up	**バックアップリング	1					
5	×14201-10600	**O-RING	**O-リング	1					
6	×14201-10650	**O-RING	**O-リング	1					
7	×14200-10240	**O-RING	**O-リング	1					
8	14107-06012	**RING, wear	**ウェアリング	1					
9	19000-10201	**ROD, piston	**ピストンロッド	1					TB120
	19000-23301	**ROD, piston	**ピストンロッド	1		00543~ 02507			TB15
10	19000-09920	**BUSHING	**ブッシング	2					TB120
	19000-23302	**BUSHING	**ブッシング	2		00543~ 02507			TB15
11	19000-09903	**COVER, rod	**ロッドカバー	1					TB120
	19000-23303	**COVER, rod	**ロッドカバー	1		00543~ 02507			TB15
12	19000-09850	**HOLDER, packing	**パッキンホルダー	1					TB120
	19000-23355	**HOLDER, packing	**パッキンホルダー	1		00543~ 02507			TB15
13	19000-09806	**PISTON	**ピストン	1					TB120
	19000-23306	**PISTON	**ピストン	1		00543~ 02507			TB15
14	19000-15307	**TUBE	**チューブ	1					TB120
	19000-23307	**TUBE	**チューブ	1		00543~ 02507			TB15
15	19000-09908	**HOLDER, rod packing	**ロッドパッキンホルダー	1					TB120
	19000-23308	**HOLDER, rod packing	**ロッドパッキンホルダー	1		00543~ 02507			TB15
16	19000-09809	**NUT	**ナット	1					TB120
	19000-00309	**NUT	**ナット	1		00543~ 02507			TB15
17	13330-03525	**BUSHING	**ブッシング	1					

TB15/120

BLADE CYLINDER ブレードシリンダー

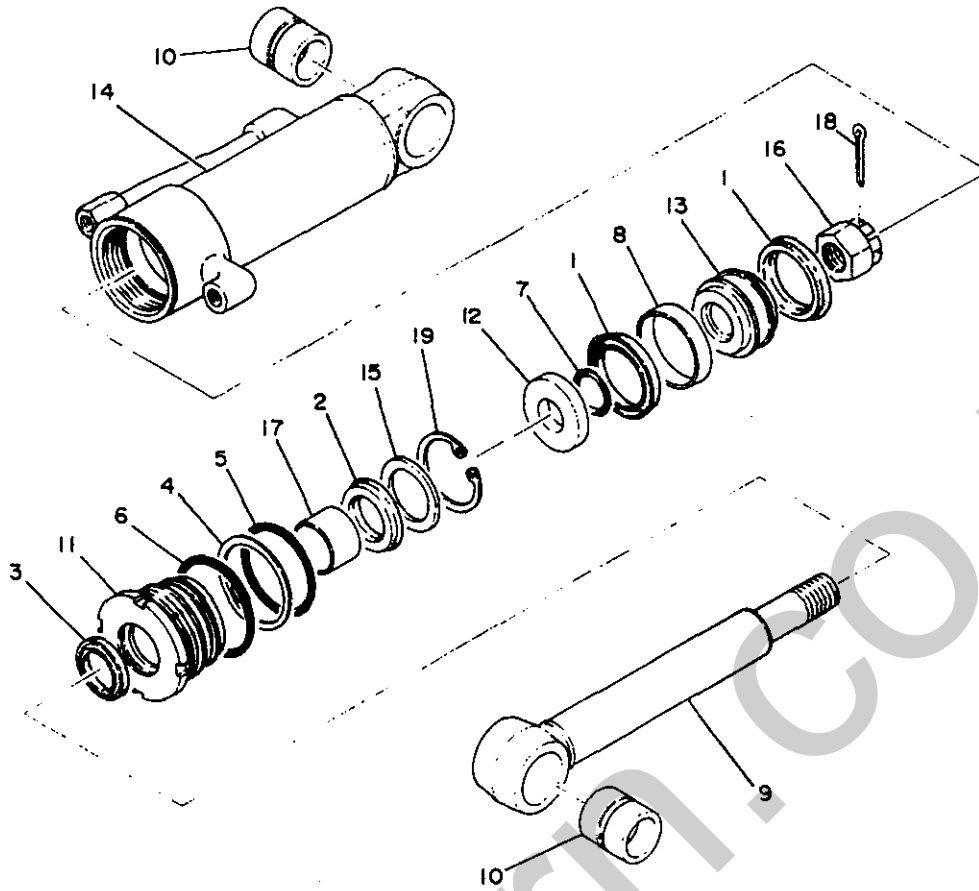


B2-54a-0-0

行号 Item	部品番号 Part number	Description	部品名称	数量 Qty	互換性 Chan.	通用号機 Serial No.	備 考	Remarks
18	12100-00545	●PIN, split	●フリピン	1				
19	12210-00045	●RING, snap	●スナップリンク	1				

BLADE CYLINDER

ブレードシリンダー



82-54b-0-0

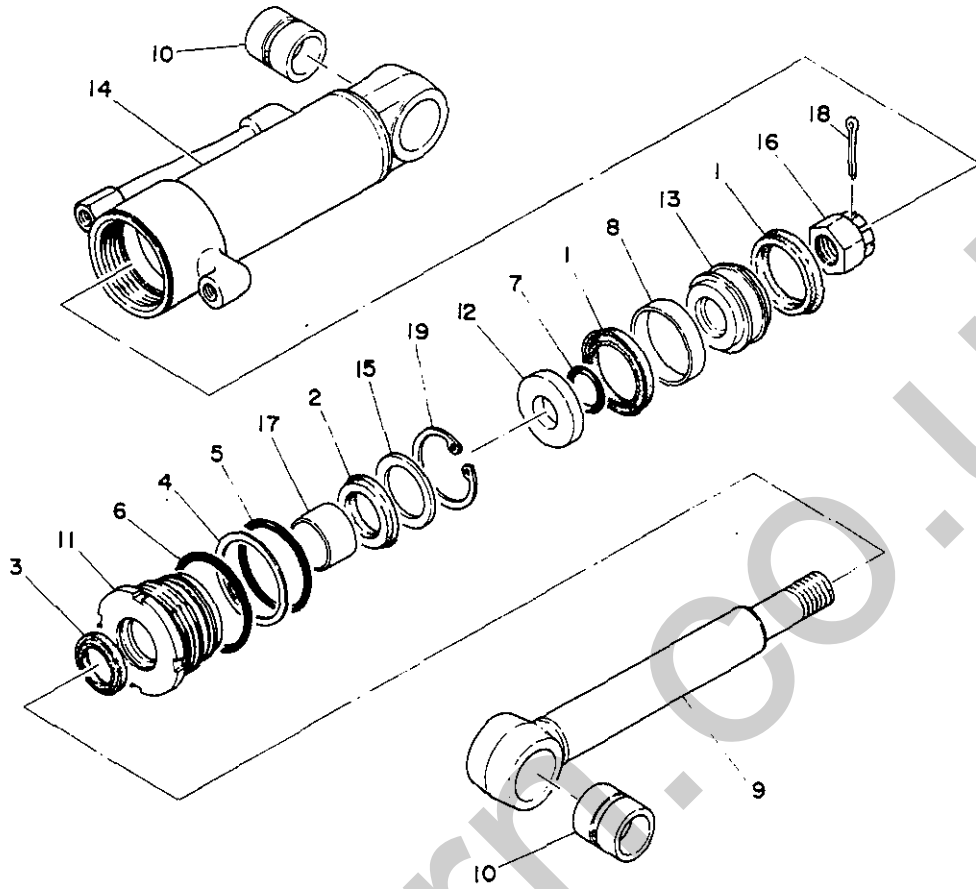
符号 Item	部品番号 Part number	Description	部品名称	数量 Qty	互換性 Chan.	通称号機 Serial No.	備 Remarks	考
0-1	19000-47500	CYLINDER ASSY	シリンダー ASSY	1	↔	02508~03259		
	19000-48700	CYLINDER ASSY	シリンダー ASSY	1		03260~		
0-2	19000-09999	★KIT, seal	★シールキット	1		02508~03259		
	19000-48799	★KIT, seal	★シールキット	1		03260~		
1	×14100-60506	★★PACKING, piston	★★ピストンパッキン	2				
2	×14105-35458	★★PACKING, rod	★★ロッドパッキン	1				
3	×19000-00350	★SEAL, dust	★ダストシール	1		02508~03259		
	×14115-15333	★SEAL, dust	★ダストシール	1		03260~		
4	×14211-30600	★RING, back-up	★バックアップリング	1		02508~03259		
	×14211-20600	★RING, back-up	★バックアップリング	1		03260~		
5	×14201-10600	★★O-RING	●●O-リング	1				
6	×14201-10650	★★O-RING	●●O-リング	1				
7	×14200-10240	★★O-RING	●●O-リング	1				
8	14107-06012	★RING, wear	★ウェアリング	1				
9	19000-23301	★ROD, piston	★ピストンロッド	1		02508~03259		
	19000-10201	★ROD, piston	★ピストンロッド	1		03260~		
10	19000-23002	★BUSHING	★ブッシング	2		02508~03259		
	19000-15402	★BUSHING	★ブッシング	2		03260~		
11	19000-23003	★COVER, rod	★ロッドカバー	1		02508~03259		
	19000-09903	★COVER, rod	★ロッドカバー	1		03260~		
12	19000-22955	★HOLDER, packing	★パッキンホルダー	1		02508~03259		
	19000-09850	★HOLDER, packing	★パッキンホルダー	1		03260~		
13	19000-22906	★PISTON	★ピストン	1		02508~03259		
	19000-09806	★PISTON	★ピストン	1		03260~		
14	19000-47507	★TUBE	★チューブ	1		02508~03259		
	19000-48707	★TUBE	★チューブ	1		03260~		
15	19000-23008	★HOLDER, rod packing	★ロッドパッキンホルダー	1		02508~03259		
	19000-09908	★HOLDER, rod packing	★ロッドパッキンホルダー	1		03260~		
16	19000-00309	★NUT	★ナット	1		02508~03259		
	19000-21409	★NUT	★ナット	1		03260~		

TB15

51-2J

82-54b-0-L

BLADE CYLINDER ブレードシリンダー



82-54b-0-D

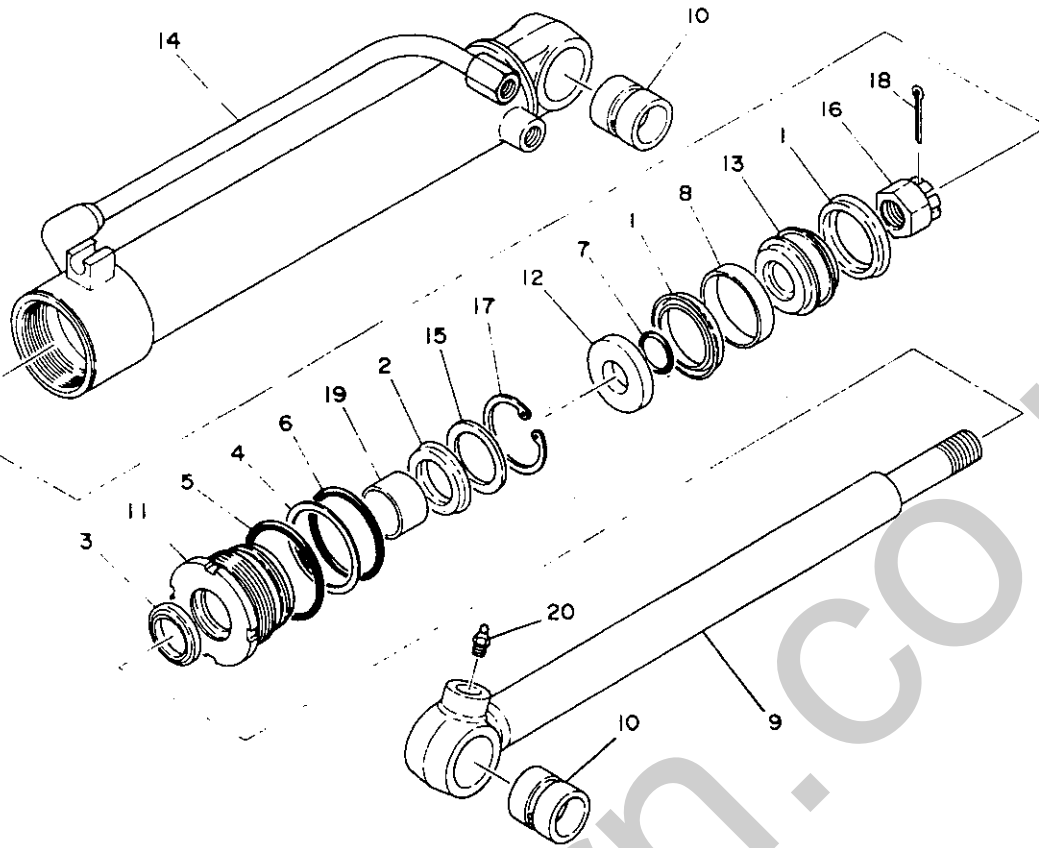
符号 Item	部品番号 Part number	Description	部品名称	数量 Qty	互換性 Chan.	通用号機 Serial No.	備 Remarks	考
17	19000-09914	◆ RING, snap	◆ スナップリング	1				
18	12100-00545	◆ PIN, split	◆ スプリットピン	1				
19	12210-00045	◆ RING, snap	◆ スナップリング	1				

SWING CYLINDER

スイングシリンダー

00543~03248

00543~03248



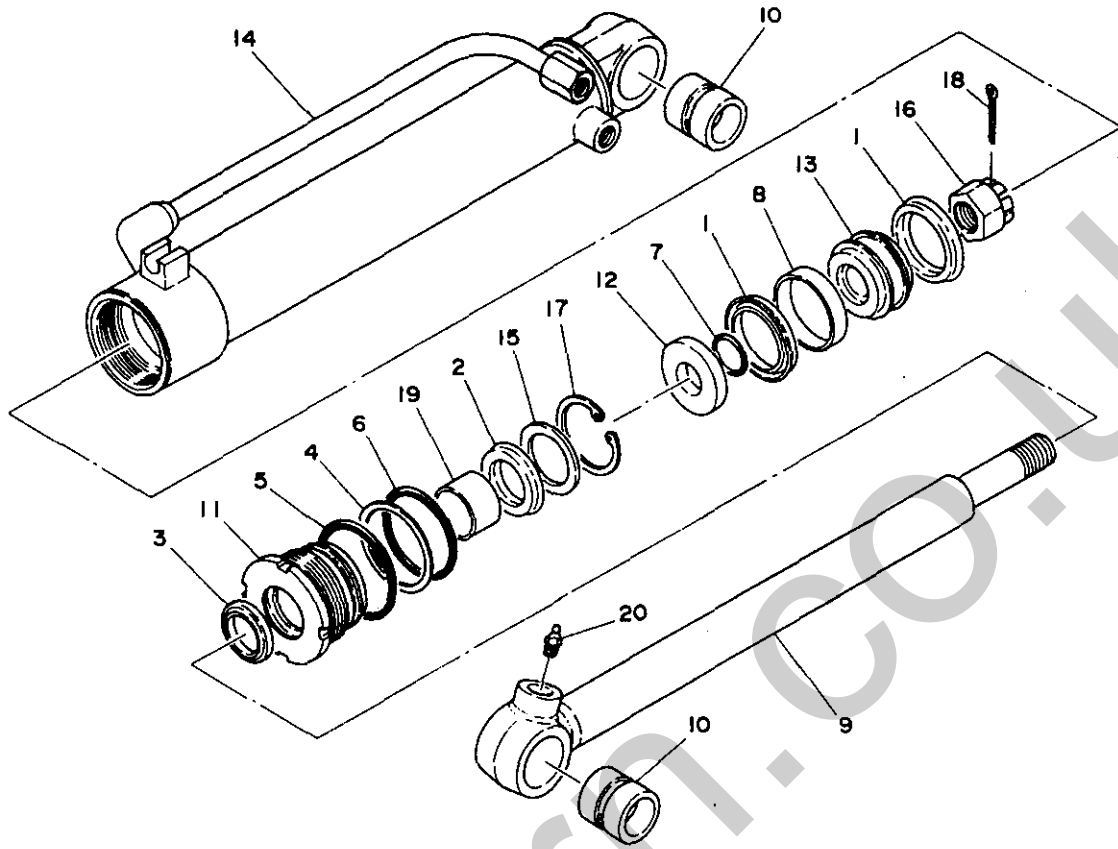
82-55b-0-0

符号 Item	部品番号 Part number	Description	部品名称	数量 Q'ty	互換性 Chan.	通用号機 Serial No.	備 Remarks	考
0-1	19000-35600	CYLINDER ASSY	シリンダー ASSY	1				
0-2	19000-35699	☆KIT, seal	☆シールキット	1				
1	×14100-65556	☆☆PACKING, piston	☆☆ピストンパッキン	2				
2	×14105-35458	☆☆PACKING, rod	☆☆ロッドパッキン	1				
3	×14115-00350	☆☆SEAL, dust	☆☆ダストシール	1				
4	×14211-30650	☆☆RING, back-up	☆☆バックアップリング	1				
5	×14201-10700	☆☆O-RING	☆☆O-リング	1				
6	×14201-10650	☆☆O-RING	☆☆O-リング	1				
7	×14200-10240	☆☆O-RING	☆☆O-リング	1				
8	14107-06516	☆RING, wear	☆ウェアリング	1				
9	19000-35601	☆ROD, piston	☆ピストンロッド	1				
10	19000-23002	☆BUSHING	☆ブッシング	2				
11	19000-35603	☆COVER, rod	☆ロッドカバー	1				
12	19000-35655	☆HOLDER, packing	☆パッキンホルダー	1				
13	19000-35606	☆PISTON	☆ピストン	1				
14	19000-35607	☆TUBE	☆チューブ	1				
15	19000-23008	☆HOLDER, rod packing	☆ロッドパッキンホルダー	1				
16	19000-00309	☆NUT	☆ナット	1				
17	12210-00045	☆RING, snap	☆スナップリング	1				
18	12100-00545	☆PIN, split	☆ワリピン	1				
19	13330-03525	☆BUSHING	☆ブッシング	1				
20	15600-01000	☆NIPPLE, grease	☆グリースニップル	1				

SWING CYLINDER スイングシリンダー

03249 ~

03249 ~

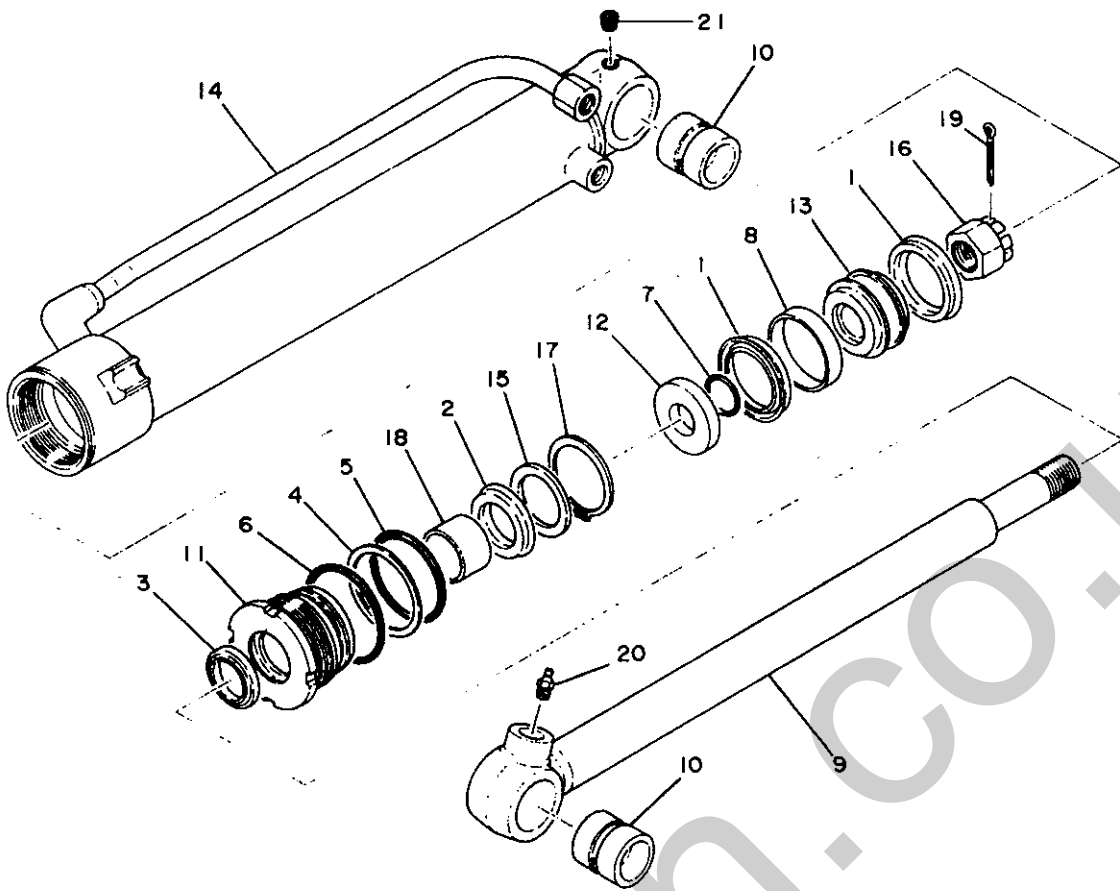


B2-55b-0-D

符号 Item	部品番号 Part number	Description	部品名称	数量 Q'ty	互換性 Chan.	適用号機 Serial No.	備 考	備 考
0-1	19000-40100	CYLINDER ASSY	シリンダー ASSY	1				
0-2	19000-40199	◆ KIT, seal	◆ シールキット	1				
1	×14100-65556	◆ ◆ PACKING, piston	◆ ◆ ヒストンパッキン	2				
2	×14105-35458	◆ ◆ PACKING, rod	◆ ◆ ロッドパッキン	1				
3	×14115-00350	◆ ◆ SEAL, dust	◆ ◆ ダストシール	1				
4	×14211-20650	◆ ◆ RING, back-up	◆ ◆ バックアップリング	1				
5	×14201-10700	◆ ◆ O-RING	◆ ◆ O-リング	1				
6	×14201-10650	◆ ◆ O-RING	◆ ◆ O-リング	1				
7	×14200-10240	◆ ◆ O-RING	◆ ◆ O-リング	1				
8	14107-06516	◆ RING, wear	◆ ウェアリング	1				
9	19000-40101	◆ ROD, piston	◆ ヒストンロッド	1				
10	19000-15402	◆ BUSHING	◆ フッシニング	2				
11	19000-40103	◆ COVER, rod	◆ ロッドカバー	1				
12	19000-40155	◆ HOLDER, packing	◆ パッキンホルダ	1				
13	19000-40106	◆ PISTON	◆ ヒストン	1				
14	19000-40107	◆ TUBE	◆ チューブ	1				
15	19000-09908	◆ HOLDER, rod packing	◆ ロッドパッキンホルダ	1				
16	19000-21409	◆ NUT	◆ ナット	1				
17	19000-09914	◆ RING, snap	◆ スナップリング	1				
18	12100-00545	◆ PIN, split	◆ スプリットピン	1				
19	13330-03525	◆ BUSHING	◆ フッシニング	1				
20	15600-01000	◆ NIPPLE, grease	◆ グリースニッフル	1				

SWING CYLINDER
TB120

スイングシリンダー
TB120



B2-55c-0-D

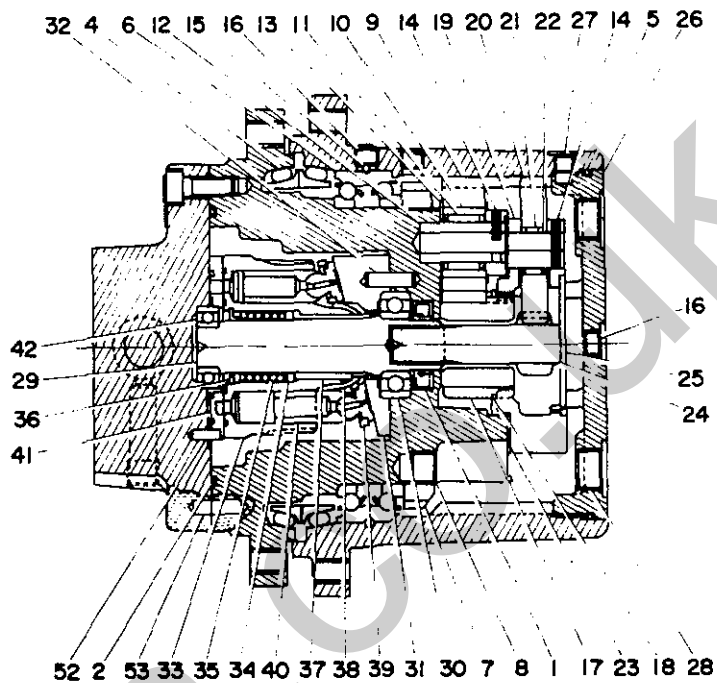
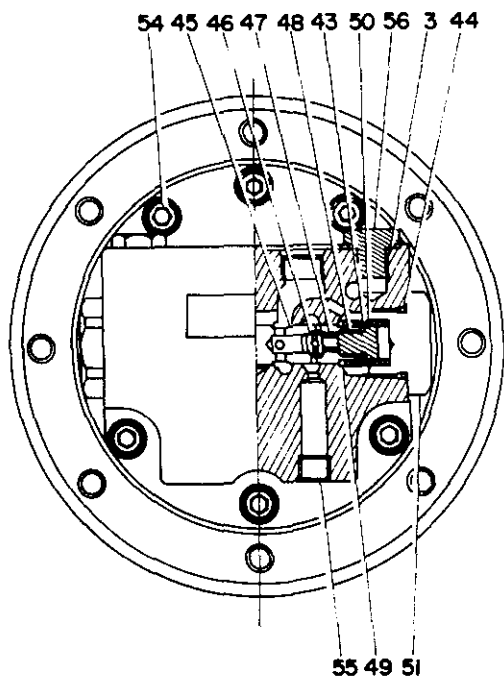
符号 Item	部品番号 Part number	Description	部品名称	数量 Q'ty	互換性 Chan.	通用号機 Serial No.	備 Remarks	考
0-1	19000-33700	CYLINDER ASSY	シリンダー ASSY	1				
0-2	19000-27099	*KIT, seal	*シールキット	1				
1	×14100-63536	*PACKING, piston	*ピストンパッキン	2				
2	×14105-35458	*PACKING, rod	*ロッドパッキン	1				
3	×19000-15333	*SEAL, dust	*ダストシール	1				
4	×14211-30650	*RING, back-up	*バックアップリング	1				
5	×14201-10650	*O-RING	*O-リング	1				
6	×14201-10700	*O-RING	*O-リング	1				
7	×14200-10240	*O-RING	*O-リング	1				
8	14107-06312	*RING, wear	*ウェアリング	1				
9	19000-33701	*ROD, piston	*ピストンロッド	1				
10	19000-15402	*BUSHING	*ブッシング	2				
11	19000-27003	*COVER, rod	*ロッドカバー	1				
12	19000-33755	*HOLDER, packing	*パッキンホルダー	1				
13	19000-27006	*PISTON	*ピストン	1				
14	19000-33707	*TUBE	*チューブ	1				
15	19000-09908	*HOLDER, rod packing	*ロッドパッキンホルダー	1				
16	19000-21409	*NUT	*ナット	1				
17	19000-09914	*RING, snap	*スナップリング	1				
18	13330-03525	*BUSHING	*ブッシング	1				
19	12100-02545	*PIN, split	*ワリピン	1				
20	15600-01000	*NIPPLE, grease	*グリースニップル	1				
21	15018-10001	*PLUG	*プラグ	1				

TRAVEL MOTOR

without parking brake

走行モーター

パーキングブレーキナシ



B2-56e-0-0

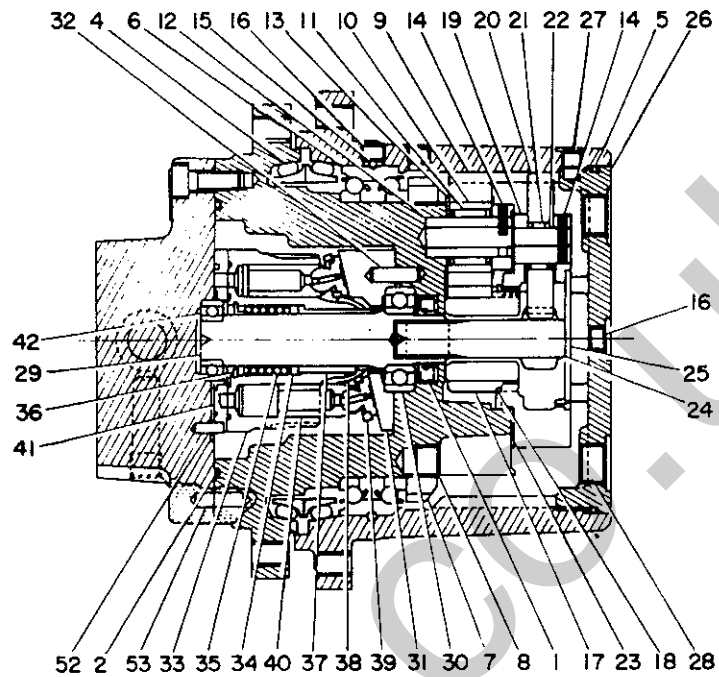
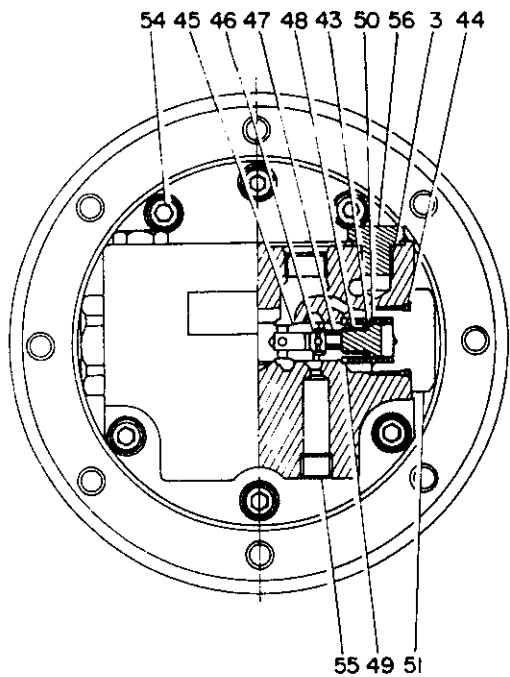
符号 Item	部品番号 Part number	Description	部品名称	数量 Qty	互換性 Chan.	通用号機 Serial No	備 Remarks	考
0-1	19031-04400	MOTOR ASSY	モーター ASSY	1				
0-2	19031-04499	☆KIT, seal	☆シールキット	1				
1	×19031-04404	☆☆SEAL, oil	☆☆オイルシール	1				
2	×14203-10245	☆☆O-RING	☆☆O-リング	1				
3	×14200-10110	☆☆O-RING	☆☆O-リング	2				
0-3	19120-02900	☆REDUCTION	☆リダクション	1				
0-4	19120-02999	☆☆KIT, seal	☆☆シールキット	1				
4	×19120-02902	☆☆☆SEAL, floating	☆☆☆フローティングシール	2				
5	×14201-01350	☆☆☆O-RING	☆☆☆O-リング	1				
6	19120-02903	☆☆BEARING	☆☆ベアリング	1				
7	19120-02904	☆☆NUT, ring	☆☆リングナット	1				
8	19120-02905	☆☆PLUG	☆☆プラグ	3				
9	19120-02906	☆☆GEAR, planetary B	☆☆プラネタリギヤ B	3				
10	19120-02907	☆☆COLLAR	☆☆カラー	3				
11	19120-02908	☆☆CAGE & ROLLAR	☆☆ケージ & ローラ	3				
12	19120-02909	☆☆SHAFT, gear B	☆☆ギヤシャフト B	3				
13	19120-02910	☆☆WASHER, thrust	☆☆スラストワッシャー	6				
14	12130-00312	☆☆PIN, spring	☆☆スプリングピン	6				
15	13900-20250	☆☆BALL, steel	☆☆スチールボール	10				
16	15018-10001	☆☆PLUG	☆☆プラグ	3				
17	19120-02915	☆☆GEAR, sun	☆☆サンギア	3				
18	12200-00040	☆☆RING, snap	☆☆スナップリング	1				
19	19120-02917	☆☆HOLDER	☆☆ホルダー	1				
20	19120-02918	☆☆GEAR, planetary	☆☆プラネタリギヤ	3				
21	19120-02919	☆☆CAGE & ROLLAR	☆☆ケージ & ローラ	3				
22	19120-02920	☆☆SHAFT, gear A	☆☆ギヤシャフト A	3				
23	19120-02921	☆☆PLATE, thrust	☆☆スラストプレート	1				
24	19120-02922	☆☆GEAR, drive	☆☆ドライブギヤ	1				
25	19120-02923	☆☆PLATE, thrust	☆☆スラストプレート	1				
26	19120-02924	☆☆COVER	☆☆カバー	1				

TRAVEL MOTOR

without parking brake

走行モーター

パーキングブレーキナシ

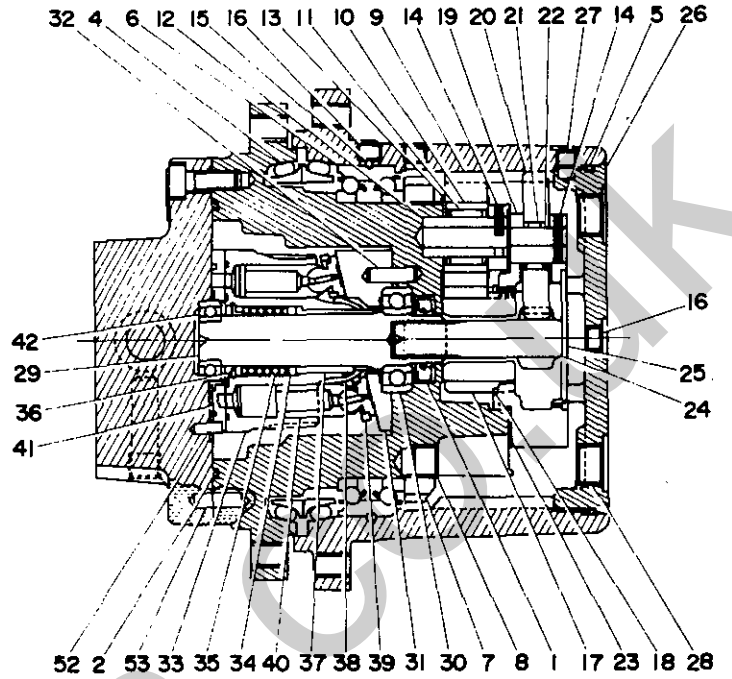
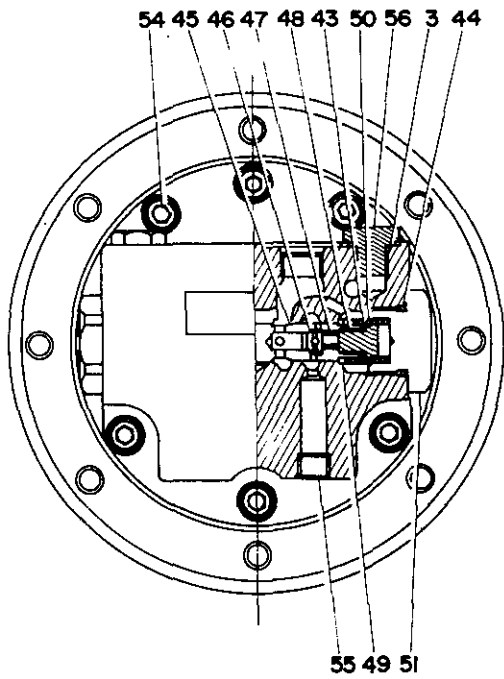


B2-56a-0-D

符号 Item	部品番号 Part number	Description	部品名称	数量 Qty	互換性 Chan.	通用号機 Serial No.	備 考 Remarks
27	11211-50812	☆☆SET-SCREW	☆☆セットスクリュー	1			
28	15018-10003	☆☆PLUG	☆☆プラグ	2			
29	19031-04402	☆SHAFT	☆シャフト	1			
30	19031-04403	☆BEARING, ball	☆ボールベアリング	1			
31	19031-04405	☆PLATE, swash	☆スワッシュプレート	1			
32	19031-04406	☆PIN	☆ピン	1			
33	19031-04407	☆BLOCK, cylinder	☆シリンダーブロック	1			
34	19031-04408	☆HOLDER, spring	☆スプリングホルダー	2			
35	19031-04409	☆SPRING	☆スプリング	1			
36	19031-04410	☆RING, snap	☆スナップリング	1			
37	19031-04411	☆PIN	☆ピン	3			
38	19031-04412	☆HOLDER, retainer	☆リテーナホルダー	1			
39	19031-04113	☆PLATE, retainer	☆リテーナプレート	1			
40	19031-04414	☆PISTON ASSY	☆ピストン ASSY	9			
41	19031-04421	☆PLATE, valve	☆バルブプレート	1			
42	19031-04422	☆BEARING, ball	☆ボールベアリング	1			
0-5	19018-04100	☆PLATE ASSY, base	☆ベースプレート ASSY	1			
0-6	19018-04199	☆☆KIT, seal	☆☆シールキット	1			
43	×14205-00080	☆☆☆O-RING	☆☆☆O-リング	2			
44	×14200-10240	☆☆☆O-RING	☆☆☆O-リング	2			
45	19018-04102	☆☆PLUNGER	☆☆プランジャ	1			
46	19018-04103	☆☆VALVE, check	☆☆チェックバルブ	2			
47	19018-04104	☆☆SPRING	☆☆スプリング	2			
48	19018-04105	☆☆PLUG	☆☆プラグ	2			
49	19018-04107	☆☆SHEET, spring	☆☆スプリングシート	2			
50	19018-04108	☆☆SPRING	☆☆スプリング	2			
51	19018-04109	☆☆CAP	☆☆キャップ	2			
52	19030-05224	☆☆PIN	☆☆ピン	1			
53	12120-00612	☆☆PIN	☆☆ピン	2			
54	11100-50820	☆☆BOLT, socket	☆☆ソケットボルト	8			

TRAVEL MOTOR
without parking brake

走行モーター
パーキングブレーキなし



B2-56a-0-D

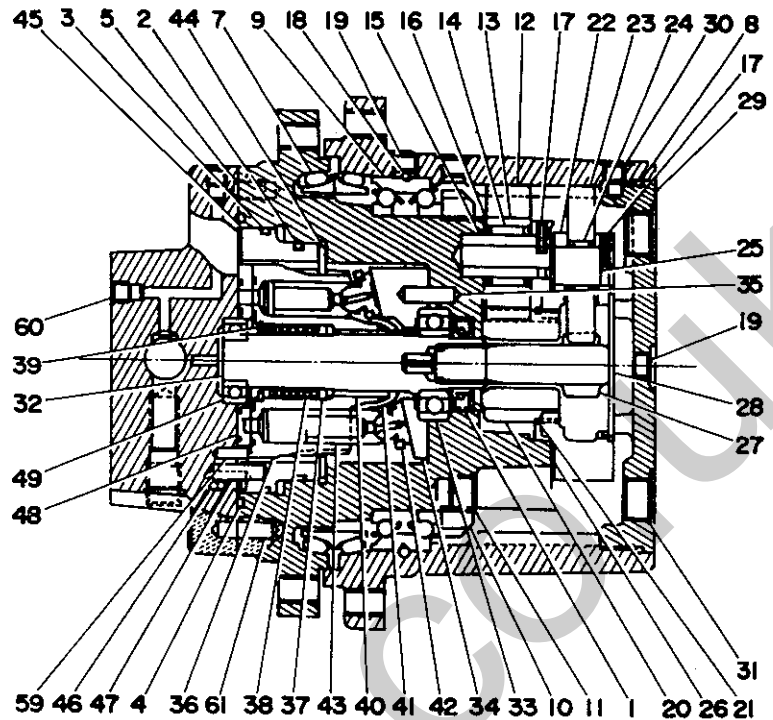
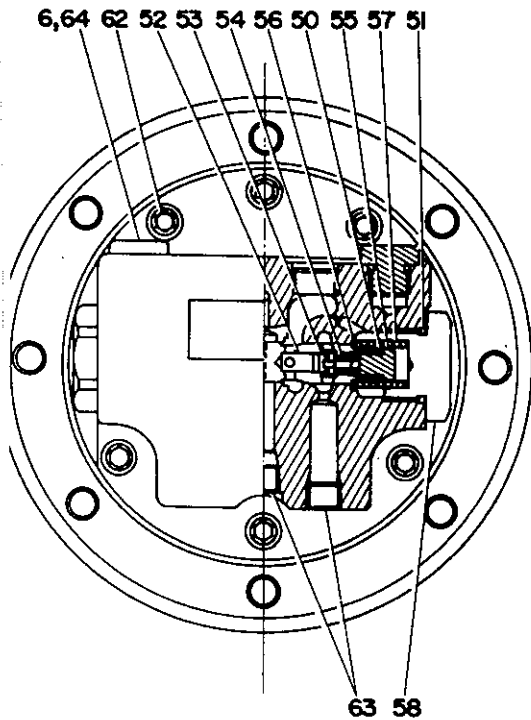
符号 Item	部品番号 Part number	Description	部品名称	数量 Q'ty	互換性 Chan.	適用号機 Serial No.	備 考 Remarks
55	15018-10002	★★PLUG	★★プラグ	2			
56	19031-04432	★★PLUG	★★プラグ	2			

TRAVEL MOTOR

with parking brake

走行モーター

パーキングブレーキ付



B2-56b-1-D

符号 Item	部品番号 Part number	Description	部品名称	数量 Q'ty	互換性 Chan.	通用号 Serial No.	備 考 Remarks
0-1	19031-04500	MOTOR ASSY	モーター ASSY	1			
0-2	19031-04599	☆KIT seal	☆シールキット	1		# ~#	
	19031-04598	☆KIT seal	☆シールキット	1		# ~	1990.3 ~
1	×19031-04404	☆☆SEAL, oil	☆☆オイルシール	1		A # ~#	# ~#
	×19031-04504	☆☆SEAL, oil	☆☆オイルシール	1	a ↑	# ~	1990.3 ~
2	×14201-10900	☆☆O-RING	☆☆O-リング	1			
3	×14201-11000	☆☆O-RING	☆☆O-リング	1			
4	×14203-10245	☆☆O-RING	☆☆O-リング	1			
5	×14200-00070	☆☆O-RING	☆☆O-リング	1			
6	×14200-10110	☆☆O-RING	☆☆O-リング	2			
0-3	19120-03000	☆REDUCTION	☆リダクション	1			
0-4	19120-02999	☆☆KIT, seal	☆☆シールキット	1			
7	×19120-02902	☆☆☆SEAK, floating	☆☆☆フローティングシール	2			
8	×14201-01350	☆☆☆O-RING	☆☆☆O-リング	1			
9	19120-02903	☆☆BEARING	☆☆ベアリング	1			
10	19120-02904	☆☆NUT, ring	☆☆リングナット	1			
11	19120-02905	☆☆PLUG	☆☆プラグ	3			
12	19120-02906	☆☆GEAR, planetary B	☆☆プラネタリギア B	3			
13	19120-02907	☆☆COLLAR	☆☆カラー	3			
14	19120-02908	☆☆CAGE & ROLLAR	☆☆ゲージ & ローラー	3			
15	19120-02909	☆☆SHAFT, gear B	☆☆ギヤシャフト B	3			
16	19120-02910	☆☆WASHER, thrust	☆☆スラストワッシャー	6			
17	12130-00312	☆☆PIN, spring	☆☆スプリングピン	6			
18	13900-20250	☆☆BALL, steel	☆☆スチールボール	10			
19	15018-20001	☆☆PLUG	☆☆プラグ	2			
20	19120-02915	☆☆GEAR, sun	☆☆サンギヤ	3			
21	19120-03016	☆☆RING, snap	☆☆スナップリング	3			
22	19120-02917	☆☆HOLDER	☆☆ホルダー	1			
23	19120-02918	☆☆GEAR, planetary A	☆☆プラネタリギア A	3			
24	19120-02919	☆☆CAGE & ROLLAR	☆☆ゲージ & ローラー	3			

TB15

53A①

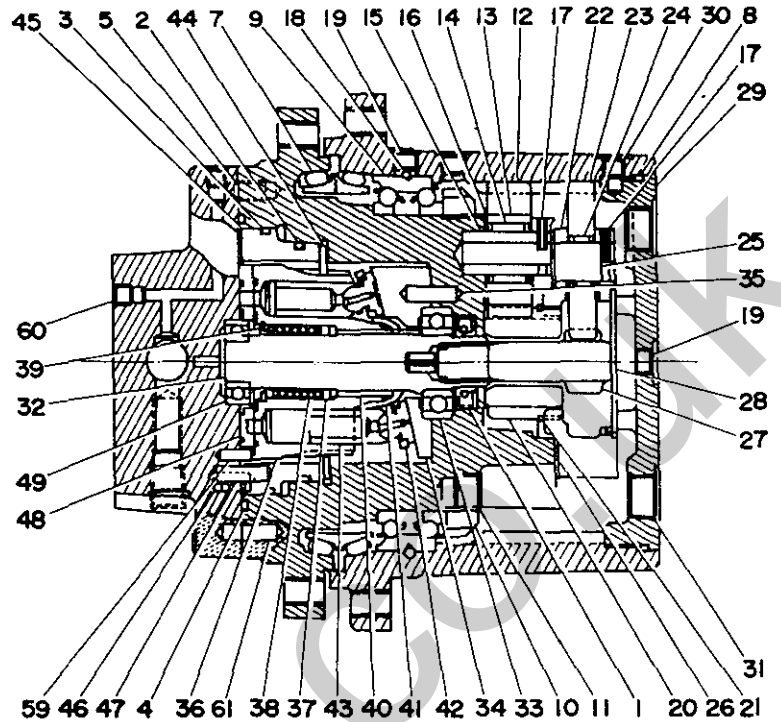
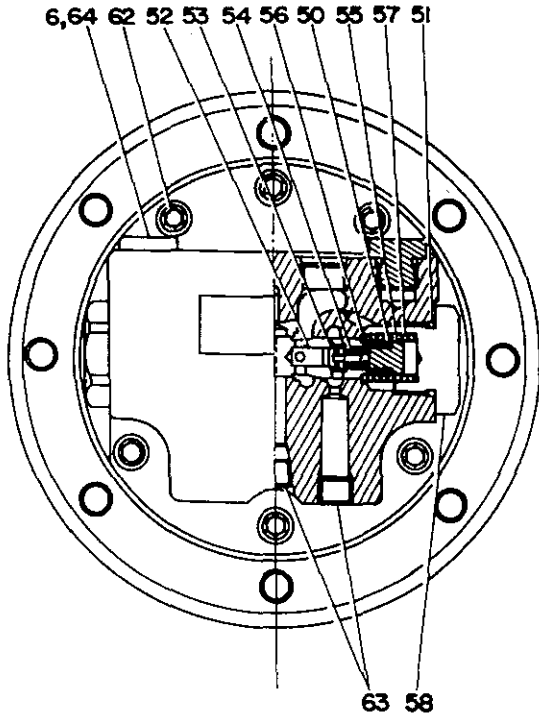
B2-56b-1-L

TRAVEL MOTOR

with parking brake

走行モーター

パーキングブレーキ付



B2-56b-1-D

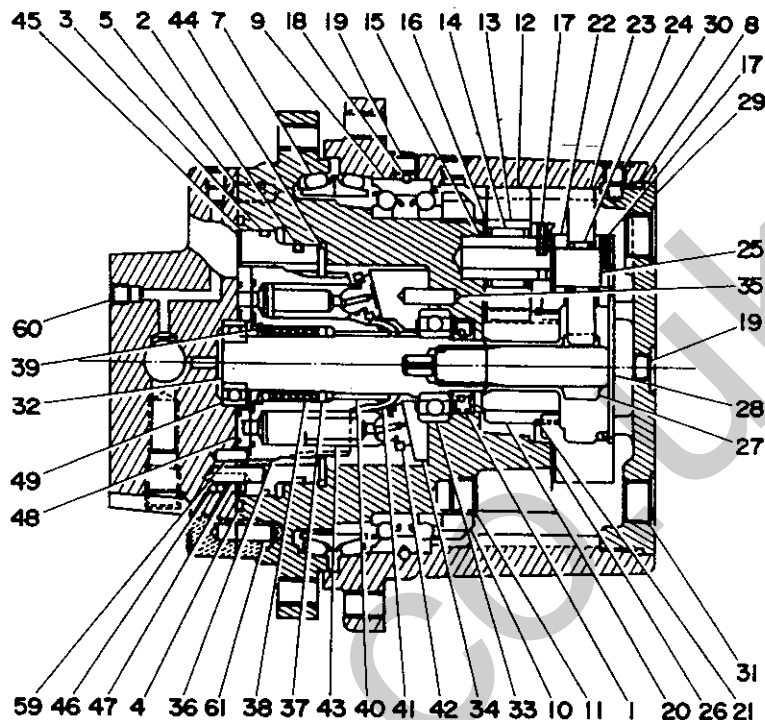
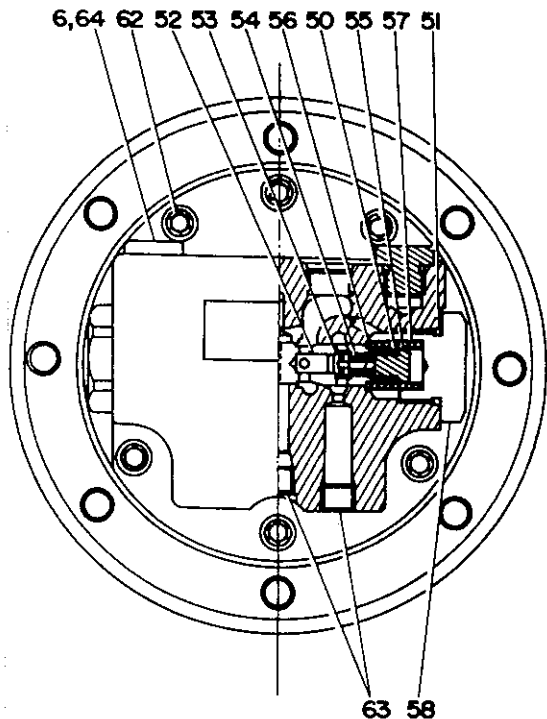
符号 Item	部品番号 Part number	Description	部品名称	数量 Q'ty	互換性 Chan.	通用号機 Serial No	備 Remarks	考
25	19120-02920	☆☆SHAFT, gear A	☆☆ギヤシャフト A	3				
26	19120-02921	☆☆PLATE, thrust	☆☆スラストプレート	1				
27	19120-02922	☆☆GEAR, drive	☆☆ドライブギヤ	1				
28	19120-02923	☆☆PLATE, thrust	☆☆スラストプレート	1				
29	19120-02924	☆☆COVER	☆☆カバー	1				
30	11211-50812	☆☆SET-SCREW	☆☆セットスクリュー	1				
31	15018-10003	☆☆PLUG	☆☆プラグ	3				
32	19031-04402	☆☆SHAFT	☆☆シャフト	1	A	# ~#		
	19031-04502	☆☆SHAFT	☆☆シャフト	1	a	# ~	1990.3	
33	19031-04403	☆☆BEARING, ball	☆☆ボールベアリング	1				
34	19031-04405	☆☆PLATE, swash	☆☆スウォッシュプレート	1				
35	19031-04406	☆☆PIN	☆☆ピン	1				
36	19031-04507	☆☆BLOCK, cylinder	☆☆シリンダーブロック	1				
37	19031-04408	☆☆HOLDER, spring	☆☆スプリングホルダー	2				
38	19031-04409	☆☆SPRING	☆☆スプリング	1				
39	19031-04410	☆☆RING, snap	☆☆スナップリング	1				
40	19031-04411	☆☆PIN	☆☆ピン	3				
41	19031-04412	☆☆HOLDER, retainer	☆☆リテーナーホルダー	1				
42	19031-04113	☆☆PLATE, retainer	☆☆リテーナープレート	1				
43	19031-04414	☆☆PISTON ASSY	☆☆ピストン ASSY	9				
44	19031-04515	☆☆DISC	☆☆ディスク	1				
45	19031-04516	☆☆PIN, break	☆☆ブレーキピン	1				
46	19031-04519	☆☆SPRING	☆☆スプリング	8				
47	19031-04520	☆☆PIN	☆☆ピン	2				
48	19031-04421	☆☆PLATE, valve	☆☆バルブプレート	1				
49	19031-04422	☆☆BEARING, ball	☆☆ボールベアリング	1				
0-5	19018-04200	☆☆PLATE ASSY, base	☆☆ベースプレート ASSY	1				
0-6	19018-04199	☆☆KIT, seal	☆☆シールキット	1				
50	×14205-00080	☆☆☆O-RING	☆☆☆O-リング	2				
51	×14200-10240	☆☆☆O-RING	☆☆☆O-リング	2				

TRAVEL MOTOR

with parking brake

走行モーター

パーキングブレーキ付



82-56b-1-0

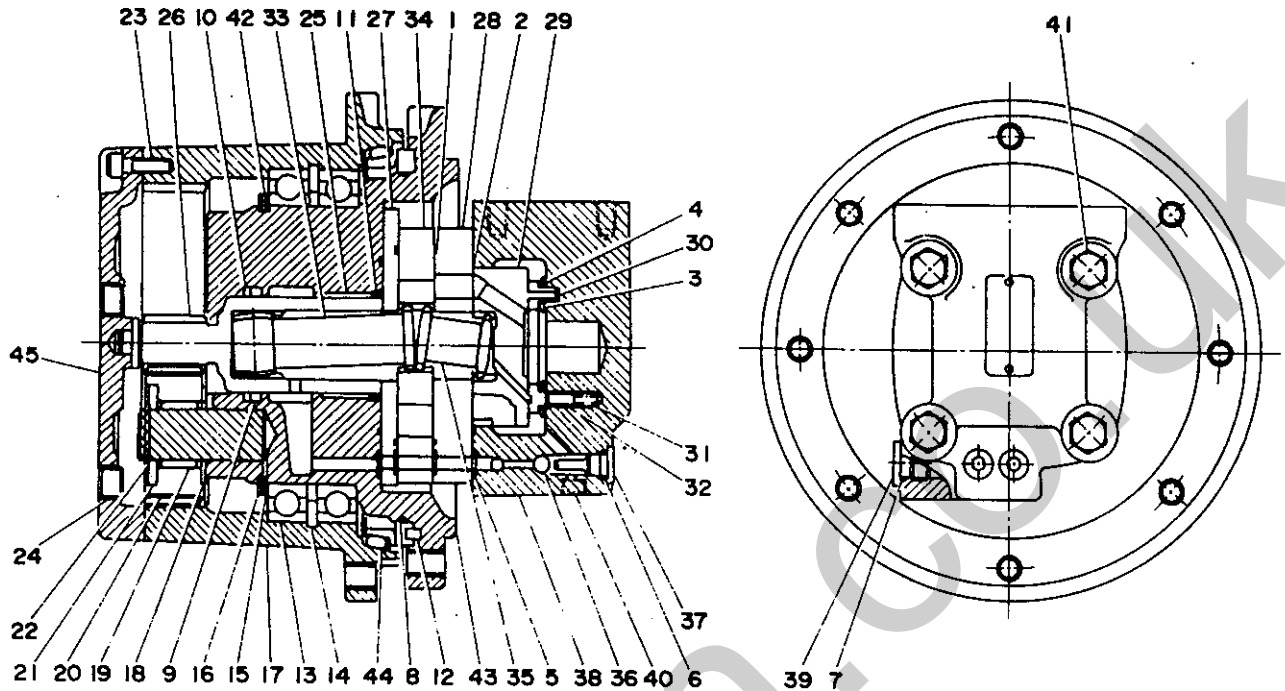
符号 Item	部品番号 Part number	Description	部品名称	数量 Q'ty	互換性 Chan.	適用号機 Serial No.	備 考 Remarks
52	19018-04102	☆☆PLUNGER	☆☆プランジャー	1			
53	19018-04103	☆☆VALVE, check	☆☆チェックバルブ	2			
54	19018-04104	☆☆SPRING	☆☆スプリング	2			
55	19018-04105	☆☆PLUG	☆☆プラグ	2			
56	19018-04107	☆☆SHEET, spring	☆☆スプリングシート	2			
57	19018-04108	☆☆SPRING	☆☆スプリング	2			
58	19018-04109	☆☆CAP	☆☆キャップ	2			
59	19030-05224	☆☆PIN	☆☆ピン	1			
60	19018-04213	☆☆PLUG	☆☆プラグ	2			
61	12120-00612	☆☆PIN	☆☆ピン	2			
62	11100-50820	☆☆BOLT, socket	☆☆ソケットボルト	6			
63	15018-10002	☆☆PLUG	☆☆プラグ	3			
64	19031-04432	☆☆PLUG	☆☆プラグ	2			

TRAVEL MOTOR

00543~ 01082

走行モーター

00543~ 01082



B2-56c-0-D

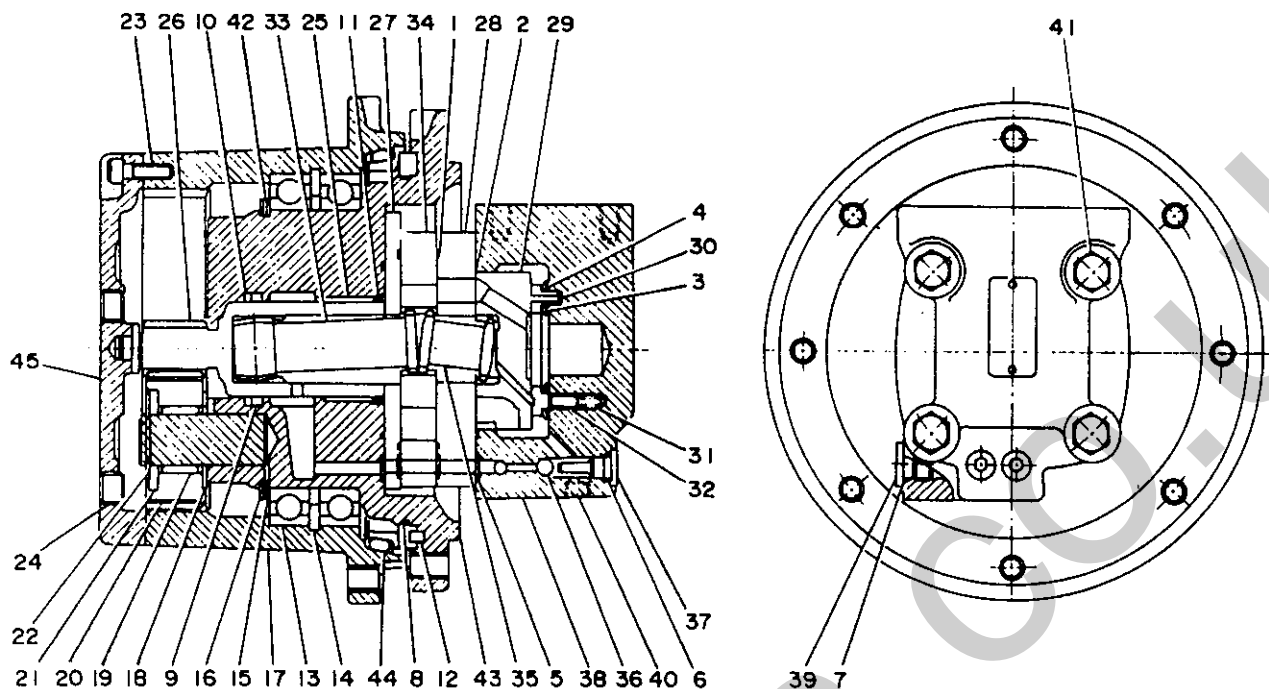
行号 Item	部品番号 Part number	Description	部品名称	数量 Qty	互換性 Chan.	通称 Serial No.	備考 Remarks
0-1	19031-03600	MOTOR ASSY	モーター ASSY	1			
0-2	19031-03699	★KIT, seal	★シールキット	1			
1	×14329-00027	★★O-RING	★★O-リング	2			
2	×14329-00028	★★O-RING	★★O-リング	2			
3	×14329-00016	★★SEAL, inner	★★インナーシール	1			
4	×14329-00015	★★SEAL, outer	★★アウターシール	1			
5	×14329-00029	★★O-RING	★★O-リング	4			
6	×14329-00030	★★O-RING	★★O-リング	2			
7	×19031-03645	★★O-RING	★★O-リング	1			
0-3	19031-03698	★KIT, seal	★シールキット	1			
8	×19031-03603	★★O-RING	★★O-リング	1			
9	×19031-03621	★★X-RING	★★X-リング	1			
10	×19031-03622	★★RING, back-up	★★バックアップリング	1			
11	×14200-00380	★★O-RING	★★O-リング	1			
12	19031-03602	★PIN	★ピン	1			
13	19031-03606	★BEARING	★ベアリング	2			
14	19031-03607	★RING, snap	★スナップリング	1			
15	19031-03608	★SIM	★シム	AR			
16	19031-03609	★RINK, retaining	★リテーニングリンク	1			
17	19031-03610	★HOUSING	★ハウジング	1			
18	19031-03612	★WASHER	★ワッシャー	3			
19	19031-03613	★BEARING	★ベアリング	3			
20	19031-03614	★GEAR	★ギヤ	3			
21	19031-03615	★WASHER	★ワッシャー	3			
22	12200-00020	★RING, snap	★スナップリング	3			
23	19031-03619	★BOLT, socket	★ソケットボルト	10			
24	15018-10003	★PLUG	★プラグ	2			
25	19031-03623	★BUSHING	★ブッシング	1			
26	19031-03624	★GEAR, sun	★サンギヤ	1			
27	19031-03626	★PLATE, spacer	★スペーサープレート	1			

TRAVEL MOTOR

00543~ 01082

走行モーター

00543~ 01082



B2-56c-0-D

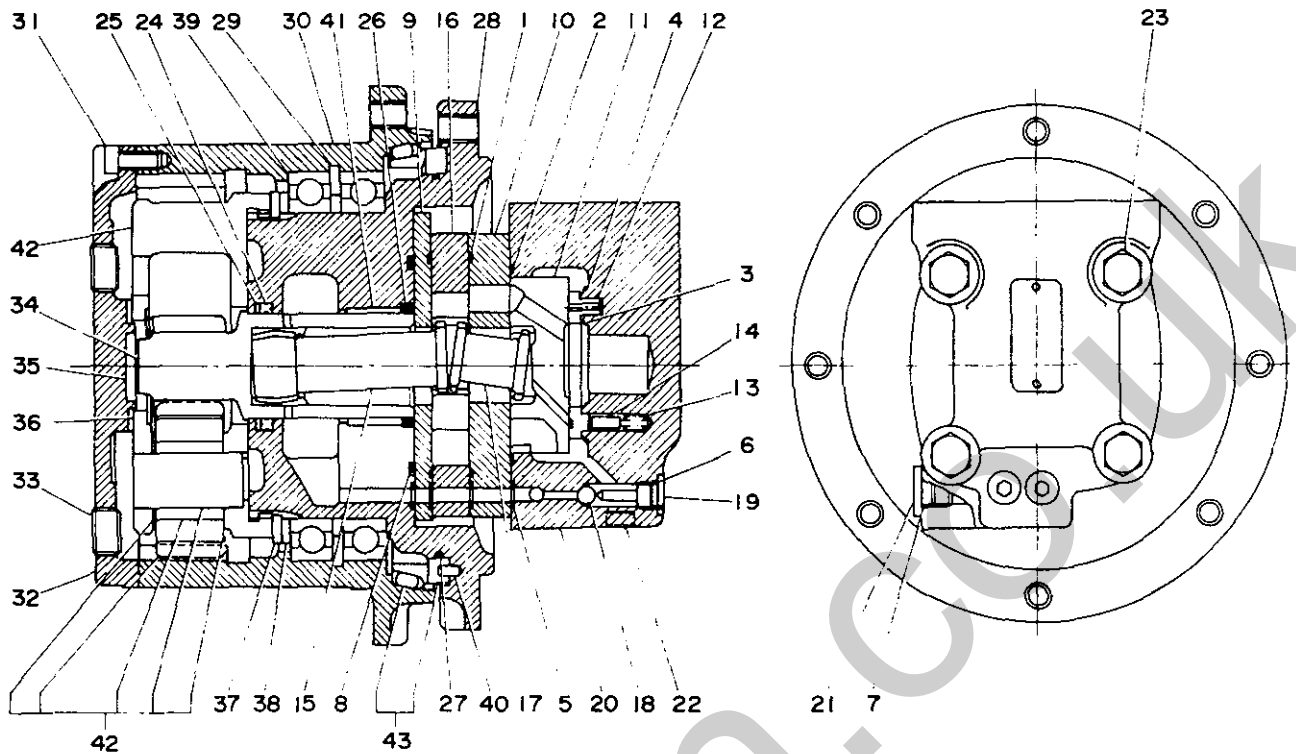
行号 Item	部品番号 Part number	Description	部品名称	数量 Qty	互換性 Chan.	通用号 Serial No.	備 Remarks	考
28	19031-03628	★PLATE, valve	★バルブプレート	1				
29	19031-03630	★VALVE	★バルブ	1				
30	19031-03631	★PLATE, housing	★ハウジングプレート	1				
31	19031-03632	★SPRING	★スプリング	2				
32	19031-03634	★PIN	★ピン	2				
33	19031-03636	★DRIVE	★ドライブ	1				
34	19031-03637	★GEROLLER	★ジローラ	1				
35	19031-02624	★DRIVE, valve	★バルブドライブ	1				
36	19031-03640	★BALL, stay	★ステイボール	2				
37	19031-03641	★PLUG	★プラグ	2				
38	19031-03643	★HOUSING, valve	★バルブハウジング	1				
39	19031-03644	★PLUG	★プラグ	1				
40	19031-03646	★PLUG	★プラグ	1				
41	19031-03647	★BOLT	★ボルト	4				
42	19031-03650	★SPACER	★スペーサー	1				
43	19031-03691	★FLANGE ASSY	★フランジ ASSY	1				
44	19031-03692	★SEAL ASSY, floating	★フローティングシール ASSY	1				
45	19031-03693	★COVER ASSY	★カバー ASSY	1				

TRAVEL MOTOR

走行モーター

01083~

01083~



B2-56d-O-D

符号 Item	部品番号 Part number	Description	部品名称	数量 Qty	互換性 Chan.	通用号機 Serial No.	備 Remarks	考
0-1	19031-05500	MOTOR ASSY	モーター ASSY	1				
0-2	19030-09300	● MOTOR ASSY	● モーター ASSY	1				
0-3	19030-09399	●● KIT, seal	●● シールキット	1				
1	14329-00027	●●● O-RING	●●● O-リング	2				
2	14329-00028	●●● O-RING	●●● O-リング	1				
3	14329-00016	●●● SEAL, inner	●●● インナーシール	1				
4	14329-00015	●●● SEAL, outer	●●● アウターシール	1				
5	14329-00029	●●● O-RING	●●● O-リング	4				
6	14329-00030	●●● O-RING	●●● O-リング	2				
7	19031-03645	●●● O-RING	●●● O-リング	1				
8	19031-09350	●●● O-RING	●●● O-リング	1				
9	19031-03626	●● PLATE, spacer	●● スパサープレート	1				
10	19031-03628	●● PLATE, valve	●● バルブプレート	1				
11	19031-03630	●● VALVE	●● バルブ	1				
12	19031-03631	●● PLATE	●● プレート	1				
13	19031-03632	●● SPRING	●● スプリング	2				
14	19031-03634	●● PIN	●● ピン	2				
15	19030-09336	●● DRIVE	●● トライブ	1				
16	19030-09337	●● GEROLLER	●● シローラー	1				
17	19031-02624	●● DRIVE, valve	●● バルブドライブ	1				
18	19031-03640	●● BALL, steel	●● スチールボール	2				
19	19031-03641	●● PLUG	●● プラグ	2				
20	19031-03643	●● HOUSING, valve	●● バルブハウジング	1				
21	19031-03644	●● PLUG	●● プラグ	1				
22	19031-03646	●● PLUG	●● プラグ	1				
23	19030-09347	●● BOLT	●● ボルト	4				
0-4	19120-03300	●● REDUCTION	●● リダクション	1				
0-5	19120-03399	●● KIT, seal	●● シールキット	1				
24	19031-03621	●●● X-RING	●●● X-リング	1				
25	19031-03622	●●● RING, back-up	●●● バックアップリング	1				

TB120

53C1

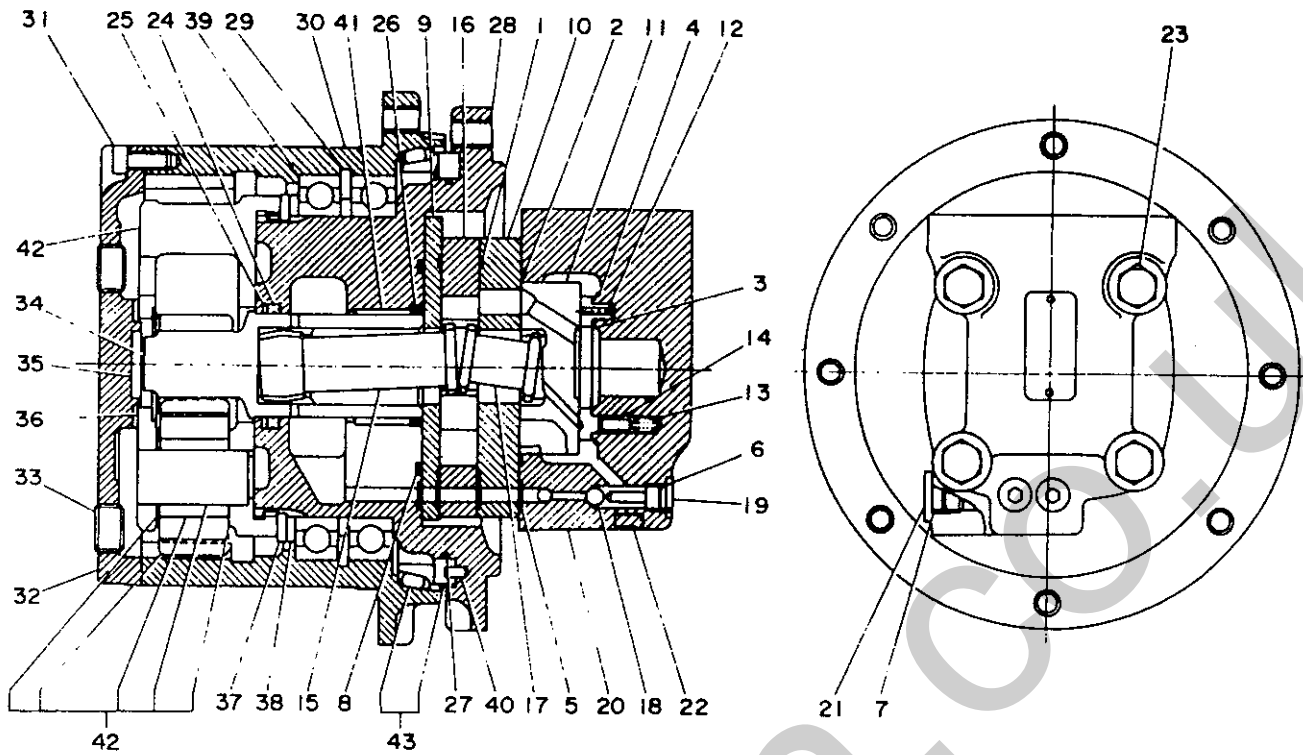
B2-56d-O-L

TRAVEL MOTOR

01083~

走行モーター

01083~

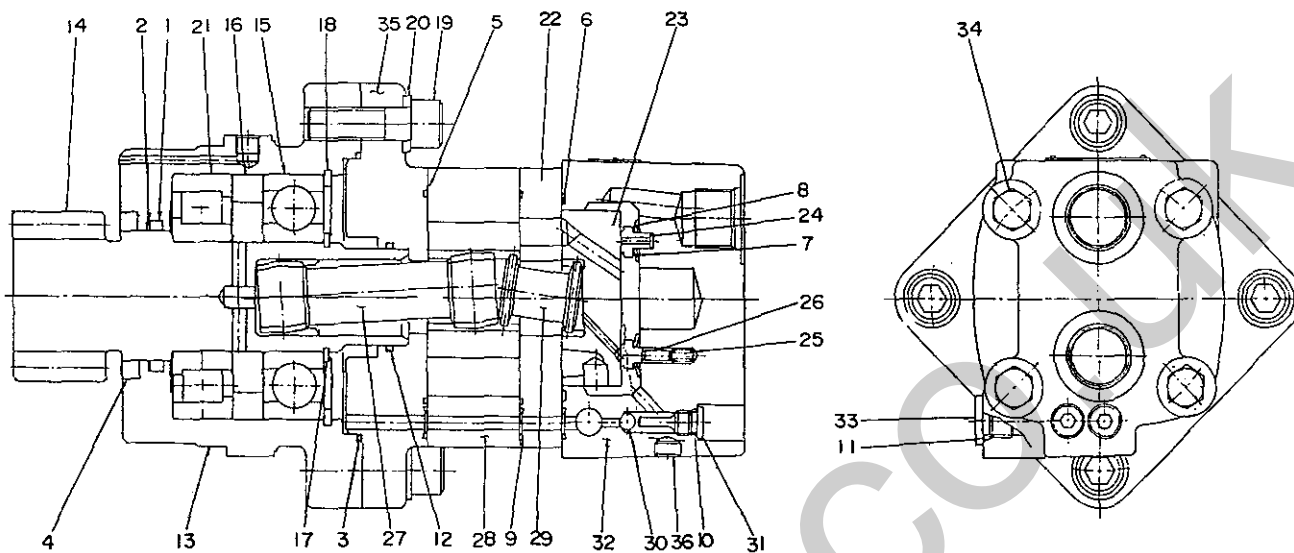


82-56d-0-D

行号 Item	部品番号 Part number	Description	部品名称	数量 Qty	互換性 Chan.	通用号 Serial No.	備考 Remarks
26	14200-10380	★★★O-RING	★★★O-リング	1			
27	19031-03603	★★★O-RING	★★★O-リング	1			
28	19120-03301	★★FLANGE	★★フランジ	1			
29	19031-03607	★★RING, snap	★★スナップリング	1			
30	19120-03306	★★HOUSING	★★ハウジング	1			
31	11100-50615	★★BOLT, socket	★★ソケットホルト	9			
32	19120-03308	★★COVER	★★カバー	1			
33	15018-10003	★★PLUG	★★プラグ	2			
34	19120-03311	★★GEAR, sun	★★サンギヤ	1			
35	19120-03312	★★WASHER, thrust	★★スラストワッシャー	1			
36	19120-03313	★★WASHER, thrust	★★スラストワッシャー	1			
37	12200-00110	★★RING, snap	★★スナップリング	1			
38	19120-03319	★★SPACER	★★スペーサー	1			
39	19031-03606	★★BEARING	★★ベアリング	2			
40	19120-03322	★★PIN	★★ピン	1			
41	19120-03323	★★BUSHING	★★ブッシング	1			
42	19031-05591	★★GEAR, sun	★★サンギヤ	1			
43	19031-05592	★★SEAL ASSY, floating	★★フローティングノール ASSY	1			

SLEW MOTOR
without parking brake

旋回モーター
パーキングブレーキナシ

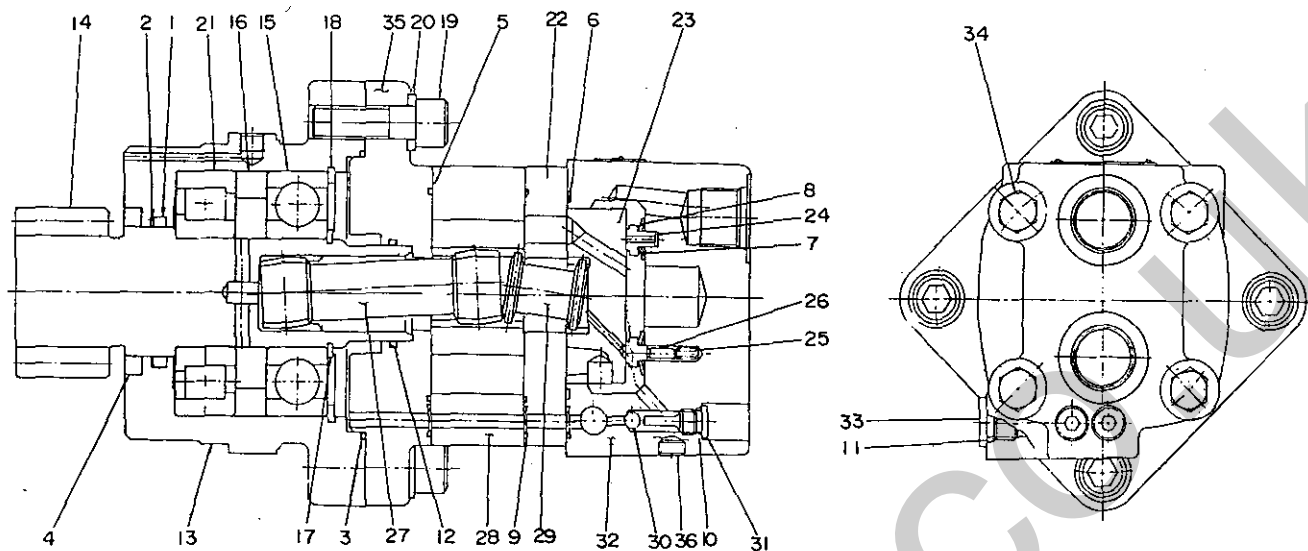


B2-57a-1-D

符号 Item	部品番号 Parts number	Description	部品名称	数量 Qty	互換性 Chan.	通用号機 Serial No.	備 Remarks	考
0-1	19031 - 04800	MOTOR ASSY	モーターアッシー	1				
0-2	19031 - 04899	☆KIT, seal	☆シールキット	1				
1	X*****	☆☆X-RING	☆☆X-リング	1				
2	X*****	☆☆RING, back up	☆☆バックアップリング	1				
3	X*****	☆☆O-RING	☆☆O-リング	1				
4	X*****	☆☆SEAL, dust	☆☆ダストシール	1				
0-3	19031 - 02699	☆KIT, seal	☆シールキット	1				
5	X*****	☆☆O-RING	☆☆O-リング	2				
6	X*****	☆☆O-RING	☆☆O-リング	1				
7	X*****	☆☆SEAL, inner face	☆☆インナーフェースシール	1				
8	X*****	☆☆SEAL, outer face	☆☆アウターフェースシール	1				
9	X*****	☆☆O-RING	☆☆O-リング	3				
10	X*****	☆☆O-RING	☆☆O-リング	2				
11	X*****	☆☆O-RING	☆☆O-リング	1				
12	X*****	☆☆O-RING	☆☆O-リング	1				
13	19031 - 04801	☆HOUSING	☆ハウジング	1				
14	19031 - 04802	☆GEAR, pinion	☆ピニオンギヤ	1				
15	13000 - 06308	☆BEARING	☆ベアリング	1				
16	19031 - 02604	☆SPACER	☆スペーサ	1				
17	12200 - 00040	☆RING, snap	☆スナップリング	1				
18	12210 - 00090	☆RING, snap	☆スナップリング	1				
19	11100 - 51240	☆BOLT, socket	☆ソケットボルト	4				
20	11400 - 10012	☆WASHER, spring	☆スプリングワッシャー	4				
21	19031 - 02612	☆BEARING	☆ベアリング	1				
22	19031 - 03628	☆PLATE	☆プレート	1				
23	19031 - 03630	☆VALVE	☆バルブ	1				
24	19031 - 03631	☆PLATE	☆プレート	1				
25	19031 - 03632	☆SPRING	☆スプリング	2				
26	19031 - 03634	☆PIN	☆ピン	2				
27	19031 - 02622	☆DRIVE	☆ドライブ	1				

SLEW MOTOR
without parking brake

旋回モーター
パーキングブレーキナシ

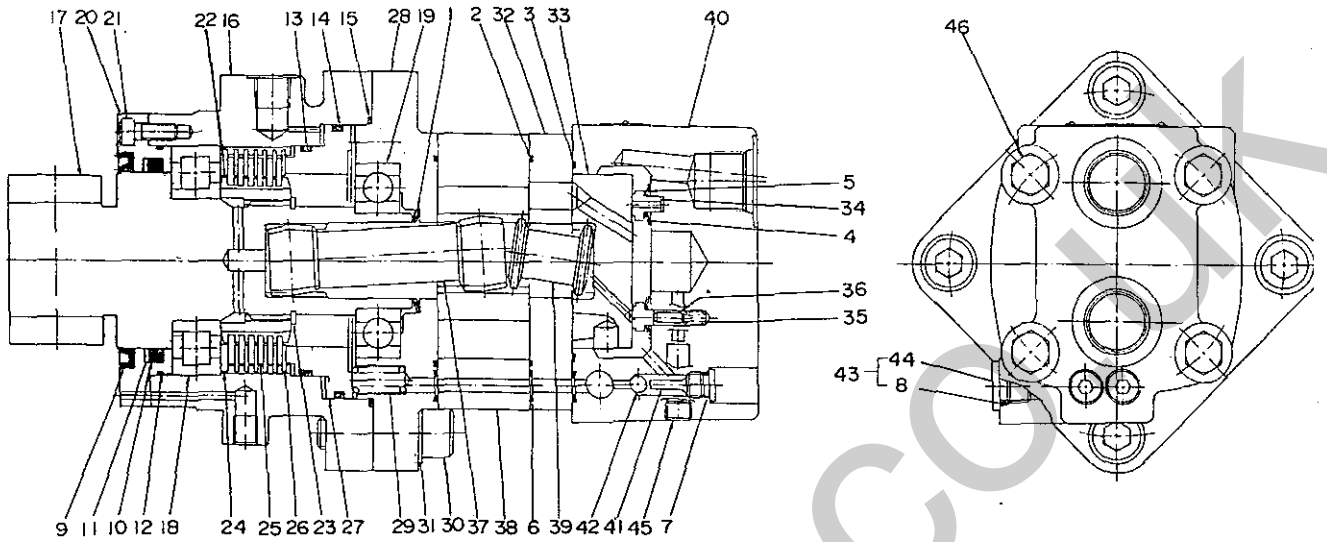


B2-57a-1-D

符号 Item	部品番号 Parts number	Description	部品名称	数量 Qty	互換性 Chan.	適用号機 Serial No.	備 考	Remarks
28	19031 - 02623	☆GEROLLER	☆ジローラ	1				
29	19031 - 02624	☆DRIVE, valve	☆バルブドライブ	1				
30	13900 - 20400	☆BALL, steel	☆スチールボール	2				
31	19031 - 03641	☆PLUG	☆プラグ	2				
32	19031 - 04744	☆HOUSING	☆ハウジング	1				
33	19031 - 02630	☆PLUG	☆プラグ	1				
34	19031 - 02632	☆BOLT	☆ボルト	4				
35	19031 - 02635	☆FLANGE, mounting	☆マウンティングフランジ	1				
36	19031 - 03646	☆PLUG	☆プラグ	1				

SLEW MOTOR
with parking brake

旋回モーター
パーキングブレーキ付



B2-57b-1-D

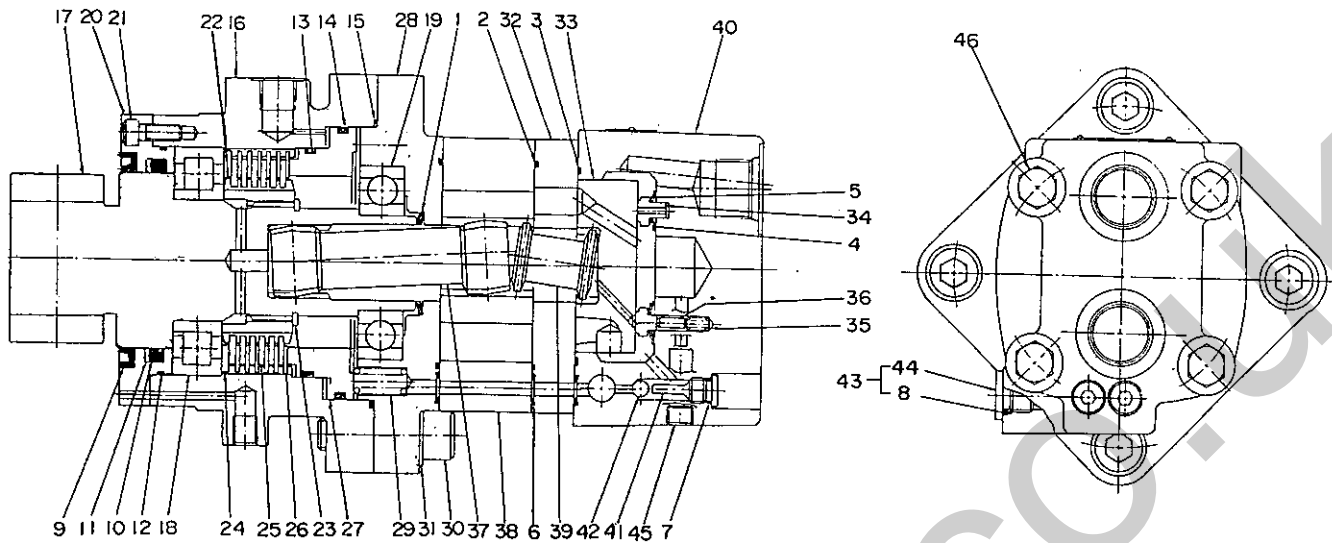
符号 Item	部品番号 Parts number	Description	部品名称	数量 Qty	互換性 Chan.	適用号機 Serial No.	備	考 Remarks
0-1	19031 - 05100	MOTOR ASSY	モーターアッシー	1				
0-2	19031 - 04798	☆KIT, seal	☆シールキット	1				
1	X*****	☆☆SEAL, shaft	☆☆シャフトシール	1				
2	X*****	☆☆O-RING	☆☆O-リング	2				
3	X*****	☆☆O-RING	☆☆O-リング	1				
4	X*****	☆☆SEAL, inner face	☆☆インナーフェースシール	1				
5	X*****	☆☆SEAL, outer face	☆☆アウターフェースシール	1				
6	X*****	☆☆O-RING	☆☆O-リング	3				
7	X*****	☆☆O-RING	☆☆O-リング	1				
8	X*****	☆☆O-RING	☆☆O-リング	1				
0-3	19031 - 04799	☆KIT, seal	☆シールキット	1				
9	X*****	☆☆SEAL, dust	☆☆ダストシール	1				
10	X*****	☆☆X-RING	☆☆X-リング	1				
11	X*****	☆☆RING, back up	☆☆バックアップリング	1				
12	X*****	☆☆O-RING	☆☆O-リング	1				
13	X*****	☆☆O-RING	☆☆O-リング	1				
14	X*****	☆☆O-RING	☆☆O-リング	1				
15	X*****	☆☆O-RING	☆☆O-リング	1				
16	19031 - 04701	☆HOUSING	☆ハウジング	1				
17	19031 - 04703	☆GEAR, pinion	☆ビニオンギヤ	1				
18	19031 - 04706	☆BEARING	☆ベアリング	1				
19	19031 - 04707	☆BEARING	☆ベアリング	1				
20	19031 - 04708	☆RETAINER	☆リテーナ	1				
21	11100 - 50616	☆BOLT, socket	☆ソケットボルト	8				
22	19031 - 04714	☆GEAR	☆ギヤ	1				
23	12200 - 00040	☆RING, snap	☆スナップリング	1				
24	19031 - 04716	☆PLATE	☆プレート	1				
25	19031 - 04717	☆PLATE	☆プレート	6				
26	19031 - 04718	☆PLATE	☆プレート	6				
27	19031 - 04719	☆PISTON	☆ピストン	1				

SLEW MOTOR

with parking brake

旋回モーター

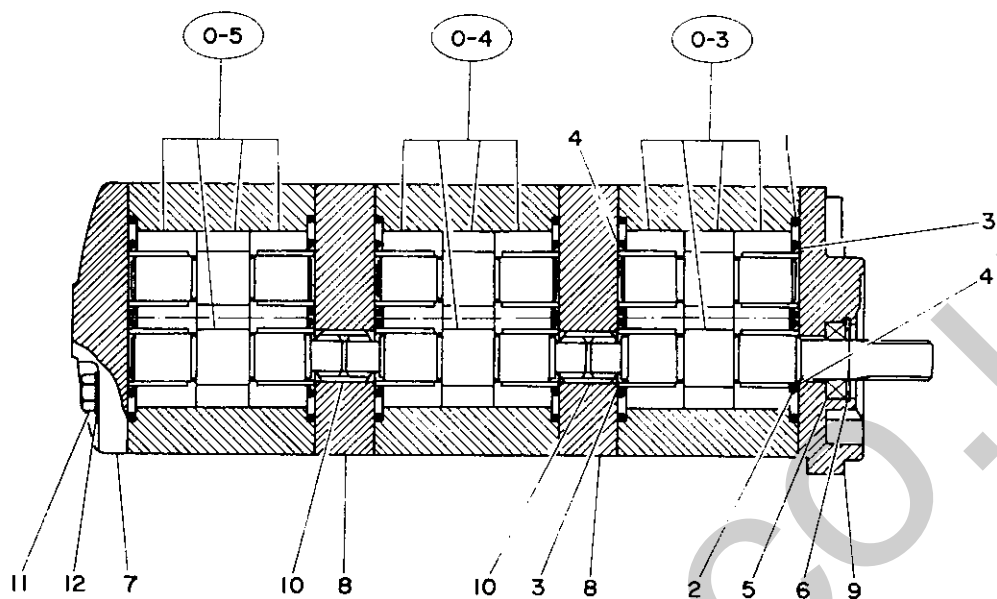
パーキングブレーキ付



B2-57b-1-D

符号 Item	部品番号 Parts number	Description	部品名称	数量 Qty	互換性 Chan.	適用号機 Serial No.	備 Remarks	考
28	19031 - 04723	☆ FLANGE, mounting	☆マウンティングフランジ	1				
29	19031 - 04724	☆ SPRING	☆スプリング	12				
30	11100 - 51240	☆ BOLT, socket	☆ソケットボルト	4				
31	11400 - 10012	☆ WASHER, spring	☆スプリングワッシャー	4				
32	19031 - 03628	☆ PLATE	☆プレート	1				
33	19031 - 03630	☆ VALVE	☆バルブ	1				
34	19031 - 03631	☆ PLATE	☆プレート	1				
35	19031 - 03632	☆ SPRING	☆スプリング	2				
36	19031 - 03634	☆ PIN	☆ピン	2				
37	19031 - 02622	☆ DRIVE	☆ドライブ	1				
38	19031 - 04741	☆ GEROLLER	☆ジローラ	1				
39	19031 - 02624	☆ DRIVE, valve	☆バルブドライブ	1				
40	19031 - 04744	☆ HOUSING	☆ハウジング	1				
41	19031 - 03641	☆ PLUG	☆プラグ	1				
42	19031 - 03640	☆ BALL, steel	☆スチールボール	1				
43	19031 - 04748	☆ PLUG	☆プラグ	1				
44	19031 - 02630	☆ PLUG	☆プラグ	1				
45	15018 - 10001	☆ PLUG	☆プラグ	1				
46	19031 - 02632	☆ BOLT	☆ボルト	4				

HYDRAULIC PUMP 油圧ポンプ



B2-58a-0-D

符号 Item	部品番号 Part number	Description	部品名称	数量 Qty	互換性 Chan	適用号機 Serial No.	備 考	Remarks
0-1	19020-08300	PUMP ASSY	ポンプ ASSY	1				
0-2	19020-06299	☆KIT, seal	☆シールキット	1				
1	×19020-01110	☆☆SEAL, body	☆☆ボディシール	6				
2	×19020-01109	☆☆SEAL, bushing	☆☆ブッシングシール	6				
3	×19020-01107	☆☆RING, backing (R.H.)	☆☆バックリング(R)	6				
4	×19020-01108	☆☆RING, backing (L.H.)	☆☆バックリング(L)	6				
5	×19020-01111	☆☆SEAL, oil	☆☆オイルシール	1				
6	×12210-00032	☆☆RING, snap	☆☆スナップリング	1				
7	19020-06416	☆COVER	☆カバー	1				
8	19020-06417	☆PLATE, center	☆センタープレート	2				
9	19020-06418	☆FLANGE, mounting	☆マウンティングフランジ	1				
10	19020-06519	☆COUPLING, spline	☆スプラインカップリング	2				
11	19020-08320	☆BOLT	☆ボルト	4				
12	11400-10010	☆WASHER, spring	☆スプリングワッシャー	4				
0-3	19020-08391	☆PUMP ASSY, front	☆フロントポンプ ASSY	1				
0-4	19020-08392	☆PUMP ASSY, center	☆センターポンプ ASSY	1				
0-5	19020-08393	☆PUMP ASSY, rear	☆リアポンプ ASSY	1				

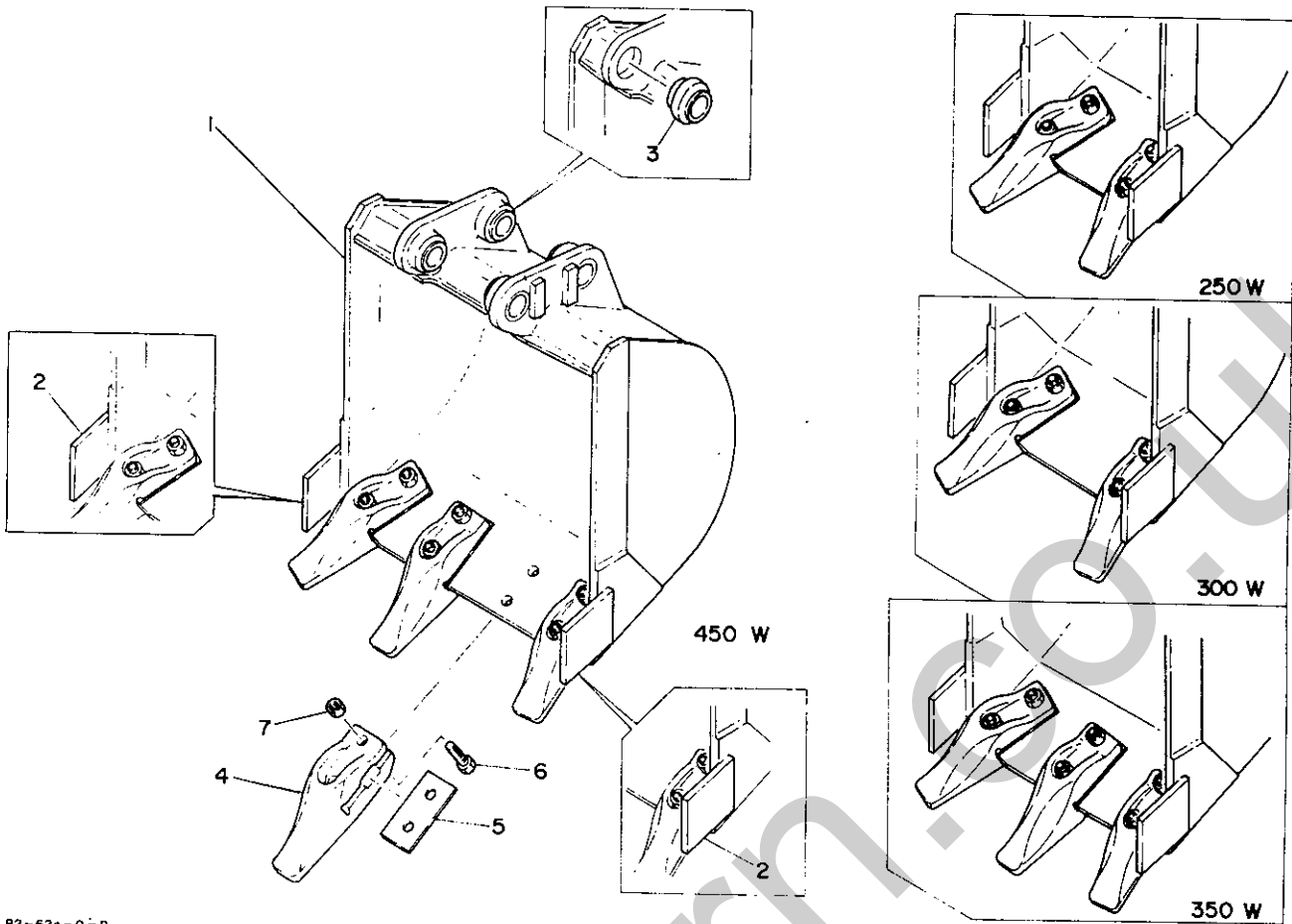
OPTION
オプション

BUCKET
RADIO

バケツ
ラジオ

Silverhorn.CO.UK

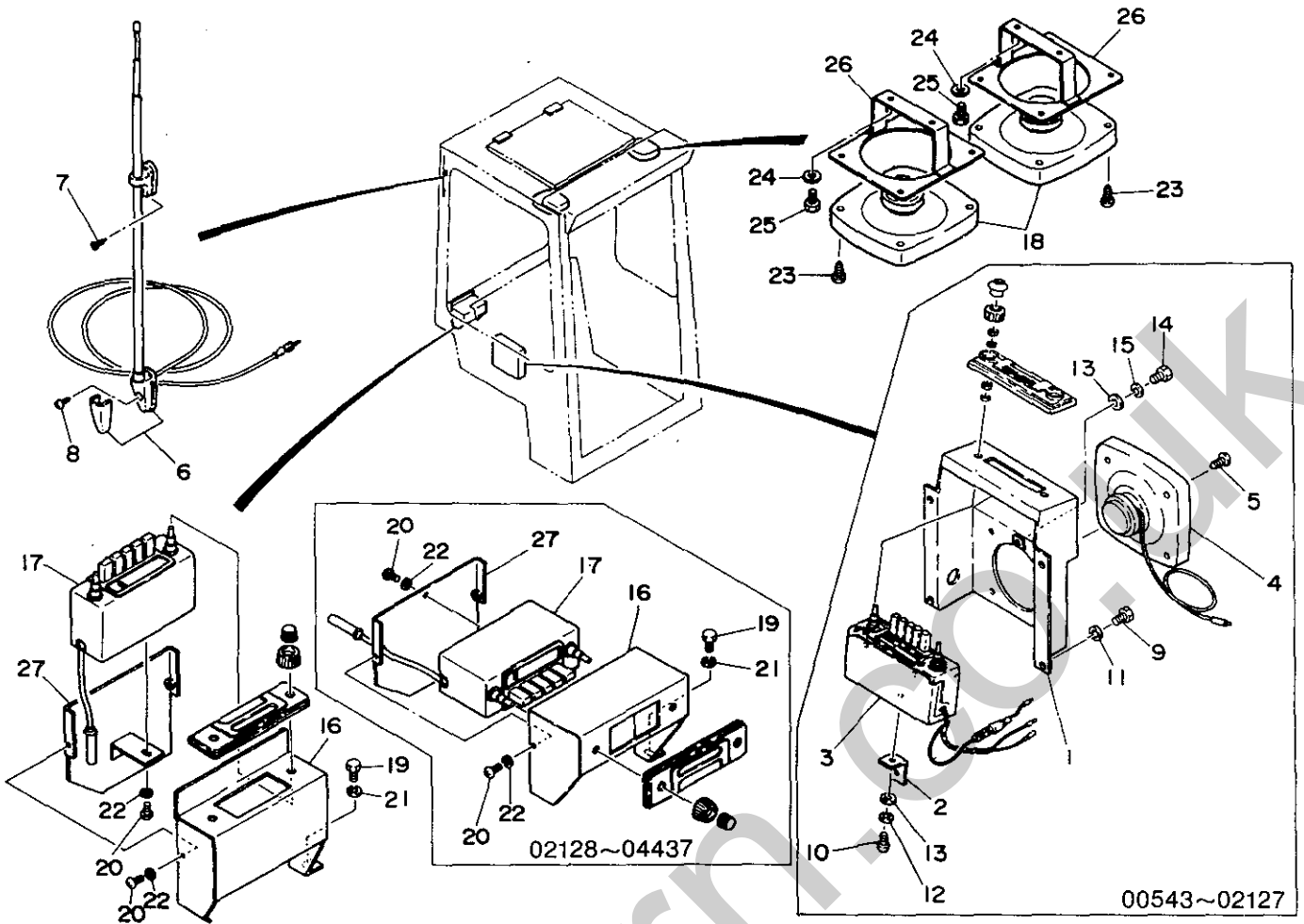
BUCKET バケット



B2-62a-0-D

符号 Item	部品番号 Part number	Description	部品名称	数量 Q'ty	互換性 Chan.	通用号機 Serial No.	備 考 Remarks
0-1	00662-07000	BUCKET ASSY	バケット ASSY	1			250W
	00662-08000	BUCKET ASSY	バケット ASSY	1			300W
	00662-09000	BUCKET ASSY	バケット ASSY	1			350W
	00662-11000	BUCKET ASSY	バケット ASSY	1			450W
1	×00662-07100	★BUCKET	★バケット	1			250W
	×00662-08100	★BUCKET	★バケット	1			300W
	×00662-09100	★BUCKET	★バケット	1			350W
	×00662-11100	★BUCKET	★バケット	1			450W
2	00662-07109	★★CUTTER, side	★★サイトカッター	2			
3	00029-00018	★★BUSHING	★★ブッシング	4			
4	01362-09900	★TOOTH	★ツース	2			250W, 300W
	01362-09900	★TOOTH	★ツース	3			350W
	01362-09900	★TOOTH	★ツース	4			450W
5	01362-09801	★SHIM	★シム	AR			t=0.8mm
	01362-09802	★SHIM	★シム	AR			t=1.0mm
	01362-09803	★SHIM	★シム	AR			t=1.2mm
6	11010-51245	★BOLT	★ボルト	4			250W, 300W
	11010-51245	★BOLT	★ボルト	6			350W
	11010-51245	★BOLT	★ボルト	8			450W
7	11305-50012	★NUT	★ナット	4			250W, 300W
	11305-50012	★NUT	★ナット	6			350W
	11305-50012	★NUT	★ナット	8			450W

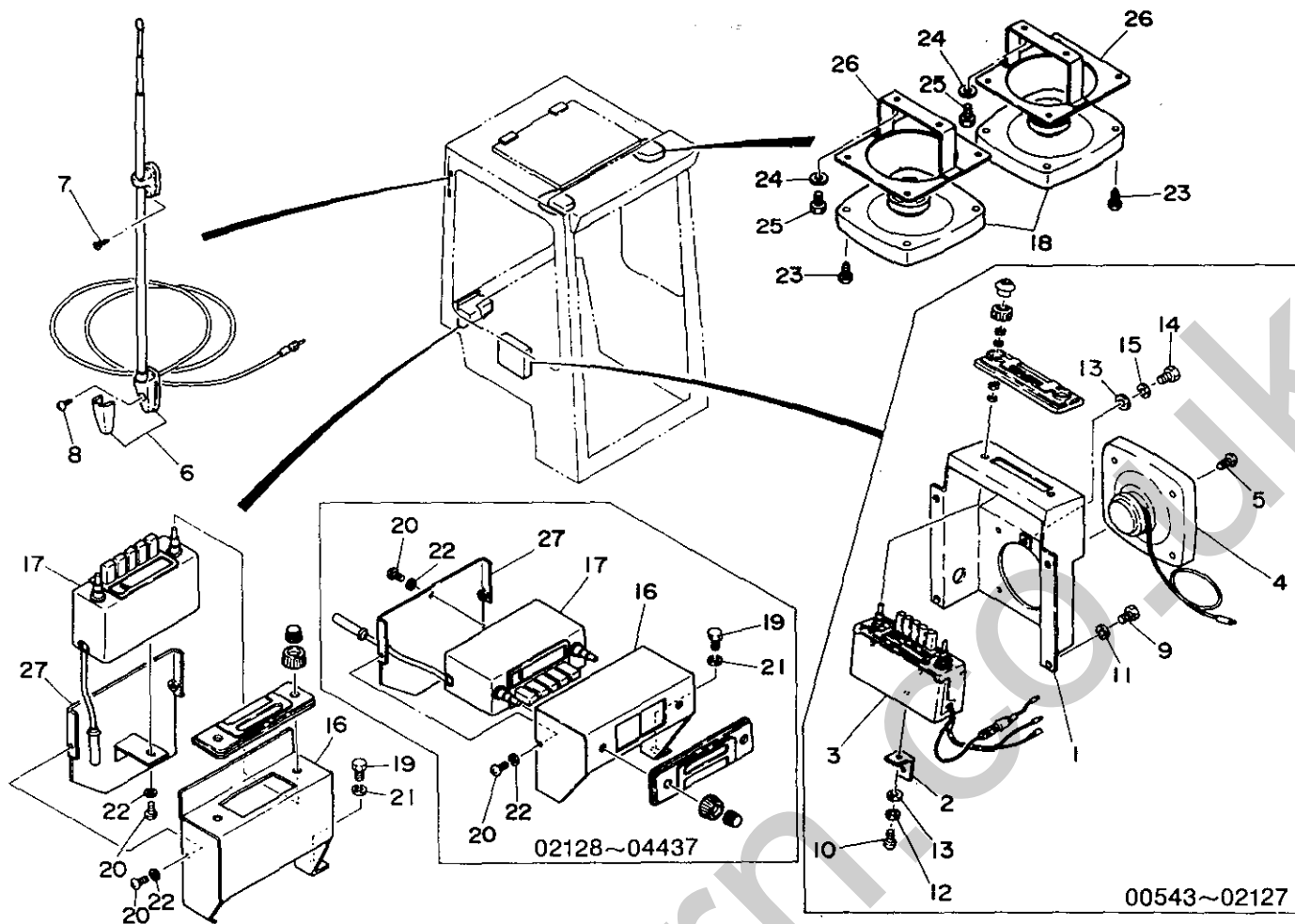
RADIO ラジオ



B2-68a-2-D

符号 Item	部品番号 Part number	Description	部品名称	数量 Q'ty	互換性 Chan.	適用号機 Serial No.	備考 Remarks
1	00642-54500	COVER	カバー	1		00543~ 02127	
2	00642-54600	ANGLE	アングル	1		00543~ 02127	
3	17050-00100	RADIO	ラジオ	1		00543~ 02127	
4	17050-15605	SPEAKER	スピーカ	1		00543~ 02127	
5	11225-00408	☆SCREW, tap	☆タッピンネジ	4		00543~ 02127	
6	17050-15602	ANTENNA ASSY	アンテナ ASSY	1			
7	11227-00516	☆SCREW, tap	☆タッピンネジ	1			
8	11225-00514	☆SCREW, tap	☆タッピンネジ	1			
9	11000-40812	BOLT	ボルト	4		00543~ 02127	
10	11205-30508	SCREW, pan head	ナベコネジ	1		00543~ 02127	
11	11400-20008	WASHER, spring	スプリングワッシャー	4		00543~ 02127	
12	11400-20005	WASHER, spring	スプリングワッシャー	1		00543~ 02127	
13	00036-06202	WASHER	ワッシャー	2		00543~ 02127	
14	11000-40610	BOLT	ボルト	1		00543~ 02127	
15	11400-20006	WASHER, spring	スプリングワッシャー	1		00543~ 02127	
16	00642-55500	COVER	カバー	1		02128~ 04437	
	00642-55800	COVER	カバー	1	☆	04438~ 05512	
	00642-58500	COVER	カバー	1		05513~	
17	17050-00100	RADIO	ラジオ	1		02128~ 04437	
	17050-01400	RADIO	ラジオ	1	☆	00438~ 05512	
	17050-15801	RADIO	ラジオ	1		05513~	
18	17050-15605	SPEAKER	スピーカ	2		02128~ 03577	
	17050-15705	SPEAKER	スピーカ	2		03578~	
19	11000-40812	BOLT	ボルト			02128~	
20	11205-30508	SCREW	スクリュ	3		02128~	
21	11400-20008	WASHER, spring	スプリングワッシャ	2		02128~	
22	11400-20005	WASHER, spring	スプリングワッシャ	3		02128~	
23	11225-00408	SCREW	スクリュ	8		02128~	
24	00036-06202	WASHER	ワッシャ	4		02128~	
25	11000-40610	BOLT	ボルト	4		02128~	

RADIO ラジオ



82-68a-2-0

符号 Item	部品番号 Part number	Description	部品名称	数量 Qty	互換性 Chan.	適用号機 Serial No.	備考 Remarks
26	00642-55600	PLARE	プレート	2		02128~	
27	00642-55504	COVER	カバー	1		new type/新型~04037	
	00642-55900	COVER	カバー	1	♀	04438~ 05512	
28	00642-58600	PLATE	プレート	1		05513~	

ENGINE PARTS
エンジンパーツ

Silverhorn.CO.UK

How to read this Parts Catalog.

Parts mentioned in this Parts Catalog may not necessarily be standard equipping parts.

Parts change may be made without prior notice.

Form of this Parts Catalog.

①		③		④		⑥		⑤ 82.02.12						
1A02 11A011		(1)		CYLINDER & BEARING, MAIN		(A)=6PM-HT (B)= (C)=		(D)= (E)= (F)=						
Y00G1020														
⑦	⑧	⑨	⑩	⑪	DESCRIPTION	⑫								
REF.	LEV.	PART NO.	DESCRIPTION	DESCRIPTION	---QTY(コケ)--- I P/U A R									
					(A)	(B)	(C)	(D)	(E)	(F)				
1	.	724611-01560	シリンダ ASSY.	CYLINDER BLOCK ASSY.	1									
I 1-1	.	724611-01561 (A=E000165)	シリンダ ASSY.	CYLINDER BLOCK ASSY.	1							N		
2	..	X 124610-01000	シリンダ COMP.	BLOCK COMP.	1									
I 2-1	..	X 124610-01001 (A=E000165)	シリンダ COMP.	BLOCK COMP.	1							N		
3	...	X 124610-01010	シリンダ	CYLINDER BLOCK	1									
I 3-1	...	124610-01011 (A=E000165)	シリンダ	CYLINDER BLOCK	1							N		(A)
4	...	27241-160000	プラグ 16	PLUG 16	1									
5	...	27241-400000	プラグ 40	PLUG 40	6									
6	...	135400-01790	プラグ M10X1.5	PLUG M10X1.5	2									
7	..	23414-100000	ガスケット 10	GASKET 10	2									10
8	..	23871-010000	プラグ PT 1/8	PLUG PT 1/8	8									
9	..	23871-020000	プラグ PT 1/4	PLUG PT 1/4	2									
10	..	23871-030000	プラグ PT 3/8	PLUG PT 3/8	5									
11	..	43600-500290	コック 1/4 COMP.	COCK ASSY.	1									
12	..	121850-02070	HB(メッシュ) 8	BOLT	12									
13	..	121850-02080	HB(メッシュ) A	BOLT	2									
14	...	*REF. 9=3	メインベアリング COMP.	BEARING, MAIN COMP.	6									
15	...	*REF. 14	メインベアリング (C)	BEARING, MAIN	6									
16	...	X *REF. 14	メインベアリング (D)	BEARING, MAIN	6									
17	..	121850-02160	メインベアリング (A-ス) COMP.	BEARING, MAIN COMP.	1									(B)
18	...	X 121850-02200	メインベアリング (C)	BEARING, MAIN	1									
19	...	Y 121850-02210	メインベアリング (D)	BEARING, MAIN	1									
20	...		キャップ (A-ス)	CAP, MAIN BEARING	1									
			キャップ	CAP, MAIN BEARING	1									
				CAP, MAIN BEARING	5									
				ピン	2									

⑲ REMARKS (ヒヨク)

A THE EXPLANATION OF REF. NO. 3-1 124610-01011 IS LOCATED HERE

B THE EXPLANATION OF REF. NO. 17 IS LOCATED HERE

⑳ Y000522

①		③		④		⑥		⑤ 82.10.22						
1A02 11A011		(1)		CYLINDER, C.W. DRAIN PIPE		(A)=SC50N (B)=SC60N (C)=SC75N		(D)= (E)= (F)=						
Y00J1073														
⑦	⑧	⑨	⑩	⑪	DESCRIPTION	⑫								
REF.	LEV.	PART NO.	DESCRIPTION	DESCRIPTION	---QTY(コケ)--- I P/U A R									
					(A)	(B)	(C)	(D)	(E)	(F)				
1A	.	190501-01010	シリンダ	CYLINDER	1									
1A-1	.	190501-01011 (A=XXXXXXXXXX)	シリンダ	CYLINDER	1							S		(A)
1A-2	.	190501-01012 (A=XXXXXXXXXX)	シリンダ	CYLINDER	1							R		(B)
1B	.	190600-01010	シリンダ	CYLINDER	1									
1B-1	.	190600-01011 (B=XXXXXXXXXX)	シリンダ	CYLINDER	1							R		(B)
1C	.	190750-01010	シリンダ	CYLINDER	1									
1C-1	.	190750-01011 (C=XXXXXXXXXX)	シリンダ	CYLINDER	1							R		(B)
2A	.	190501-01380	シリンダ 下蓋	GASKET, CYL. LOWER	1									
2B	.	190600-01380	シリンダ 下蓋	GASKET, CYL. LOWER	1	1								
3	.	26216-120952	ボルト M12X95	BOLT, COVER M12X95	16	16	16							
3-1	.	190501-73640 (A=XXXXXXXXXX)	ボルト M12X123	BOLT, COVER M12X123	16	16	16					S		(A)
4	.	26216-120302	スタッドボルト M12X30	STUD BOLT M12X30	4	4	4							
			スタッドボルト M12X50	STUD BOLT M12X50	4	4	4							(A)













No.	Designation	Explanation
①	Location No.	Location No. of a microfiche which contains this list. The parenthesized refers to Location No. of the corresponding section index.
②	Parts Catalog No.	Serial No. of every Parts Catalog.
③	Group No.	Running No. given per group of related parts.
④	Group Name	Designation given per group of related parts.
⑤	Date of Processing	Date on which this list for Parts Catalog is printed out.
⑥		Model name of a product (of which parts are) mentioned in the pertinent Parts Catalog. A parenthesized symbol corresponds to a parenthesized symbol appearing under the "Q'TY" column of Ref. No.12.

REF.	LEV.	PART NO.	DESCRIPTION	QTY	P	U	A	R
1	.	724611-01560	CYLINDER BLOCK ASSY.	1				
1-1	.	724611-01561 (A=E000165)	CYLINDER BLOCK ASSY.	1				N
2	..	X 124410-01000	BLOCK COMP.	1				
2-1	..	X 124410-01001 (A=E000165)	BLOCK COMP.	1				N
3	...	X 124410-01010	CYLINDER BLOCK	1				
3-1	...	124410-01011 (A=E000165)	CYLINDER BLOCK	1				N (A)
4	...	27241-160000	PLUG 16	1				
5	...	27241-400000	PLUG 40	6				
6	...	135400-01790	PLUG M10x1.5	2				
7	..	23414-100000	GASKET 10	2				
8	..	23871-010000	PLUG PT1/8	8				

⑦	Ref. No.	Number to relate a number appearing in illustration (given opposite the list) with corresponding Part No.
⑧	Level	Assembly-component relation (level) of an assembly part expressed by a number of dots (.).
⑨	Order Division	A part of which Part Number is prefixed with alphabet X shall not be sold. In this case, please place your order of this part and its related parts by parental Part Number _____. Complete Part Number or Assy. Part Number.
⑩	Part No.	Part Number specified for every part.
⑪	Part Name	Description of a part, mainly Part Name but may include dimensions.
⑫	Quantity (Q'ty)	Quantity used of parts per Ref. No.

REF.	LEV.	PART NO.	DESCRIPTION	QTY	P	U	A	R
1	.	724611-01540	CYLINDER BLOCK ASSY.	1				
1-1	.	724611-01541 (A=E000165)	CYLINDER BLOCK ASSY.	1				N
2	..	X 124410-01000	BLOCK COMP.	1				
2-1	..	X 124410-01001 (A=E000165)	BLOCK COMP.	1				N
3	...	X 124410-01010	CYLINDER BLOCK	1				
3-1	...	124410-01011 (A=E000165)	CYLINDER BLOCK	1				N (A)
4	...	27241-160000	PLUG 16	1				
5	...	27241-400000	PLUG 40	6				
6	...	135400-01790	PLUG M10x1.5	2				
7	..	23414-100000	GASKET 10	2				
8	..	23871-010000	PLUG PT1/8	8				

(Example) As for Ref. No. 1-1 724611-01541
this part is used in the 6PH-H7
(1: Quantity used of parts)

o.	Designation	Explanation																											
D)	Interchangeability Division	<p>In the case where a part change took place, one of the following interchangeability symbols is indicated for that part.</p> <table border="1" data-bbox="560 353 1329 701"> <thead> <tr> <th>Symbol</th> <th>Interchangeability</th> <th>Contents note</th> </tr> </thead> <tbody> <tr> <td>N</td> <td>Old  NEW</td> <td>New Part is interchangeable for Old Part but not interchangeable conversely.</td> </tr> <tr> <td>Q</td> <td>Old  NEW</td> <td>New Part is not interchangeable for Old Part but interchangeable conversely.</td> </tr> <tr> <td>R</td> <td>Old  NEW</td> <td>New Part is interchangeable for Old Part and vice versa.</td> </tr> <tr> <td>S</td> <td>Old  NEW</td> <td>New Part is not interchangeable for Old Part and vice versa.</td> </tr> <tr> <td>W</td> <td></td> <td>Part newly added.</td> </tr> <tr> <td>Z</td> <td></td> <td>Part discontinued.</td> </tr> <tr> <td>F</td> <td></td> <td>Not interchangeable by single part but interchangeable by set of the related parts.</td> </tr> <tr> <td>K</td> <td></td> <td>Changed only in quantity used.</td> </tr> </tbody> </table>	Symbol	Interchangeability	Contents note	N	Old  NEW	New Part is interchangeable for Old Part but not interchangeable conversely.	Q	Old  NEW	New Part is not interchangeable for Old Part but interchangeable conversely.	R	Old  NEW	New Part is interchangeable for Old Part and vice versa.	S	Old  NEW	New Part is not interchangeable for Old Part and vice versa.	W		Part newly added.	Z		Part discontinued.	F		Not interchangeable by single part but interchangeable by set of the related parts.	K		Changed only in quantity used.
Symbol	Interchangeability	Contents note																											
N	Old  NEW	New Part is interchangeable for Old Part but not interchangeable conversely.																											
Q	Old  NEW	New Part is not interchangeable for Old Part but interchangeable conversely.																											
R	Old  NEW	New Part is interchangeable for Old Part and vice versa.																											
S	Old  NEW	New Part is not interchangeable for Old Part and vice versa.																											
W		Part newly added.																											
Z		Part discontinued.																											
F		Not interchangeable by single part but interchangeable by set of the related parts.																											
K		Changed only in quantity used.																											
D)	Unit Sales Division	<p>Unit Sales Quantity (Sales Lot) of unit sales parts and/or unit sales recommended parts. [Example] Please place your order of such a part for which "10" is given under the column "P/U" by a multiple of Sales Lot being 10 pcs.</p>																											
D)	Design Change Division	<p>A symbol is given under the column "A" for such a part for which an extensive design change has been made, and the nature of that design change is explained as identified by the identical symbol given under the heading "REMARKS".</p>																											
D)	Remarks Division	<p>A Symbol is given under the column "R" (Remarks) for such a part for which a supplementary explanation is needed. And an explanatory sentence headed by the identical symbol is given under the heading "Remrks" (No.②).</p>																											

REF.	LEV.	PART NO.	DESCRIPTION	QTY	P/U	A	R
1		724611-01560	ASSY. CYLINDER BLOCK ASSY.	1			
I 1-1		724611-01561 (A=E000165)	ASSY. CYLINDER BLOCK ASSY.	1			N
2		X 124610-01000	COMP. BLOCK COMP.	1			
I 2-1		X 124610-01001 (A=E000165)	COMP. BLOCK COMP.	1			N
3		X 124610-01010	CYLINDER BLOCK	1			
I 3-1		124610-01011 (A=E000165)	CYLINDER BLOCK	1			N (A)
4		27241-160000	PLUG 16	1			
5		27241-400000	PLUG 40	6			
6		133500-01790	PLUG M10x1.5	2			
7		23414-100000	GASKET 10	2			10
8		23871-010000	PLUG PT 1/8	8			
9		23871-020000	PLUG PT 1/4	2			
10		23871-030000	PLUG PT 3/8	3			
11		43600-300290	COCK ASSY.	1			
12		121850-02070	BOLT	12			
13		121850-02080	BOLT	2			
14		*REF 9=3	BEARING, MAIN COMP.	6			
15		*REF 14	BEARING, MAIN	6			
16		X *REF 14	BEARING, MAIN	6			
17		121850-02070	BOLT	1			(B)
18				1			
19				1			

REMARKS (②)

A THE EXPLANATION OF REF NO 3 124610-01011 IS LOCATED HERE

B THE EXPLANATION OF REF NO 17 IS LOCATED HERE

② Y000522

D)	Change Mark	Change Mark "I" is indicated for such a part in which a design change took place newly at this time as it was not given in the last published Parts Catalog.
----	-------------	--

No.	Designation	Explanation
-----	-------------	-------------

18

Effective Machine No.

When a part is changed, Effective Machine No. of a Model for which the part is applicable is indicated.

REF.	LEV.	PART NO.	DESCRIPTION	QTY	P/U	A	R
1	-1	724611-01560	CYLINDER BLOCK ASSY.	1			
1	-1	724611-01561	CYLINDER BLOCK ASSY.	1			
2	-1	124610-01000	BLOCK COMP.	1			
1	2-1	X 124610-01001	BLOCK COMP.	1			
1	3-1	X 124610-01010	CYLINDER BLOCK	1			(A)
1	3-1	124610-01011	CYLINDER BLOCK	1			
4	...	27241-140000	PLUG 14	1			
5	...	27241-400000	PLUG 40	4			
6	...	132400-01790	PLUG M10x1.5	2			
7	...	23414-100000	GASKET 10	2			10
8	...	23871-018000	PLUG P11/8	8			
9	...	23871-030000	PLUG P11/8	2			
10	...	23871-030000	PLUG P13/8	5			
11	...	43600-300290	COCK ASSY.	1			
12	...	121850-02070	BOLT	12			
13	...	121850-02080	BOLT	2			
14	...	X REF 14	BEARING, MAIN COMP.	4			
15	...	X REF 14	BEARING, MAIN	4			
16	...	X REF 14	BEARING, MAIN	4			
17	...	121850-02160	BEARING, MAIN COMP.	1			(B)
18	...	X 121850-02100	BEARING, MAIN	1			
			CAP, MAIN BEARING	1			
			CAP, MAIN BEARING	1			
			MAIN BEARING	5			
				2			
				2			

- The parenthesized "A" indicates Model ⑥.
- The new part 724611-01561 is applicable for the engine above Engine No.000165 of 6PH-HT.
- In case of being discontinued, this is indicated for the first Machine No. which was discontinued.
- Date in calendar represents the time when change took place.
- Model and Effective Machine No.
 (Example) ⑥ (A)=6PH-HT (B)=E000158 (C)=XXXXXX
 (C)=6PH
 ⑧ (A)=E000165
 6PH-HT Applicable for the engine above Engine No.000165
 6PH-T Applicable for the engine above Engine No.000158

C	Clutch No
	Compressor No.
D	Drive No
E	Engine No
M	Machine No
G	Generator No
W	Welding machine No
*	Month/Year in Calendar

Mark "x" is indicated for the part which was not able to notify a part change and confirm Effective Machine No. The Engine No. of 6PH remains unexplained.

19

Item No.

[Example] Refer to REF. 3 (3 given under the column "REF.") of Group 9

20

Item No.

[Example] Refer to REF. 14 (14 given under the column "REF.")

21

Remarks

See Ref. No. ⑩

22

REF.	LEV.	PART NO.	DESCRIPTION	QTY	P/U	A	R
1A	-1	190501-01010	CYLINDER	1			(A)
1A-1	-1	190501-01011	CYLINDER	1			
1A-2	-1	190501-01012	CYLINDER	1			(B)
1B	-1	190600-01010	CYLINDER	1			(A)
1B-1	-1	190600-01011	CYLINDER	1			(B)
1C	-1	190750-01010	CYLINDER	1			(A)
1C-1	-1	190750-01011	CYLINDER	1			(B)
2A	-1	190501-01180	GASKET, CYL-LOWER	1			
2B	-1	190501-01180	GASKET, CYL-LOWER	1			
1	-1	2A216-120952	BOLT, COVER M12x95	14	14		
			BOLT, COVER M12x123	14	14		
			STUD BOLT M12x30	4	4		
			BOLT A-2A30	4	4		

Some of the parts number is represented with Illustration No. 1 in the list.

23

Illustration No.

Consecutive No. for illustration control.

目次 INDEX

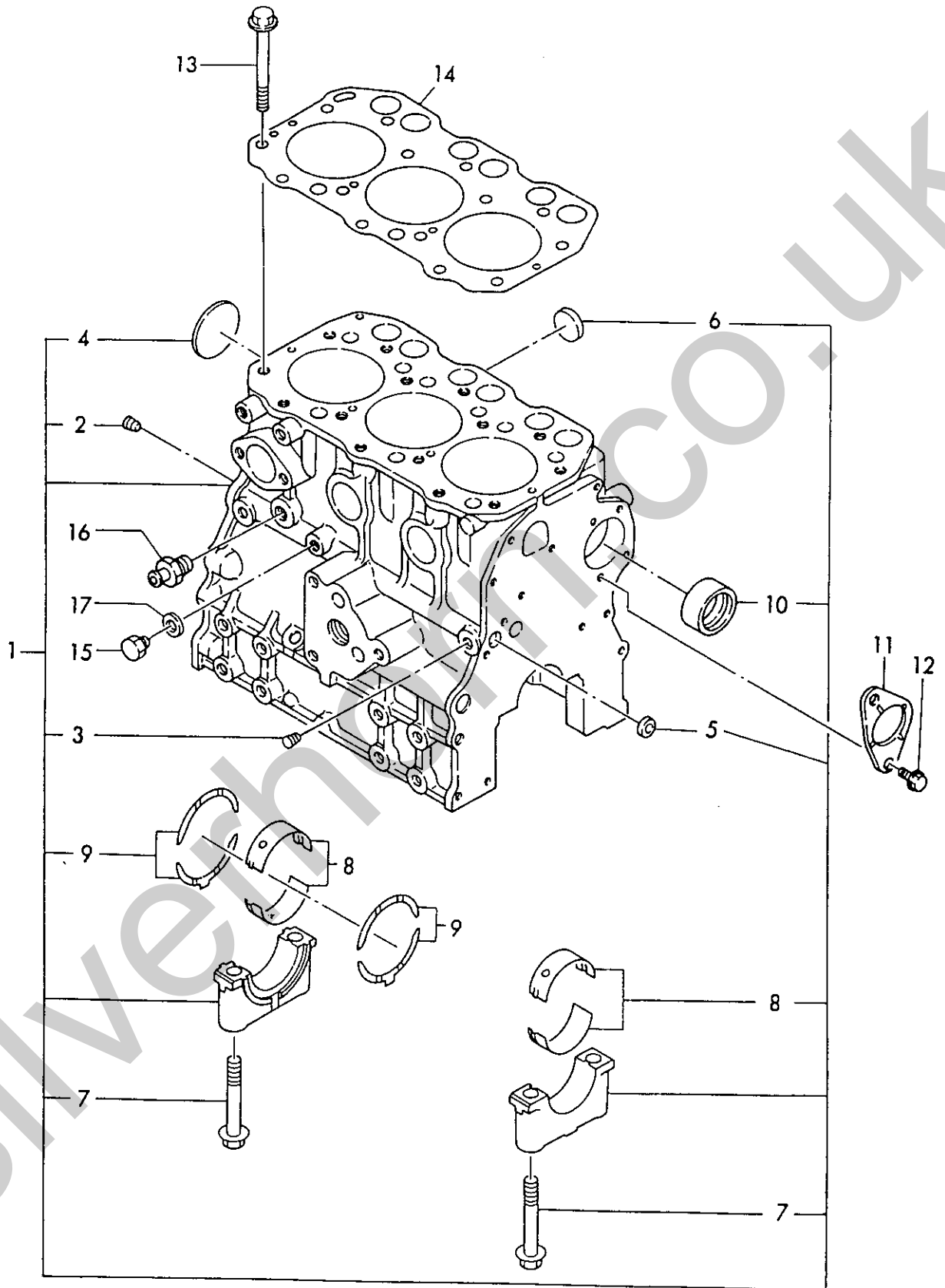
(001) エンジン部 ENGINE

名称 Description	Fig. No.
シリンダブロック CYLINDER BLOCK	Fig. 1
ギヤケース GEAR HOUSING	Fig. 2
ギヤケースメクラフタ GEAR HOUSING BLIND COVER	Fig. 3
マウンテイングフランジ MOUNTING FLANGE	Fig. 4
オイルシールケース OIL SEAL HOUSING	Fig. 5
オイルパン LUB. OIL SUMP	Fig. 6
ブリーザ BREATHER	Fig. 7
ツリアゲカナゲ ENGINE LIFTER	Fig. 8
シリンダヘッド CYLINDER HEAD	Fig. 9
ベンワン ROCKER ARM	Fig. 10
ベンワンシツ BONNET	Fig. 11
エアークリーナ AIR CLEANER	Fig. 12
キューキマニホルド INTAKE MANIFOLD	Fig. 13
サイレンサ SILENCER	Fig. 14
ハイキマニホルド EXHAUST MANIFOLD	Fig. 15
カムシャフト CAMSHAFT	Fig. 16
クランクシャフト CRANKSHAFT	Fig. 17
フライホイール FLYWHEEL	Fig. 18
ピストン PISTON	Fig. 19
コネクティングロッド CONNECTING ROD	Fig. 20
アイドルギヤ IDEL GEAR	Fig. 21
FOファンシャポンフギヤ FUEL INJECTION PUMP GEAR	Fig. 22
LOポンプ LUB. OIL PUMP	Fig. 23
ケ：スボウ LUB. OIL DIPSTICK	Fig. 24
LOフィルタ LUB. OIL STRAINER	Fig. 25
CWポンプ LUB. OIL PRESSURE	Fig. 26
ユアツスイッチ COOLING WATER PUMP	Fig. 27

名称 Description	Fig . No.
クーリングファン & ラジエータ COOLING WATER FAN & RADIATOR	Fig. 28
サーモスタット THERMOSTAT	Fig. 29
CWパイプ COOLING WATER LINE	Fig. 30
FOフンシャポンプ FUEL INJECTION PUMP	Fig. 31
FOフンシャベン FUEL INJECTION VALVE	Fig. 32
FOコシキ FUEL STRAINER	Fig. 33
FOフンシャパイプ FUEL INJECTION LINE	Fig. 34
FOパイプ FUEL OIL LINE	Fig. 35
FOモドシ FUEL RETURN LINE	Fig. 36
ガバナ GOVERNOR	Fig. 37
セイゲンソウチ CONTROL SYSTEM	Fig. 38
デンソウヒン ELECTRIC EQUIPMENT	Fig. 39
グロープラグ GLOW PLUG	Fig. 40
コウグ TOOLS	Fig. 41
スターティングモータ(インナーパーツ) STARTING MOTOR (COMPONENT PARTS)	Fig. 42
ジェネレータ(インナーパーツ) GENERATOR (COMPONENT PARTS)	Fig. 43
パッキンセット GASKET SET	Fig. 44
トクシュコウグ(オプション) SPECIAL TOOL (OPTIONAL)	Fig. 45

Fig. 1 シリンダブロック
CYLINDER BLOCK

SPEC. CODE D19620-02100
D19610-01100 D19620-02200
D19600-01310 D19600-49300



+-----+
 I 1B02 I
 I (1B01) I
 +-----+
 Y00E2150

(1) シリンダブロック
 CYLINDER BLOCK

86.06.12

(A)=3TNA72L-UTB (D)=
 (B)= (E)=
 (C)= (F)=

ミタシ REF.	レベル LEV.	部品番号 PART NO.	部品名 PART NAME	DESCRIPTION	数量 Q'TY (A)(B)(C)(D)(E)(F)	単位 I P/U A R
1	.	719610-01560	シリンダブロックCMP	BLOCK ASSY, CYLINDER	1	
2	..	124160-01910	プラグ PT1/4	PLUG PT1/4	1	
3	..	23871-010000	ネジプラグPT 1/8	PLUG PT 1/8	1	
4	..	27231-450000	プラグ45	PLUG 45	1	
5	..	27241-120000	プラグ12	PLUG 12	1	
6	..	27241-300000	プラグ30	PLUG 30	6	
7	..	119620-02020	ボルト (メタキツ)	BOLT	8	
8	..	719620-02800	メインベアリング	MAIN BEARING	4	
9	..	719620-02930	スラストベアリング	BEARING THRUST	2	
10	..	119620-02410	ブッシュ	BUSH, CAMSHAFT	1	
11	.	119620-02450	スラストメタル (カムシク)	THRUST BEARING	1	
12	.	26106-060122	ツハボルト 6X 12	BOLT M 6X 12 PLATED	2	
13	.	119620-01200	ヘッドボルト	STUD, CYL. HEAD	14	
14	.	119610-01340	ヘッドガスケット	GASKET, CYL. HEAD	1	
15	.	119656-01900	プラグ8	PLUG	1	
16	.	121550-49111	ジョイント PT1/4	JOINT PT1/4	1	
17	.	104884-59170	パッキン(T=2)	GASKET	1	


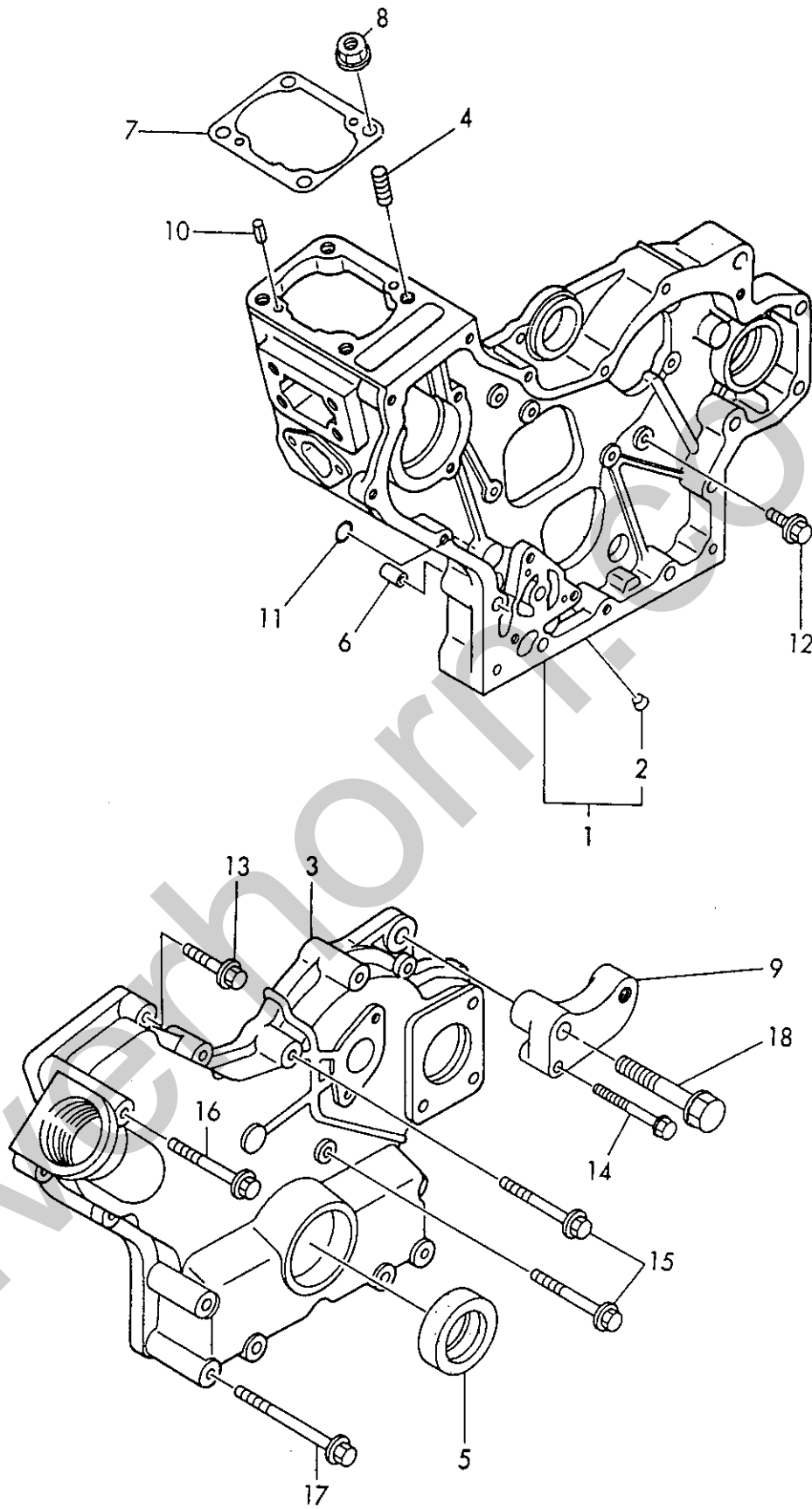


Fig. 2 ギヤケース
GEAR HOUSING

SPEC. CODE
D19640-01200



+-----+
 I 1B03 I
 I(1B01)I
 +-----+
 Y00E2150

86.06.12

(2) キヤケース
 GEAR HOUSING

(A)=3TNA72L-UTB (D)=
 (B)= (E)=
 (C)= (F)=

ミタシ REF.	レベル LEV.	部品番号 PART NO.	部品名 PART NAME	DESCRIPTION	---Q'TY(コスタ)---						I	P	U	A	R	
					(A)	(B)	(C)	(D)	(E)	(F)						
1	.	119660-01492	キヤケース CMP	HOUSING ASSY, GEAR	1											
2	..	119660-01510	ウチコミプラグ(10X14)	PLUG 10X14	1											
3	.	119660-01521	フタ(キヤケース)	COVER, GEAR CASE	1											
4	.	121450-01560	ウエコミボルト8X22	STUD M 8X22	4											
5	.	119620-01800	オイルシール(HTC456208)	SEAL HTC456208, OIL	1											
6	.	119660-01911	パイプ ノック	PIPE, KNOCK	4											
7	.	119620-01950	シムCOMP(チヨラビシキ)	SHIM SET	1											
8	.	194990-22050	ナット(スハツク 8)	NUT W/WASHER 8	4											
9	.	119640-77250	ブラケット(タマモ)	BRACKET, GENERATOR	1											
10	.	22351-040010	スプリングピン 4.0AX 10	SPRING PIN 4X10	2											
11	.	24311-000120	Oリング P-12	O-RING 1A P-12.0	2											
12	.	26106-060162	ツハボルト 6X 16	BOLT M 6X 16 PLATED	7											
13	.	26106-060302	ツハボルト 6X 30	BOLT M 6X 30 PLATED	5											
14	.	26106-060502	ツハボルト 6X 50	BOLT M 6X 50 PLATED	1											
15	.	26106-060602	ツハボルト 6X 60	BOLT M 6X 60 PLATED	3											
16	.	26106-060602	ツハボルト 6X 60	BOLT M 6X 60 PLATED	1											
17	.	26106-060802	ツハボルト 6X 80	BOLT M 6X 80 PLATED	6											
18	.	26106-100602	ツハボルト 10X 60	BOLT M10X 60 PLATED	1											

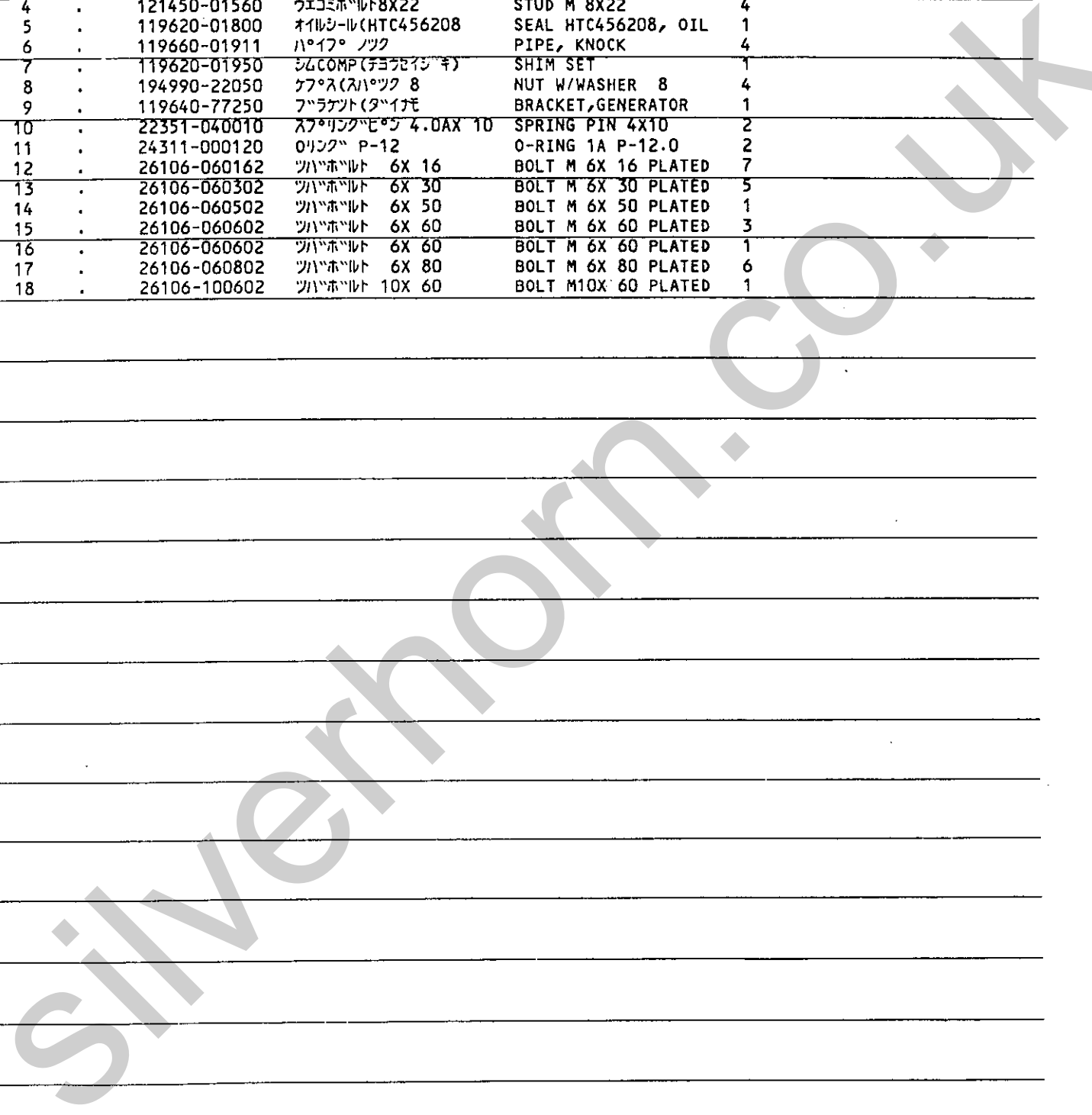
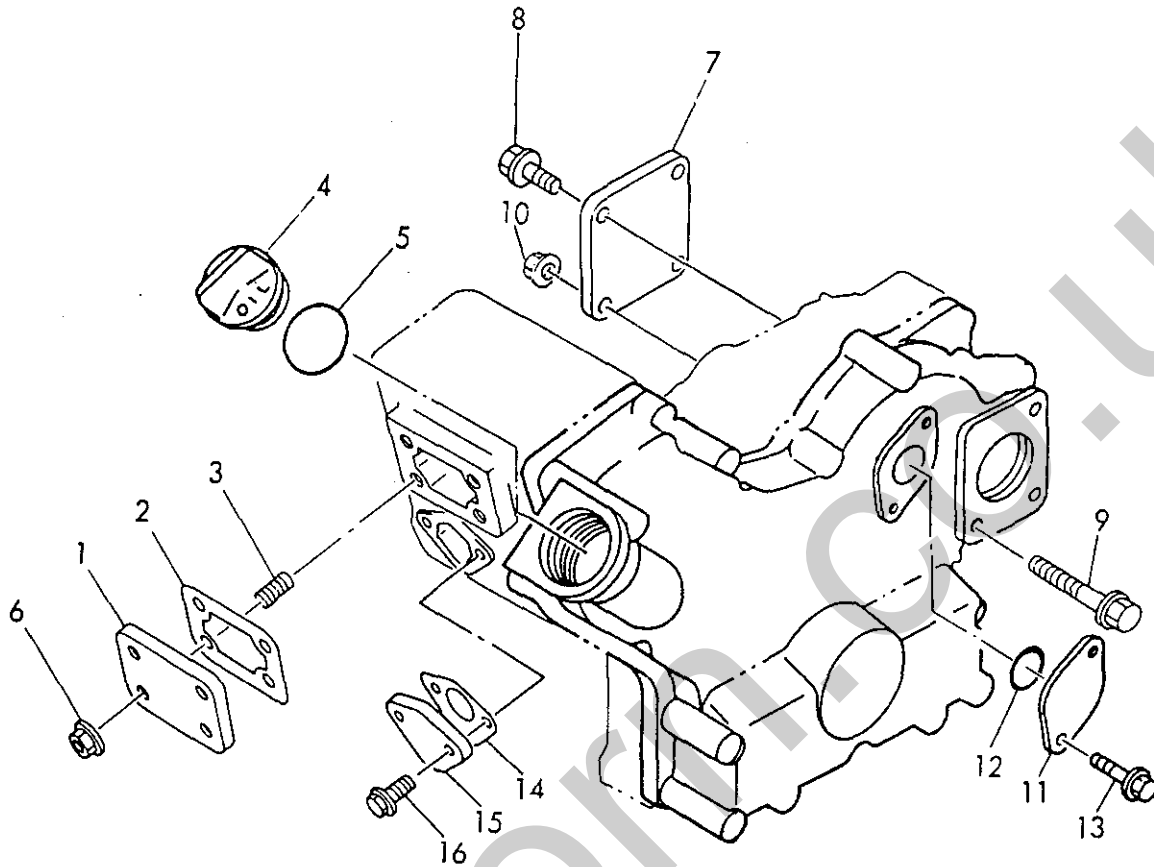


Fig. 3 ギヤケースメクラフタ
 GEAR HOUSING BLIND COVER



+-----+
 | 1804 |
 | (1801) |
 +-----+
 Y00E2150

(3) ギヤケースメクラフタ
 GEAR HOUSING BLIND COVER

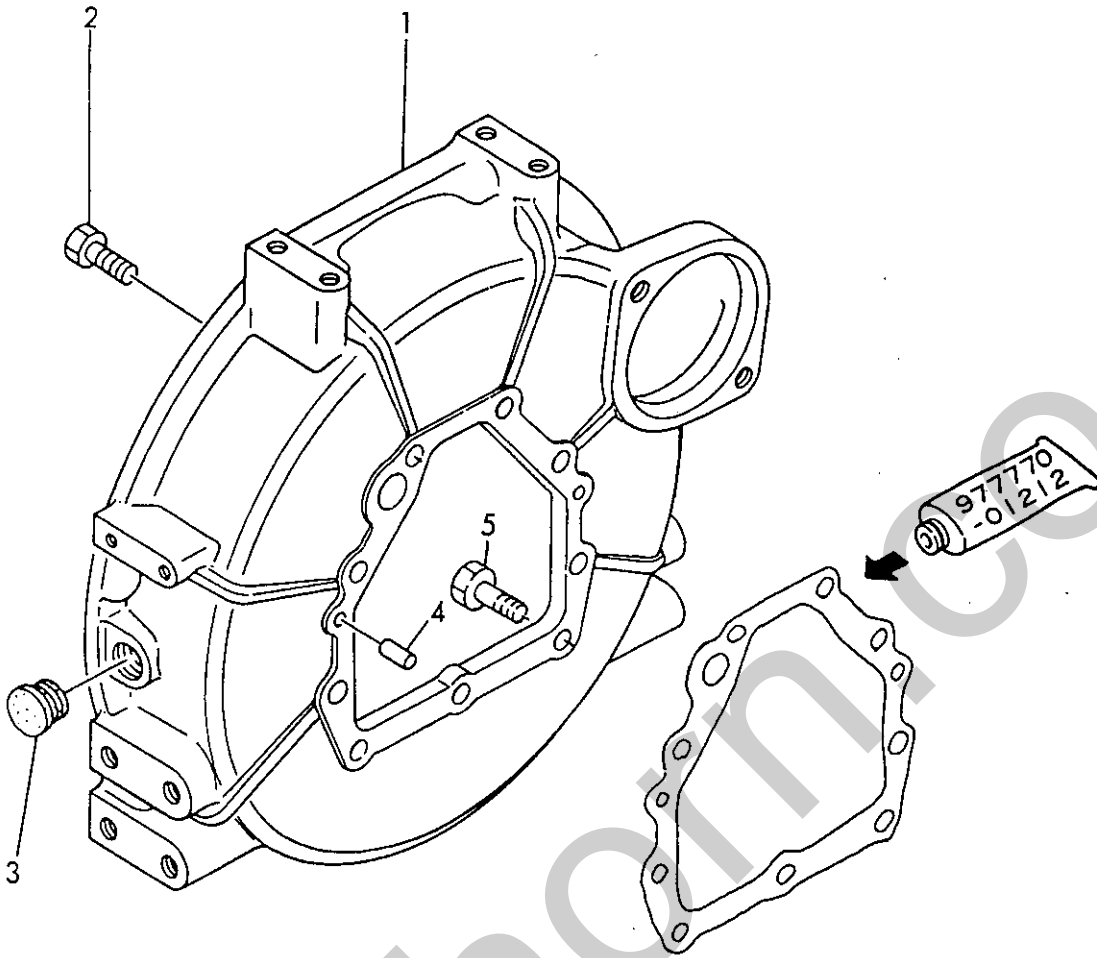
(A)=3TN72L-UTB (D)=
 (B)= (E)=
 (C)= (F)=

86.06.12

ミタシ REF.	レベル LEV.	部品番号 PART NO.	部品名 PART NAME	DESCRIPTION	数量 QTY	単位 I P/U	備考 A R
					----QTY(コケ)---- (A)(B)(C)(D)(E)(F)		
1	.	119660-01551	フタ(ホソフタ)	COVER	1		
2	.	119660-01561	パッキン(ホソフタ)	GASKET	1		
3	.	119660-01570	ワシボルト M6X12	STUD M6X12	4		
4	.	124160-01751	フタ(ホソ)	CAP, LUB.OIL SUPPLY	1		
5	.	121420-01760	Oリング	O-RING	1		
6	.	26366-060002	ツハツキナツト 6	U-NUT M 6	4		
7	.	124240-01871	メクラフタ(HO-P)	COVER	1		
8	.	26106-080122	ツハボルト 8X 12	BOLT M 8X 12 PLATED	1		
9	.	26106-080652	ツハボルト 8X 65	BOLT M 8X 65 PLATED	3		
10	.	26366-080002	ツハツキナツト 8	U-NUT M 8	3		
11	.	121023-01550	メクラフタ	COVER, BLIND	1		
12	.	24341-000260	Oリング 1A S 26.0	O-RING 1A S-26.0	1		
13	.	26106-060182	ツハボルト 6X 18	BOLT M 6X 18 PLATED	2		
14	.	121520-01850	パッキン (71-ト)	GASKET	1		
15	.	121520-01860	メクラフタ	COVER	1		
16	.	26106-060162	ツハボルト 6X 16	BOLT M 6X 16 PLATED	2		

Fig. 4 マウンティングフランジ
MOUNTING FLANGE

SPEC. CODE
D19600-01400



+-----+
I 1B05 I
I (1B01) I
+-----+
Y00E2150

(4) マウンティングフランジ
MOUNTING FLANGE

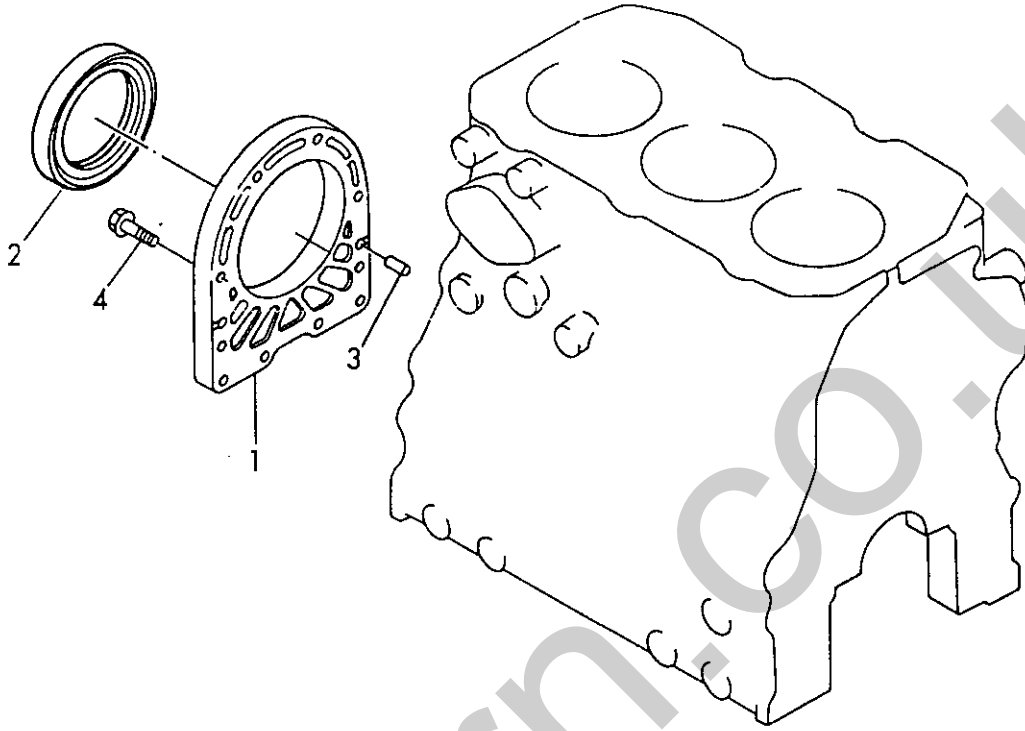
86.06.12

(A)=3TNA72L-UTB (D)=
(B)= (E)=
(C)= (F)=

REF.	LEV.	PART NO.	DESCRIPTION	Q'TY (A) (B) (C) (D) (E) (F)	I P/U A R	
1	.	119600-01600	ハウジング (フライホイール)	HOUSING, FLYWHEEL	1	
2	.	121120-01620	ボルト M10X28	BOLT M 10X 28	3	
3	.	119620-01750	キャップ (ホイルカバー)	CAP, FILLER	1	
4	.	22312-080160	平行ピン 8X16	PARALLEL PIN 8X16	2	
5	.	26206-100252	ボルト 10X 25	BOLT M10X 25 PLATED	6	

Fig. **5** オイルシールケース
OIL SEAL HOUSING

SPEC. CODE
D19600-01500



+-----+
 I 1B06 I
 I (1B01) I
 +-----+
 Y00E2150

(5) オイルシールケース
 OIL SEAL HOUSING

86.06.12

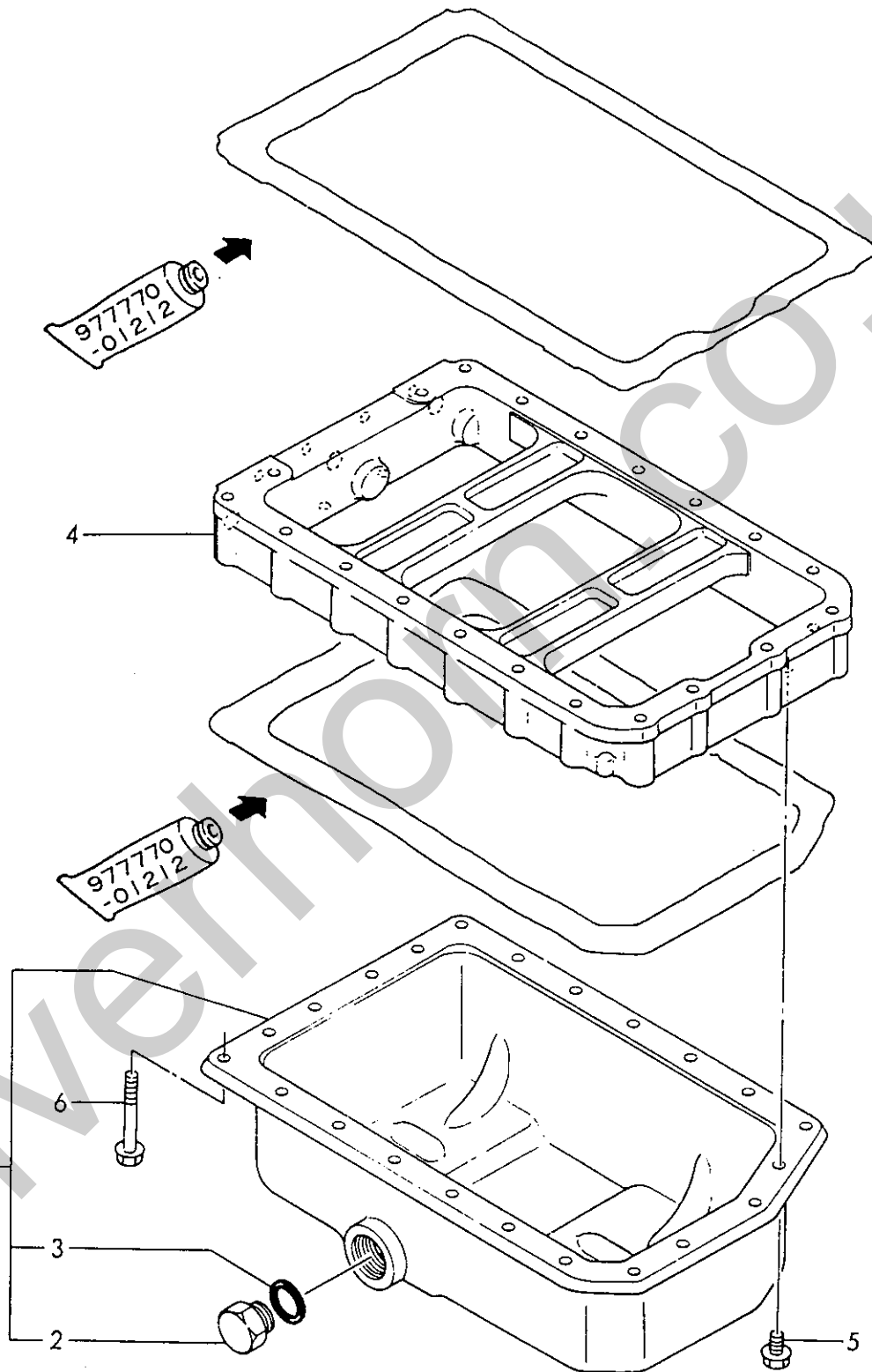
(A)=3TNA72L-UTB (D)=
 (B)= (E)=
 (C)= (F)=

ミタシ REF.	レベル LEV.	フロンパツコウ PART NO.	フロンメイ	DESCRIPTION	----Q'TY(コケ)---- I P/U A R					
					(A)	(B)	(C)	(D)	(E)	(F)
1	.	119660-01651	オイルシールケース	CASE, OIL SEAL	1					
2	.	124085-02220	オイルシール	SEAL, OIL	1					
3	.	22312-060100	平行ピン 6X10	PARALLEL PIN 6X10	2					
4	.	26106-060222	ツバネボルト 6X 22	BOLT M 6X 22 PLATED	10					



Fig. 6 オイルパン
LUB. OIL SUMP

SPEC. CODE
D19600-01720



+-----+
 I 1807 I
 I(1801)I
 +-----+
 Y00E2150

(6) オイルパン
 LUB.OIL SUMP

86.06.12

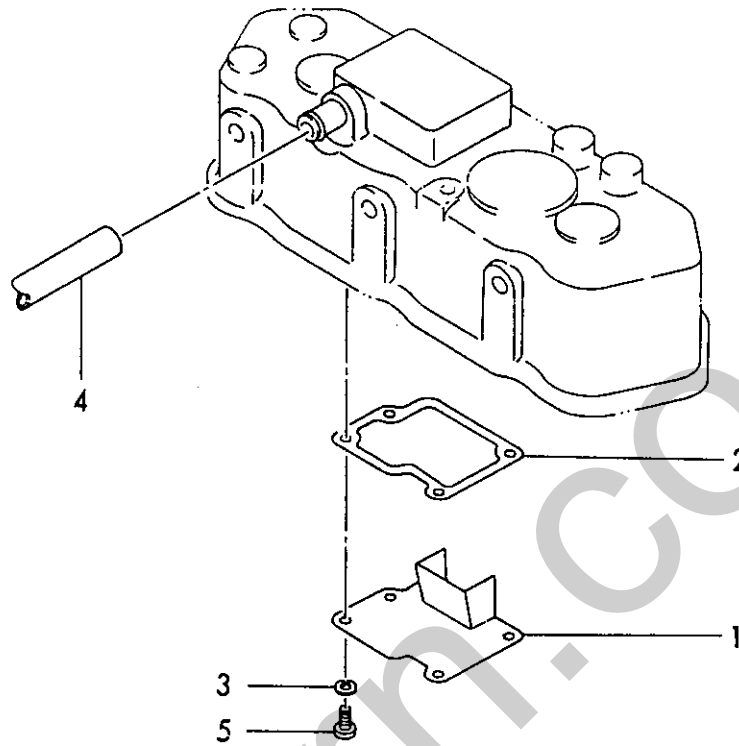
(A)=3TNA72L-UTB (D)=
 (B)= (E)=
 (C)= (F)=

ミタシ REF.	レベル LEV.	部品番号 PART NO.	部品名 PART NAME	DESCRIPTION	---Q'TY(コケ)---						I P/U A R
					(A)	(B)	(C)	(D)	(E)	(F)	
1	.	719631-01540	オイルパン シム	SUMP ASSY, LUB OIL	1						
2	..	171301-01640	プラグ(22)	PLUG 22, DRAIN	1						
3	..	24341-000240	Oリング 1A S 24.0	O-RING 1A S-24.0	1						
4	.	119600-01721	オイルパンカンザ	SPACER, SUMP	1						
5	.	26106-060122	ツバホルト 6X 12	BOLT M 6X 12 PLATED	3						
6	.	26106-060452	ツバホルト 6X 45	BOLT M 6X 45 PLATED	20						

Silverhorn.CO.UK

Fig. 7 ブリーザ
BREATHER

SPEC. CODE
D19620-03100



-----+
1 1808 1
1 (1801) 1
-----+
Y00E2150

(7) ブリーザ
BREATHER

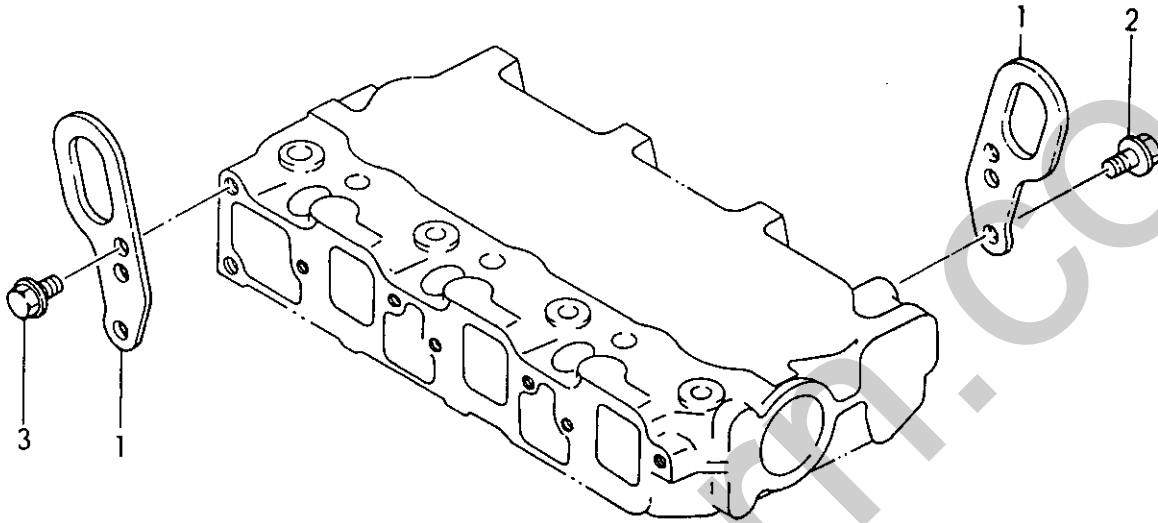
86.06.12

(A)=3TNA72L-UTB (D)=
(B)= (E)=
(C)= (F)=

ミタシ REF.	レベル LEV.	部品番号 PART NO.	名称 NAME	DESCRIPTION	数量 QTY	単位 P/U	備考 REMARKS				
						(A)	(B)	(C)	(D)	(E)	(F)
1	.	119620-03020	シールドプレート	PLATE, SHELTER	1						
2	.	119620-03030	パッキン(シールドプレート)	GASKET	1						
3	.	22217-050000	バネワッシャー 5	SPRING WASHER 5	4						
4	.	23065-120500	パイプ 12X 500	PIPE 12X 500	1						
5	.	26557-050102	ネジ M5X10	SCREW M 5X 10	4						

Fig. 8 ツリアゲカナグ
ENGINE LIFTER

SPEC. CODE
D19600-07300



1809 I
(1801) I
00E2150

(8) ツリアゲカナグ
ENGINE LIFTER

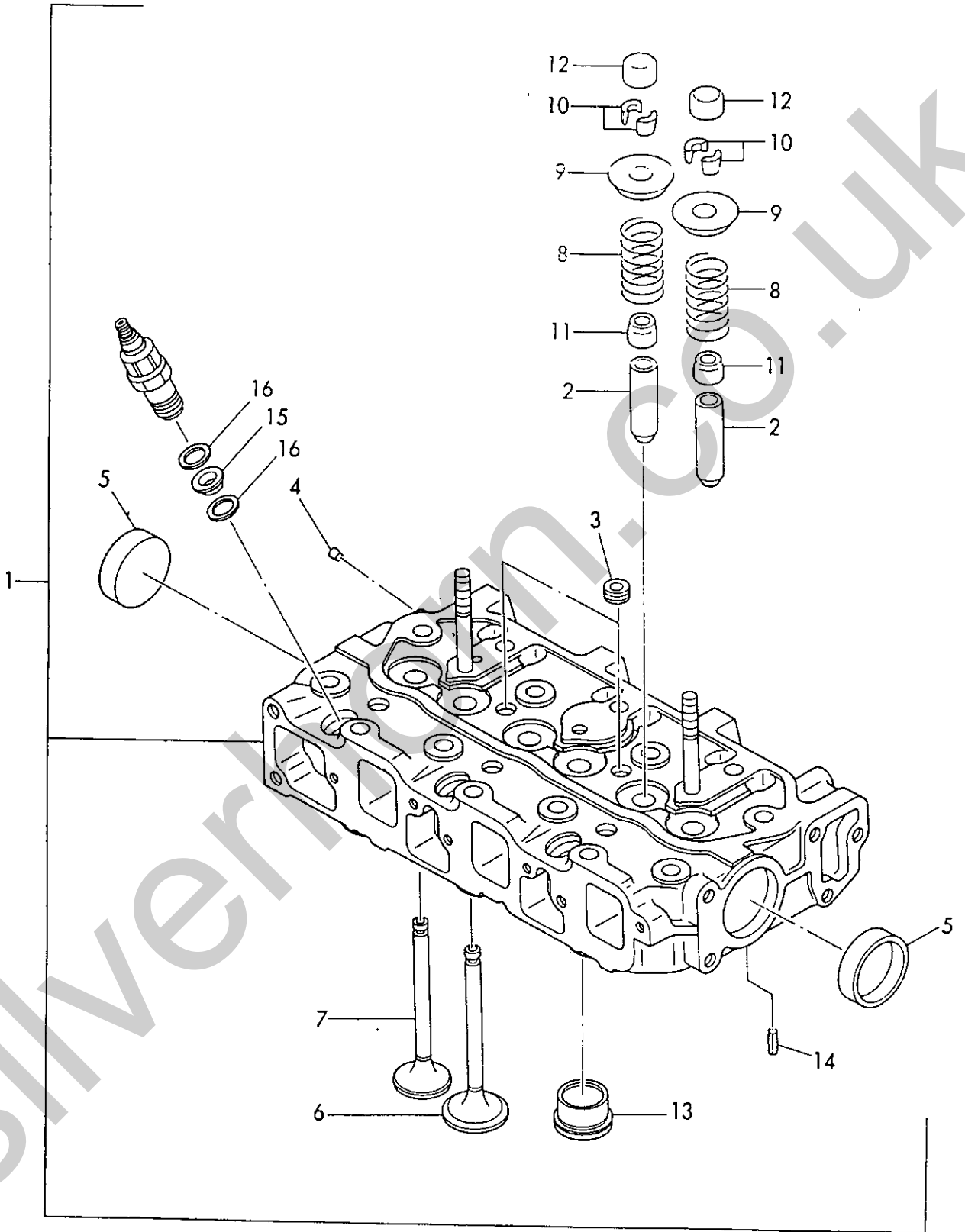
86.06.12

(A)=3TNA72L-UTB (D)=
(B)= (E)=
(C)= (F)=

REF.	LEV.	PART NO.	DESCRIPTION	QTY (A) (B) (C) (D) (E) (F)	I P/U A R
1	.	119260-07900	LIFTER, ENGINE	2	
2	.	26106-080142	BOLT M 8X 14 PLATED	1	
3	.	26106-080142	BOLT M 8X 14 PLATED	2	

Fig. 9 シリンダヘッド
CYLINDER HEAD

SPEC. CODE
D19660-11100



+-----+
 I 1B10 I
 I (1B01) I
 +-----+
 Y00E2150

(9) シリンクヘッド
 CYLINDER HEAD

86.06.12

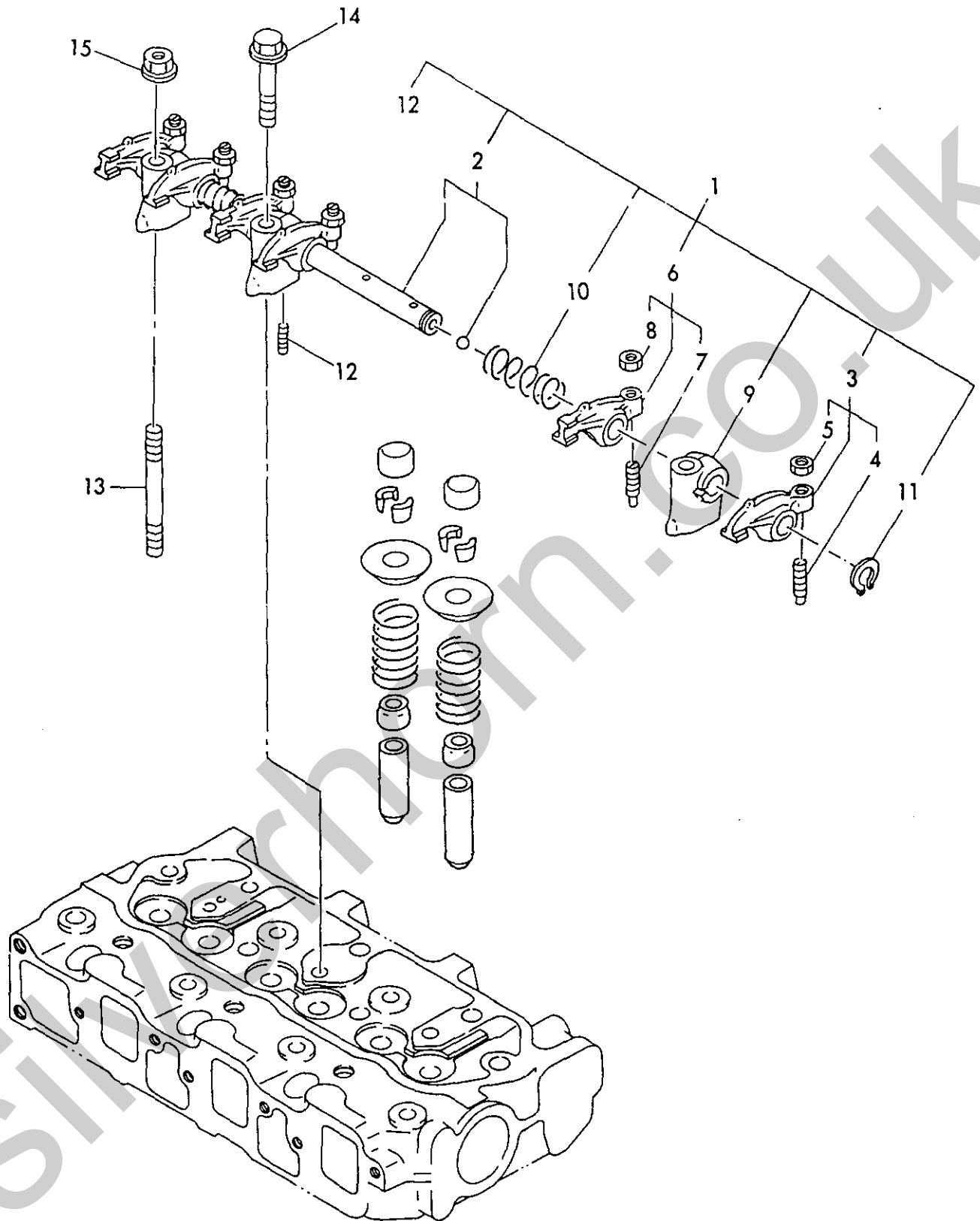
(A)=3TNA72L-UTB (D)=
 (B)= (E)=
 (C)= (F)=

ミタシ REF.	レベル LEV.	パツンパツン PART NO.	パツン メ	DESCRIPTION	---Q'TY(コヅ)---						I	P	U	A	R	
					(A)	(B)	(C)	(D)	(E)	(F)						
1	.	719660-11700	シリンクヘッドCMP	HEAD ASSY,CYLINDER							1					
2	..	128272-11170	バルブガイド	GUIDE, VALVE							6					
3	..	121850-11860	テーパープラグ PT1/4	PLUG PT1/4							2					
4	..	27221-050080	ウチコミプラグ 5X 8	PLUG 5X 8							1					
5	..	27241-400000	ワカッタプラグ 40	PLUG 40							2					
6	..	119620-11100	バルブ (INT)	VALVE, SUCTION							3					
7	..	119620-11110	バルブ (EXH)	VALVE, EXHAUST							3					
8	..	119620-11120	バネ	SPRING, VALVE							6					
9	..	119620-11180	バネサセ	RETAINER, SPRING							6					
10	..	101158-11190	バネサセ	COTTER							6					
11	..	124950-11340	バルブステムシール	SEAL, VALVE STEM							6					
12	..	104211-11370	キャップ	CAP							6					
13	..	119656-11410	ホットプラグ	HOT PLUG							3					
14	..	22351-060012	スプリングピン 6.0AX 12	SPRING PIN 6X12							2					
15	.	119600-11450	ノズルプロテクタ	PROTECTOR, NO22LE							3					
16	.	119600-11460	PK	GASKET, NOZZLE							6					

Silverhorn.CO.UK

Fig. 10 ベンワン
ROCKER ARM

SPEC. CODE
D19620-11200



1B11 I
(1B01) I
DOE2150

(10) ロックアーム
ROCKER ARM

86.06.12

(A)=3TNA72L-UTB (D)=
(B)= (E)=
(C)= (F)=

REF.	LEV.	PART NO.	DESCRIPTION	Q'TY (A) (B) (C) (D) (E) (F)					
				(A)	(B)	(C)	(D)	(E)	(F)
1	.	119620-11200	SUPPORT ASSY.	1					
2	..	119620-11240	SHAFT ASSY, ROCKER	1					
3	..	719620-11650	ARM ASSY, ROCKER	3					
4	...	105010-11230	SCREW, VALVE	3					
5	...	26756-060002	LOCK NUT M 6 PLATED	3					
6	..	719620-11660	ARM ASSY, ROCKER	3					
7	...	105010-11230	SCREW, VALVE	3					
8	...	26756-060002	LOCK NUT M 6 PLATED	3					
9	..	119620-11260	SUPPORT, ROCKER ARM	3					
10	..	119620-11280	SPRING	2					
11	..	22242-000120	CIRCLIP 12	2					
12	..	26979-050162	SCREW M 5X16	1					
13	.	119620-11350	STUD	2					
14	.	26106-080452	BOLT M 8X 45 PLATED	1					
15	.	26366-080002	U-NUT M 8	2					


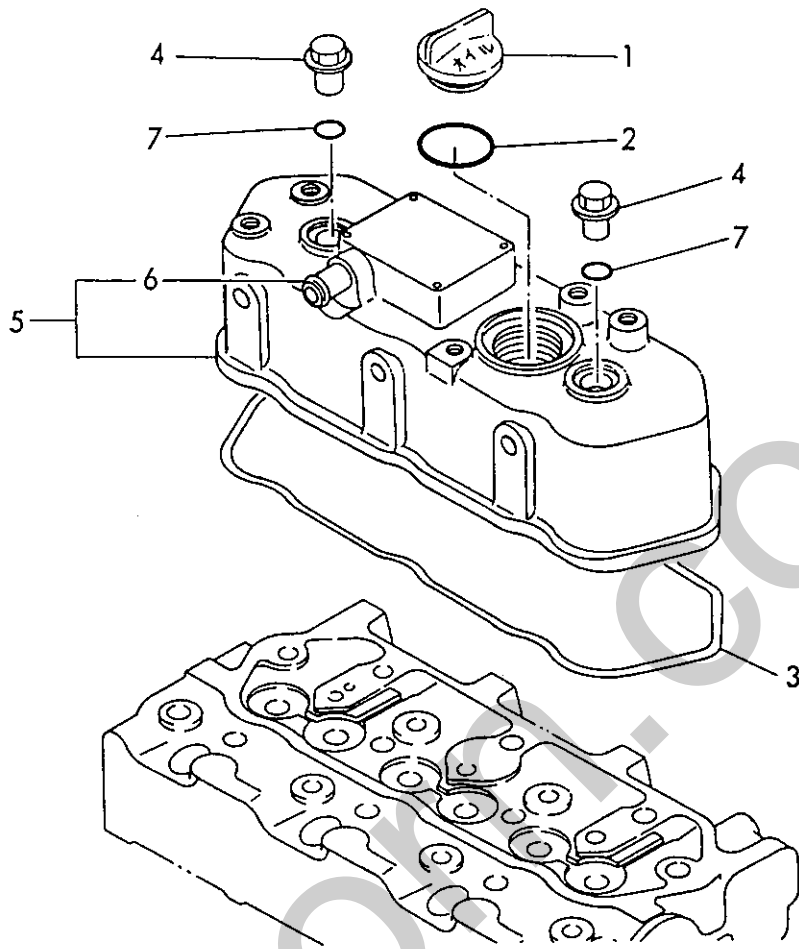


Fig. 11 ベンワンシツ
BONNET

SPEC. CODE
D19610-11300



Silverhoop.co.uk

+-----+
 I 1B12 I
 I(1B01)I
 +-----+
 Y00E2150

(11) 弁蓋
 BONNET

86.06.12

(A)=3TNA72L-UTB (D)=
 (B)= (E)=
 (C)= (F)=

ミタ REF.	レベル LEV.	部品番号 PART NO.	部品名 メ	DESCRIPTION	---Q'TY(コ)---						I P/U A R
					(A)	(B)	(C)	(D)	(E)	(F)	
1	.	124160-01751	フタ(ホコウ)	CAP, LUB.OIL SUPPLY	1						
2	.	121420-01760	Oリング	O-RING	1						
3	.	119620-11310	PK (ボンネット)	GASKET, BONNET	1						
4	.	124160-11360	ワッシャー	NUT, CAP	2						
5	.	719620-11520	ボンネット CMP	BONNET ASSY, HEAD	1						
6	..	119620-11390	ジョイント	JOINT	1						
7	.	24311-000120	Oリング P-12	O-RING 1A P-12.0	2						


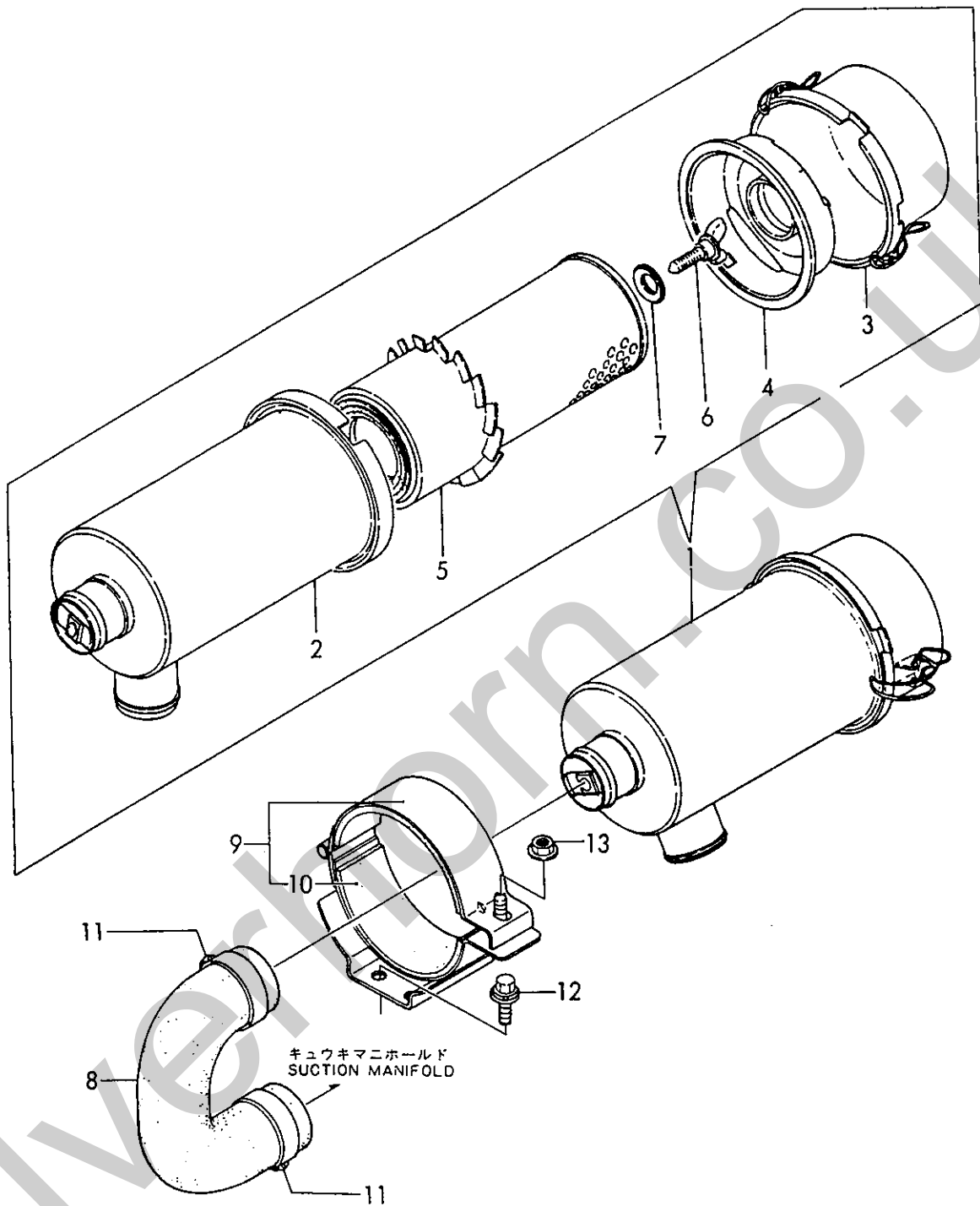


Fig. 12 エアクリーナ
AIR CLEANER

SPEC. CODE
D19632-12100



-----+
 1B13 I
 (1B01) I
 -----+
 00E2150

(12) エア-クリーナ
 AIR CLEANER

86.06.12

(A)=3TNA72L-UTB (D)=
 (B)= (E)=
 (C)= (F)=

REF.	LEV.	PART NO.	DESCRIPTION	-----Q'TY(コネク)----- I P/U A R						
				(A)	(B)	(C)	(D)	(E)	(F)	
1	.	119632-12500	エア-クリーナ CMP	CLEANER ASSY, AIR	1					
2	..	171125-12500	ケース ASSY	CASE ASSY	1					
3	..	121024-12660	ダストパン ASSY	DUST PAN ASSY	1					
4	..	121465-12700	エレメントサエ	RETAINER	1					
5	..	121465-12510	エレメント	ELEMENT	1					
6	..	124064-12680	クリーナ-テコウボルト	WING BOLT	1					
7	..	124064-12690	ワッシャ	WASHER	1					
8	.	119632-12550	キユウキカン	PIPE, AIR INTAKE	1					
9	.	119632-12590	エアクリーナサポート CMP	SUPPORT, AIR CLEANER	1					
10	..	119640-12580	フェルト(サポート)	FELT, SUPPORT	2					
11	.	23000-060000	ホ-スクリツフ° 60	CLAMP 60	2					
12	.	26014-080202	ボルト(ヒラ+ハネ) 8X 20	BOLT M 8X 20	4					
13	.	26366-080002	ツハツキナツト 8	U-NUT M 8	1					


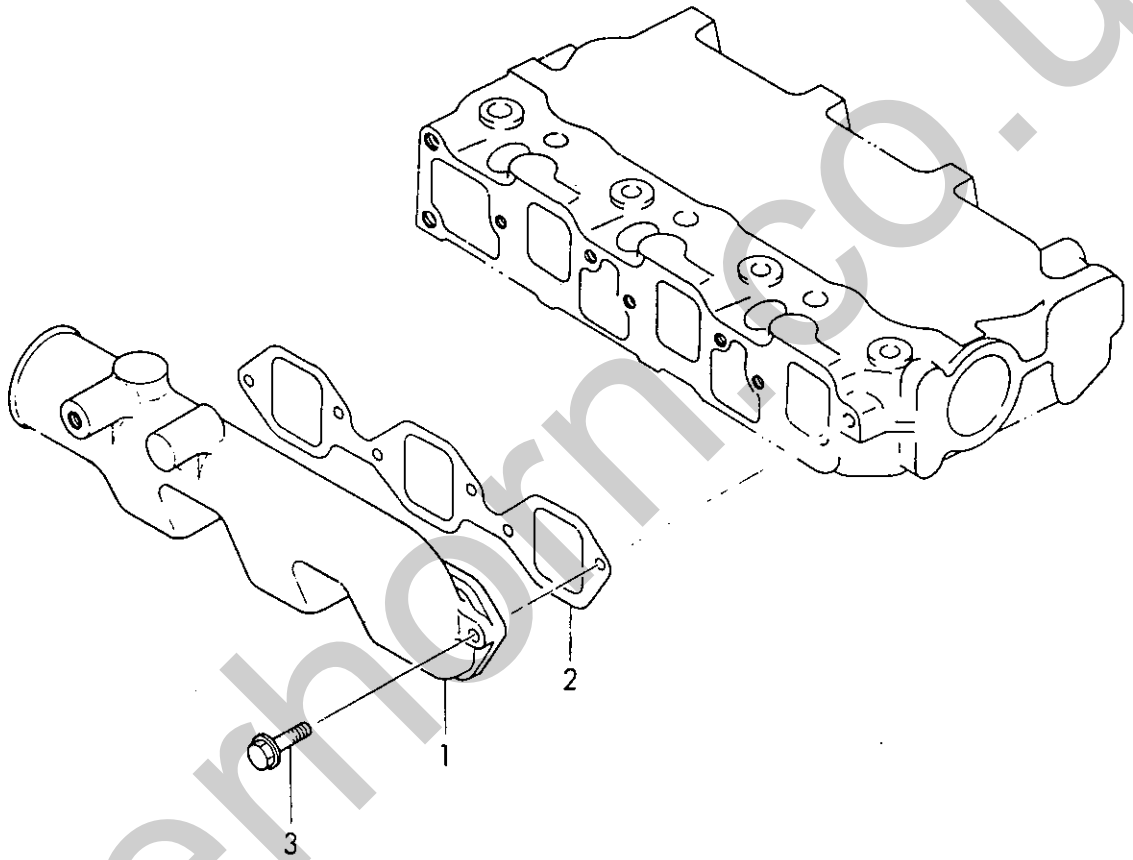


Fig. **13** キュウキマニホールド
SUCTION MANIFOLD

SPEC. CODE
D19645-12200



+-----+
 I 1814 I
 I(1B01)I
 +-----+
 Y00E2150

(13) キユキマニホルト
 INTAKE MANIFOLD

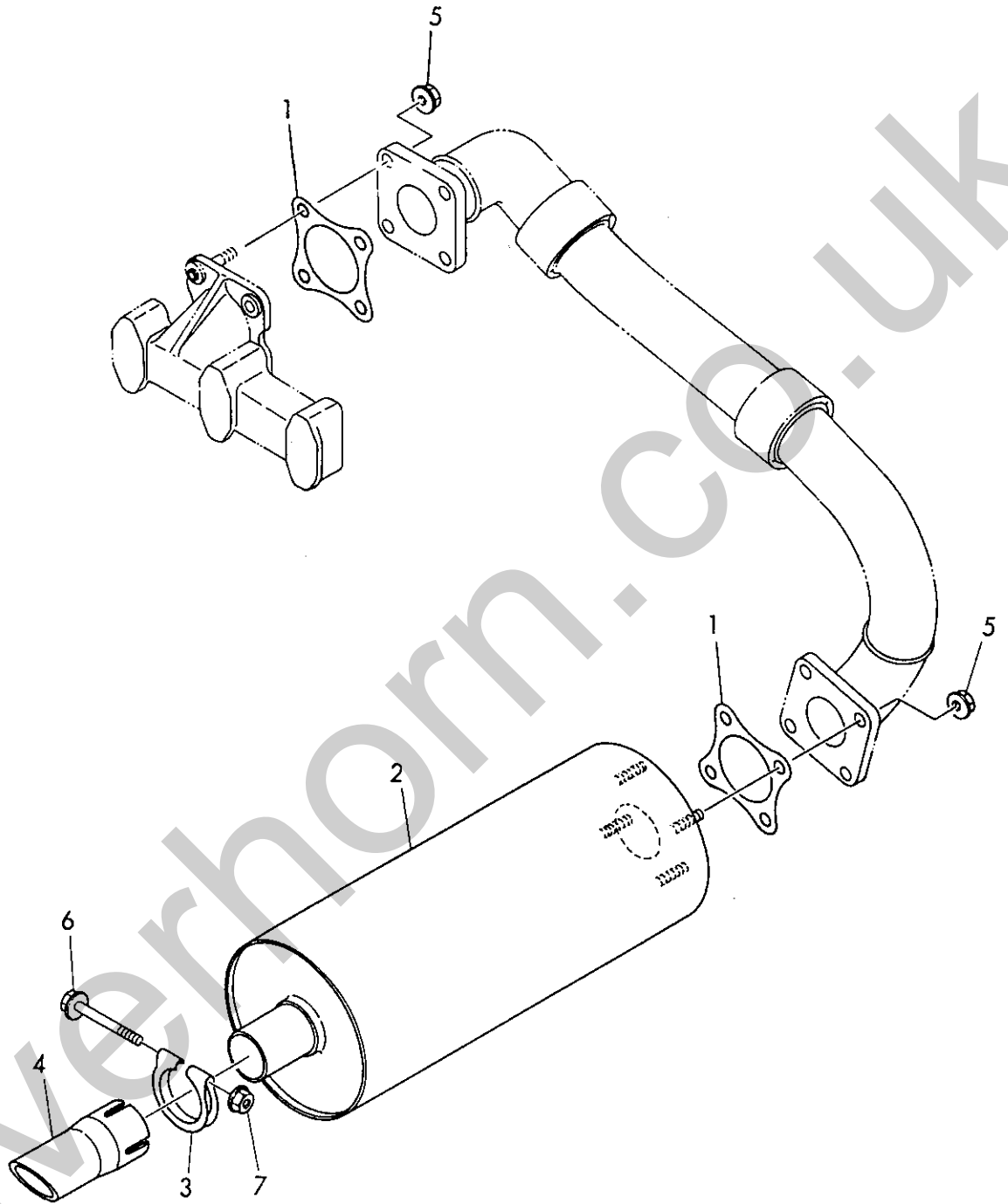
86.06.12

(A)=3TNA72L-UTB (D)=
 (B)= (E)=
 (C)= (F)=

ミタツ REF.	レベル LEV.	フエシバツコウ PART NO.	フエシ メイ	DESCRIPTION	----Q'TY(コウ)---- I P/U A R					
					(A)	(B)	(C)	(D)	(E)	(F)
1	.	119845-12100	マニホルト(SUC.	MANIFOLD, AIR INTAKE	1					
2	.	119620-12110	PK (マニホルト) INT	GASKET	1					
3	.	26106-060202	ツバマニホルト 6X 20	BOLT M 6X 20 PLATED	6					



Fig. 14 サイレンサ
SILENCER



+-----+
 I 1B15 I
 I(1B01)I
 +-----+
 Y00E2150

(14) サイレンサ
 SILENCER

86.06.12

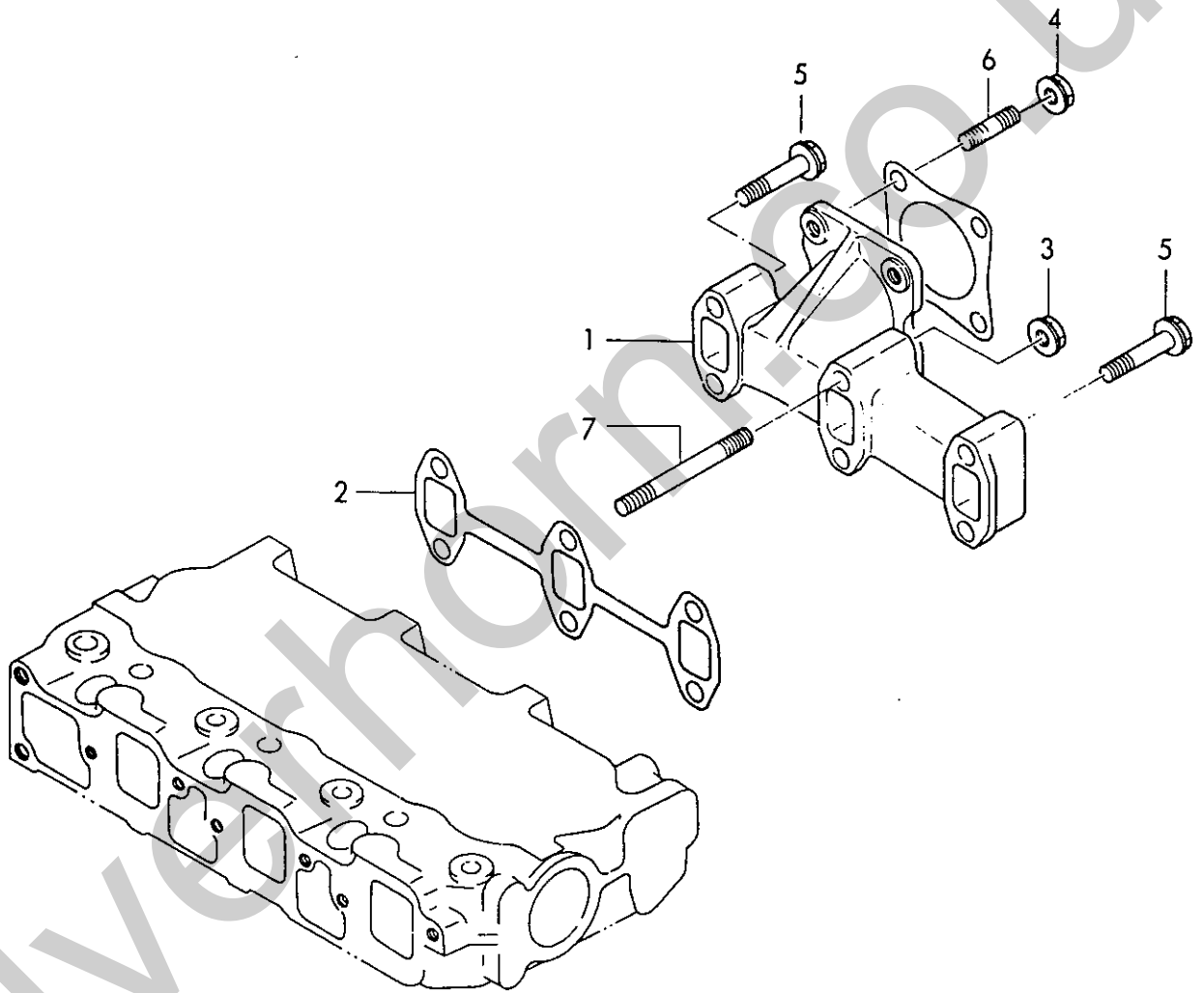
(A)=3TNA72L-UTB (D)=
 (B)= (E)=
 (C)= (F)=

ミタシ REF.	レベル LEV.	部品番号 PART NO.	部品名 アイテム	DESCRIPTION	---Q'ITY(コク)---						I	P	U	A	R
					(A)	(B)	(C)	(D)	(E)	(F)					
1	.	121450-13200	ガスケット(サイレンサ)	GASKET, SILENCER	2										
2	.	119632-13500	サイレンサ	SILENCER	1										
3	.	124664-13580	クランプ	CLAMP	1										
4	.	119632-13650	フック(サイレンサ)	EXTENSION, SILENCER	1										
5	.	194990-22050	ナット(スリット) 8	NUT W/WASHER 8	8										
6	.	26106-080552	ボルト 8X 55	BOLT M 8X 55 PLATED	1										
7	.	26366-080002	ワッシャー 8	U-NUT M 8	1										

Silverhorn.CO.UK

Fig. **15** ハイキマニホールド
EXHAUST MANIFOLD

SPEC. CODE
D19600-13200



+-----+
 I 1B16 I
 I (1B01) I
 +-----+
 Y00E2150

(15) ハイキマニホルト
 EXHAUST MANIFOLD

(A)=3TNA72L-UTB (D)=
 (B)= (E)=
 (C)= (F)=

ミタツシ REF.	レベル 0 LEV.	マニホルト PART NO.	マニホルト メイ	DESCRIPTION	----Q'TY(コダク)---- I P/U A R					
					(A)	(B)	(C)	(D)	(E)	(F)
1	.	119600-13100	マニホルト (EXH	MANIFOLD, EXHAUST	1					
2	.	119620-13110	ガスケット (マニホルト	GASKET, EXH.MANIFOLD	1					
3	.	194990-22050	ナット (スハツク 8	NUT W/WASHER 8	2					
4	.	194990-22050	ナット (スハツク 8	NUT W/WASHER 8	4					
5	.	26106-080402	ツハボルト 8X 40	BOLT M 8X 40 PLATED	4					
6	.	26216-080222	ウエコミボルト 8X 22	STUD M 8X 22 PLATED	4					
7	.	26216-080552	ウエコミボルト 8X 55	STUD M 8X 55 PLATED	2					


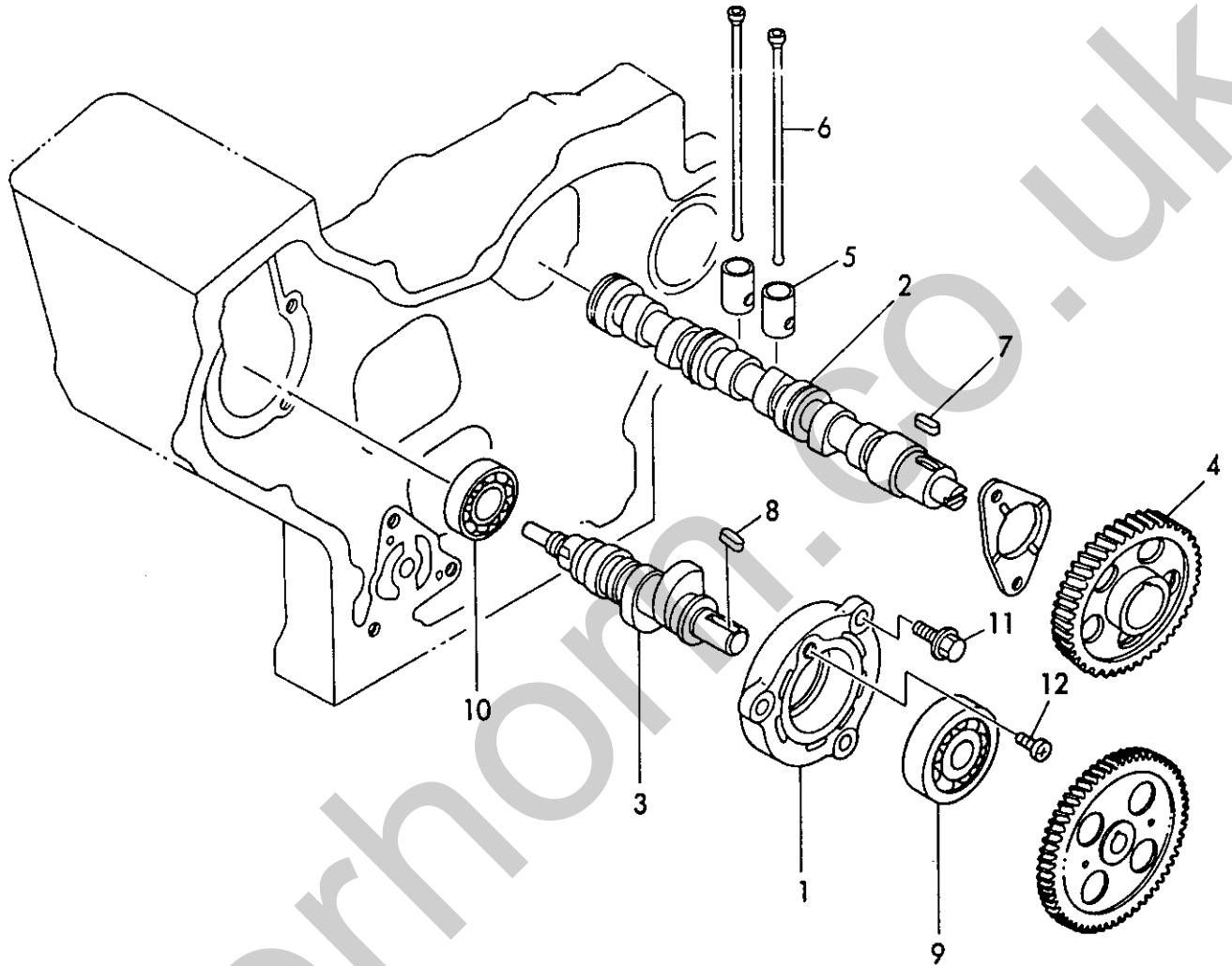


Fig. 16 カムシャフト
CAMSHAFT

SPEC. CODE
D19660-14101



-----+
| 1C01 |
| (1B01) |
+-----+
Y00E2150

(16) カムシャフト
CAMSHAFT

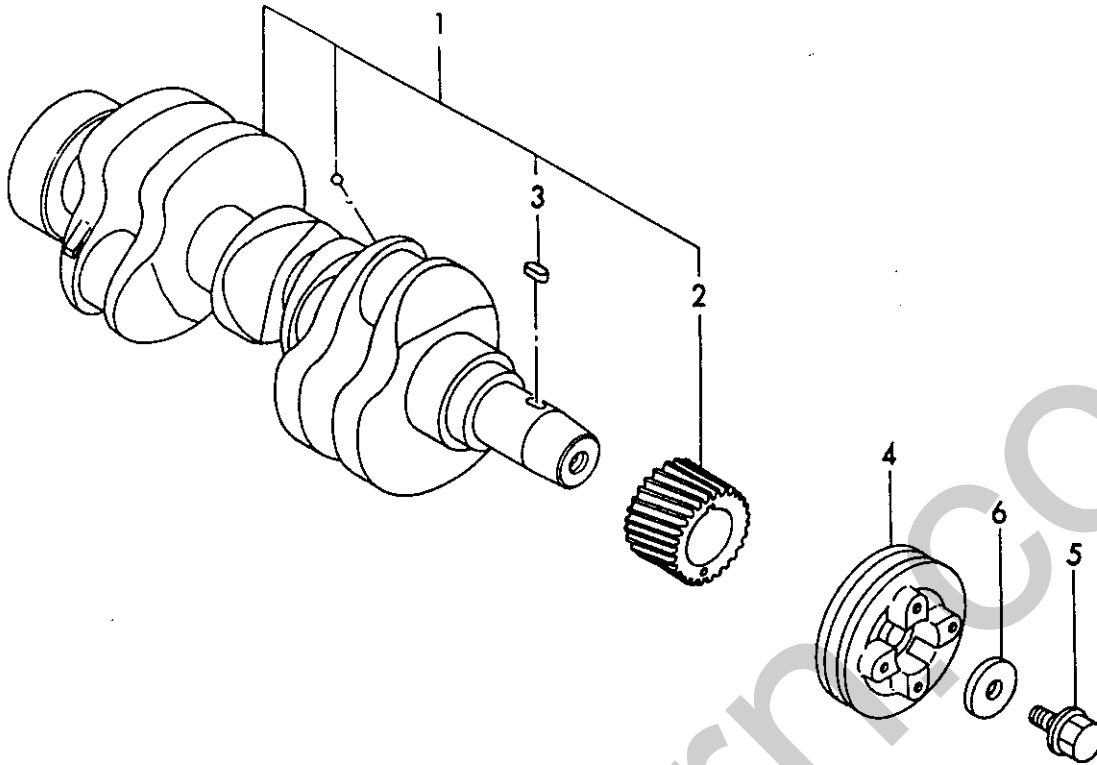
86.06.12

(A)=3TNA72L-UTB (D)=
(B)= (E)=
(C)= (F)=

REF.	LEV.	PART NO.	DESCRIPTION	Q'TY (A)	Q'TY (B)	Q'TY (C)	Q'TY (D)	Q'TY (E)	Q'TY (F)	I P/U A R
1	.	119660-01821	FOカムシフト	1						
2	.	119620-14010	カムシャフト	1						
3	.	119660-14092	FOカム	1						
4	.	119620-14100	カムギヤ	1						
5	.	119620-14200	タペット	6						
6	.	119620-14400	プッシュロッド	6						
7	.	22512-040120	フェザキー 4X12	1						
8	.	22512-040120	フェザキー 4X12	1						
9	.	24101-062034	ベアリング 6203	1						
10	.	24102-063034	ベアリング 6303U	1						
11	.	26106-060162	ツハボルト 6X 16	3						
12	.	26587-080102	ハイネット 8X10 (+7)	1						

Fig. **17** クランクシャフト
CRANKSHAFT

SPEC. CODE
D19660-21101
D19660-21301



+-----+
| 1C02 |
| (1B01) |
+-----+
Y00E2150

(17) クランクシャフト
CRANKSHAFT

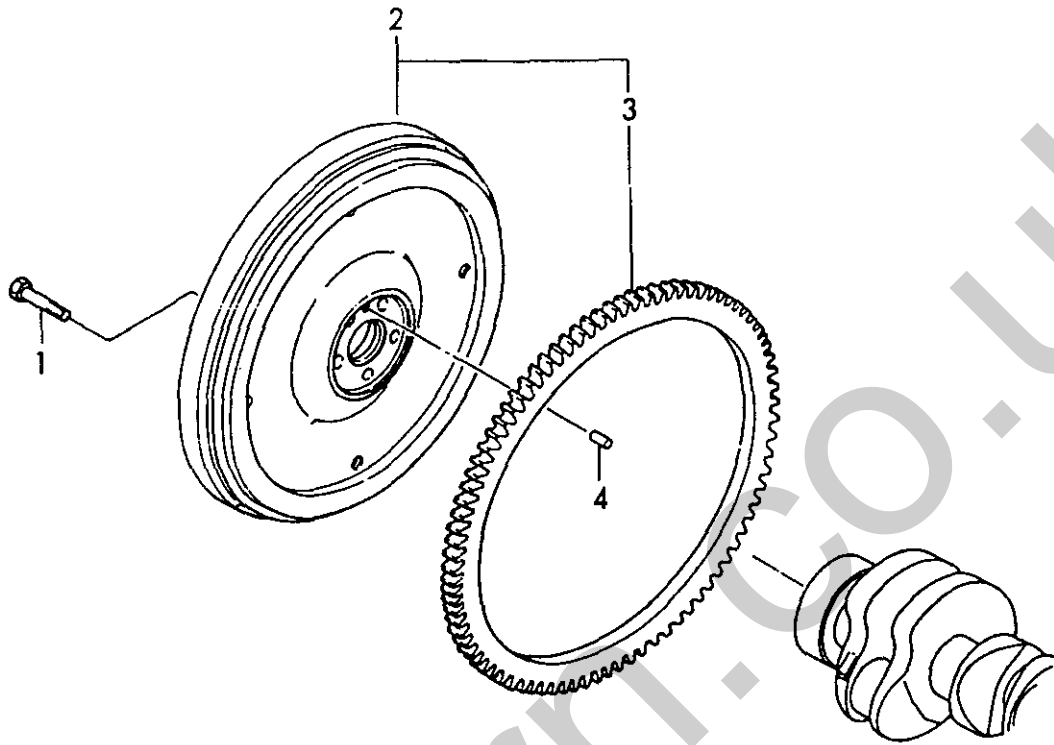
86.06.12

(A)=3TNA72L-UTB (D)=
(B)= (E)=
(C)= (F)=

ミタシ	レベル	0	719660-21701	719660-21201	719660-21651	719621-21680	719620-21941	DESCRIPTION	QTY	P	U	A	R	
REF.	LEV.	PART NO.	クランクシャフト ASSY	ギヤ(クランク)	Vプーリ(クランク)	フランジボルト M12X1.25	ワッシャー	CRANKSHAFT ASSY	(A)	(B)	(C)	(D)	(E)	(F)
1	.	719660-21701	クランクシャフト ASSY	ギヤ(クランク)	Vプーリ(クランク)	フランジボルト M12X1.25	ワッシャー	CRANKSHAFT ASSY	1					
2	..	119660-21201	ギヤ(クランク)					GEAR, CRANKSHAFT	1					
3	..	22512-040120	フェサキー 4X 12					KEY 4X 12	1					
4	.	119660-21651	Vプーリ(クランク)					V-PULLEY	1					
5	.	119621-21680	フランジボルト M12X1.25					BOLT M12X1.25, FLANG	1					
6	.	119620-21941	ワッシャー					WASHER	1					

Fig. 18 フライホイール
FLYWHEEL

SPEC. CODE
D19640-21200



+-----+
| 1C03 |
| (1B01) |
+-----+
Y00E2150

(18) フライホイール
FLYWHEEL

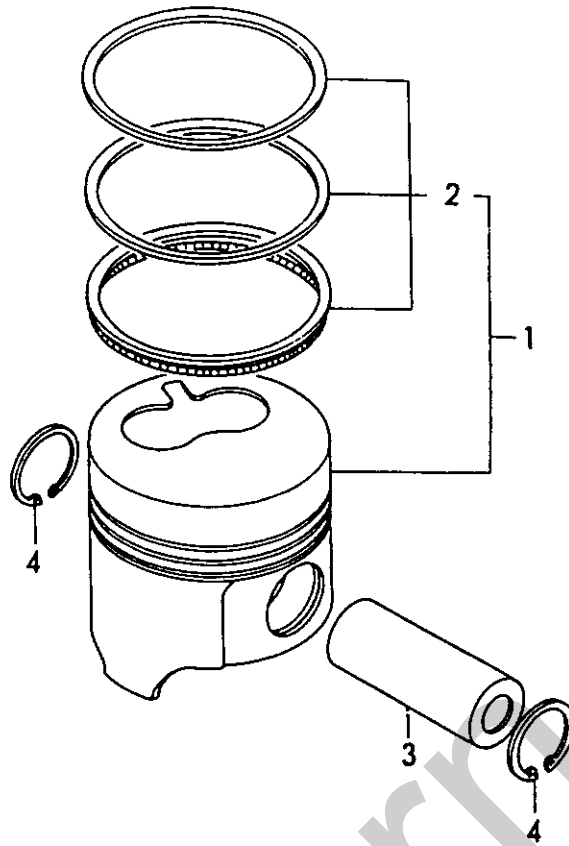
86.06.12

(A)=3TNA72L-UTB (D)=
(B)= (E)=
(C)= (F)=

REF.	LEV.	PART NO.	DESCRIPTION	Q'TY (A) (B) (C) (D) (E) (F)	I P/U A R
1	.	121111-21501	BOLT	5	
2	.	119640-21590	FLYWHEEL ASSY	1	
3	..	119865-21600	GEAR RING	1	
4	.	22312-080160	PARALLEL PIN 8X16	1	

Fig. 19 ピストン
PISTON

SP
DI 91.



-----+
1C04 I
(1B01) I
-----+
DOE2150

(19) ピストン
PISTON

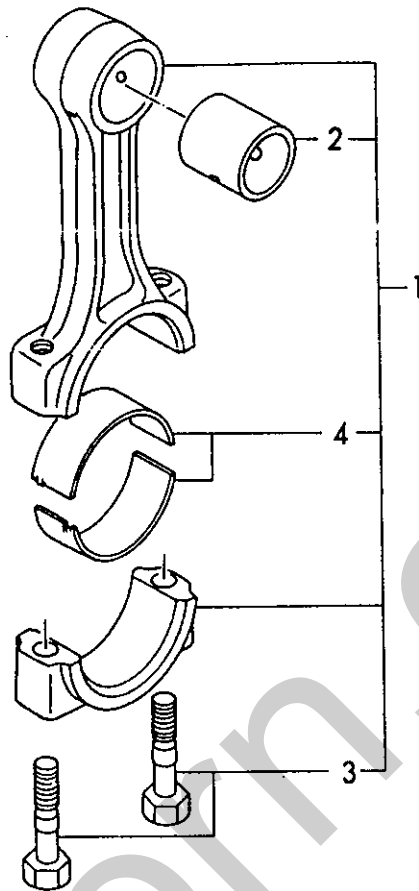
86.06.12

(A)=3TNA72L-UTB (D)=
(B)= (E)=
(C)= (F)=

REF.	LEV.	PART NO.	DESCRIPTION	Q'TY (A) (B) (C) (D) (E) (F)	I P/U A R
1	.	119620-22090	ピストン CMP PISTON ASSY	3	
2	..	719620-22500	ピストンリングセット RING SET, PISTON	3	
3	.	119620-22300	ピストンピン PISTON PIN	3	
4	.	22252-000210	リング (ア) 21 RING 21	6	

Fig. **20** コネクティングロッド
CONNECTING ROD

SPEC. CODE
D19620-23100



+-----+
| 1C05 |
| (1B01) |
+-----+
Y00E2150

(20) コネクティングロッド
CONNECTING ROD

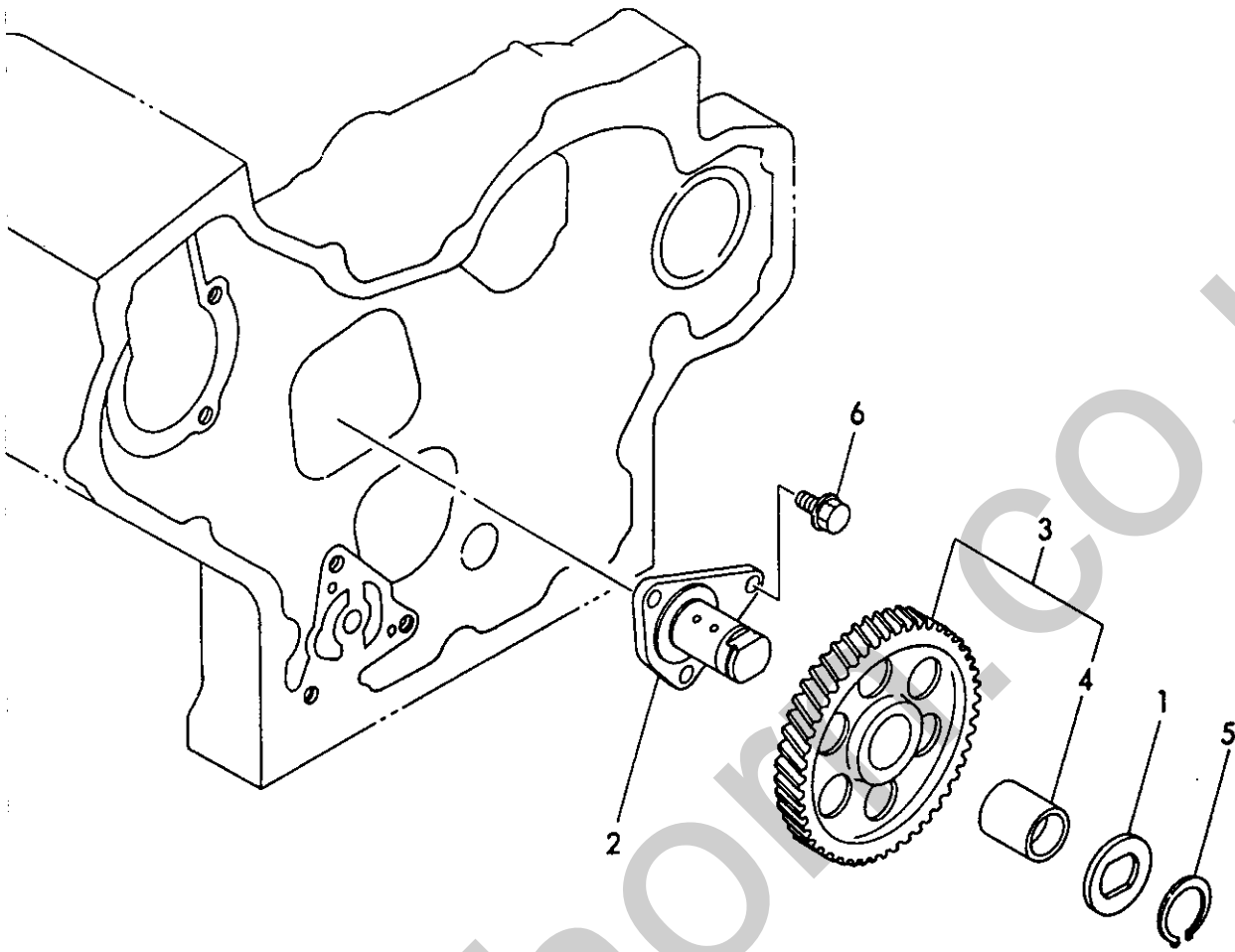
86.06.12

(A)=3TNA72L-UTB (D)=
(B)= (E)=
(C)= (F)=

REF.	LEV.	PART NO.	フビシ メイ	DESCRIPTION	----Q'TY(コスク)---- (A) (B) (C) (D) (E) (F)	I P/U A R
1	.	719620-23100	コネクティングロッド シクミ	CONNECTING ROD ASSY	3	
2	..	119620-23100	ピストンピンメタル	BUSHING, CON. ROD	3	
3	..	105225-23200	ロッドボルト	BOLT, CON. ROD	6	
4	..	719620-23600	クランクピンメタル シクミ	BEARING ASSY, CRANK.	3	

Fig. 21 アイドルギヤ
IDLE GEAR

SPEC. CODE
D19660-25101



-----+
I 1C06 I
I (1B01) I
-----+
Y00E2150

(21) アイドルギヤ
IDLE GEAR

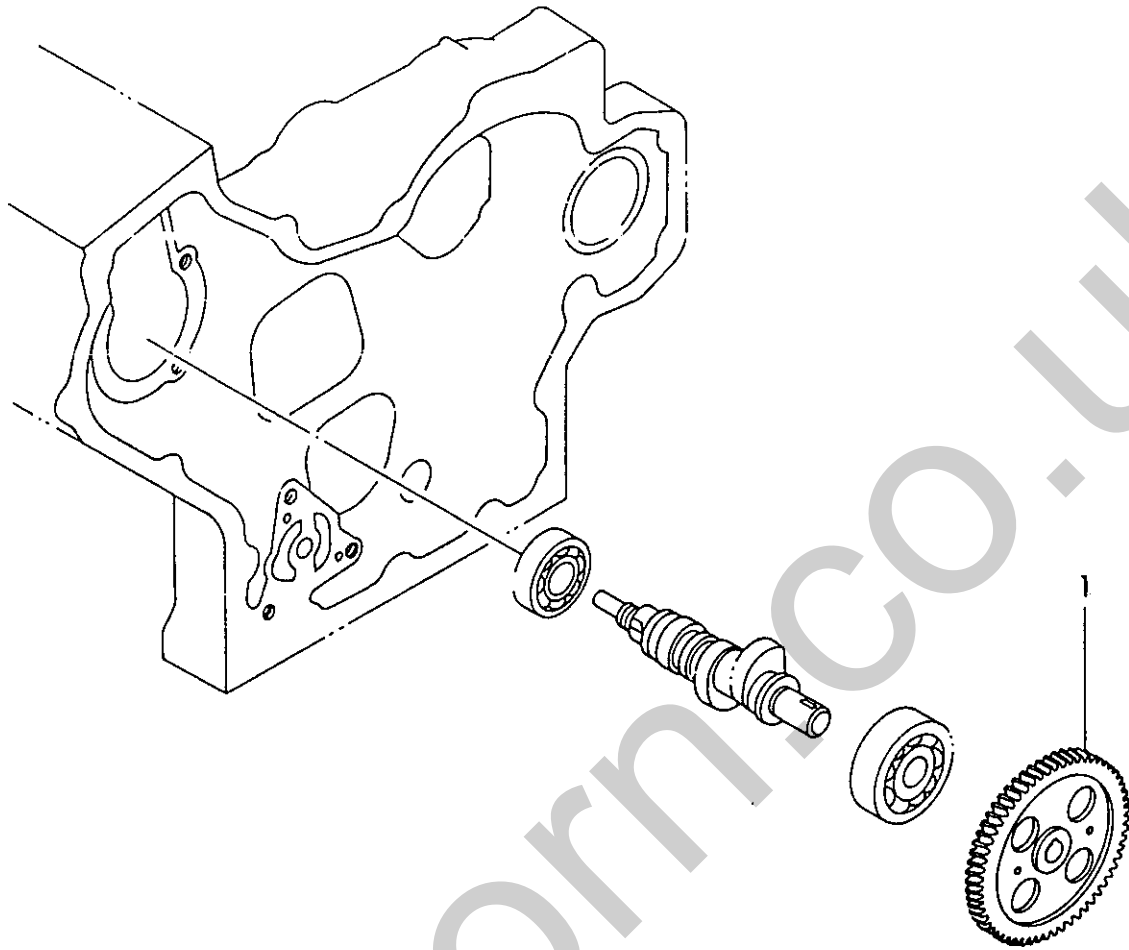
86.06.12

(A)=3TNA72L-UTB (D)=
(B)= (E)=
(C)= (F)=

ミタシ REF.	レベル LEV.	部品番号 PART NO.	名称 ナメ	DESCRIPTION	数量 Q'TY (コケ)	単位 I P/U A R
					(A)	(B) (C) (D) (E) (F)
1	.	119660-25022	オサエ(アイドルギヤ)	RETAINER, IDLE GEAR	1	
2	.	119660-25052	シャフト(アイドルギヤ)	SHAFT, IDLE GEAR	1	
3	.	119620-25102	アイドルギヤ CMP	GEAR W/BUSH, IDLE	1	
4	..	119620-25062	ブッシュ(アイドルギヤ)	BUSH, IDLE GEAR	1	
5	.	22242-000200	トメワシ(シク) 20	CIRCLIP 20-S	1	
6	.	26106-060122	ツナギボルト 6X 12	BOLT M 6X 12 PLATED	3	

Fig. **22** FOフンシャポンプギヤ
 FUEL INJECTION PUMP GEAR

SPEC. CODE
 D19660-25201



+-----+
 | 1C07 |
 | (1801) |
 +-----+
 Y00E2150

(22) FOフンシャポンプギヤ
 FUEL INJECTION PUMP GEAR

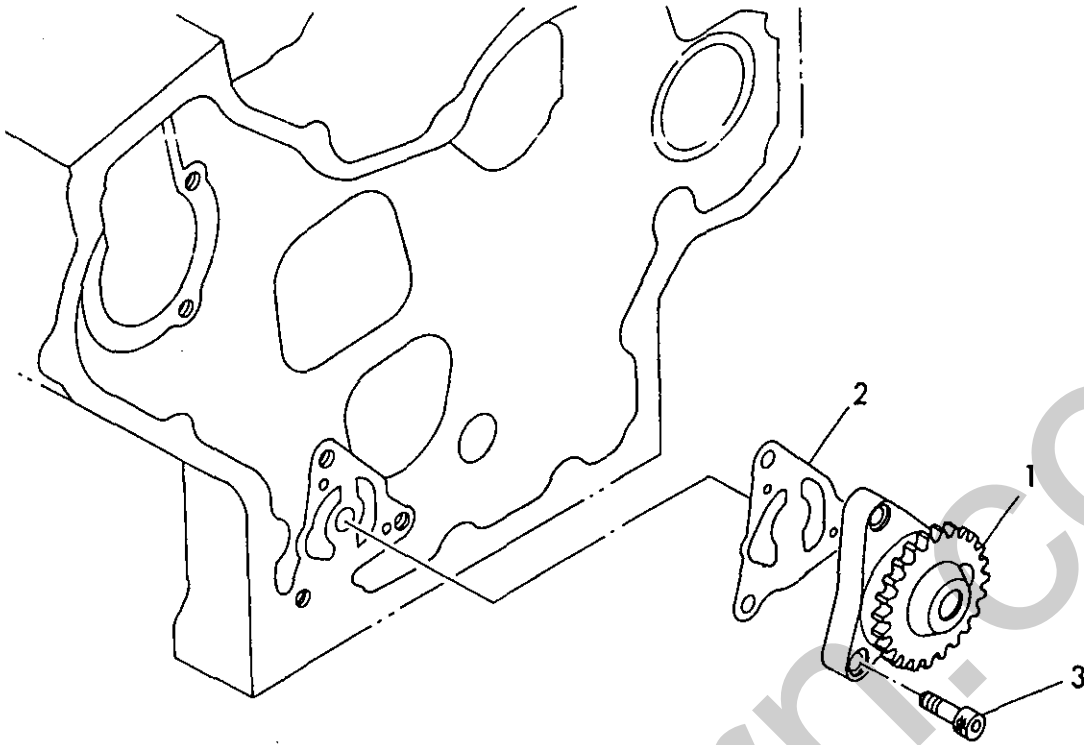
86.06.12

(A)=3TNA72L-UTB (D)=
 (B)= (E)=
 (C)= (F)=

REF.	LEV.	PART NO.	DESCRIPTION	Q'TY (A) (B) (C) (D) (E) (F)	I P/U A R
1	.	119660-25902	ギヤ(FI-P) GEAR, F.I. PUMP	1	

Fig. **23** LOポンプ
LUB. OIL PUMP

SPEC. CODE
D19660-32100



1C08 I
(1B01) I
00E2150

(23) LOポンプ
LUB.OIL PUMP

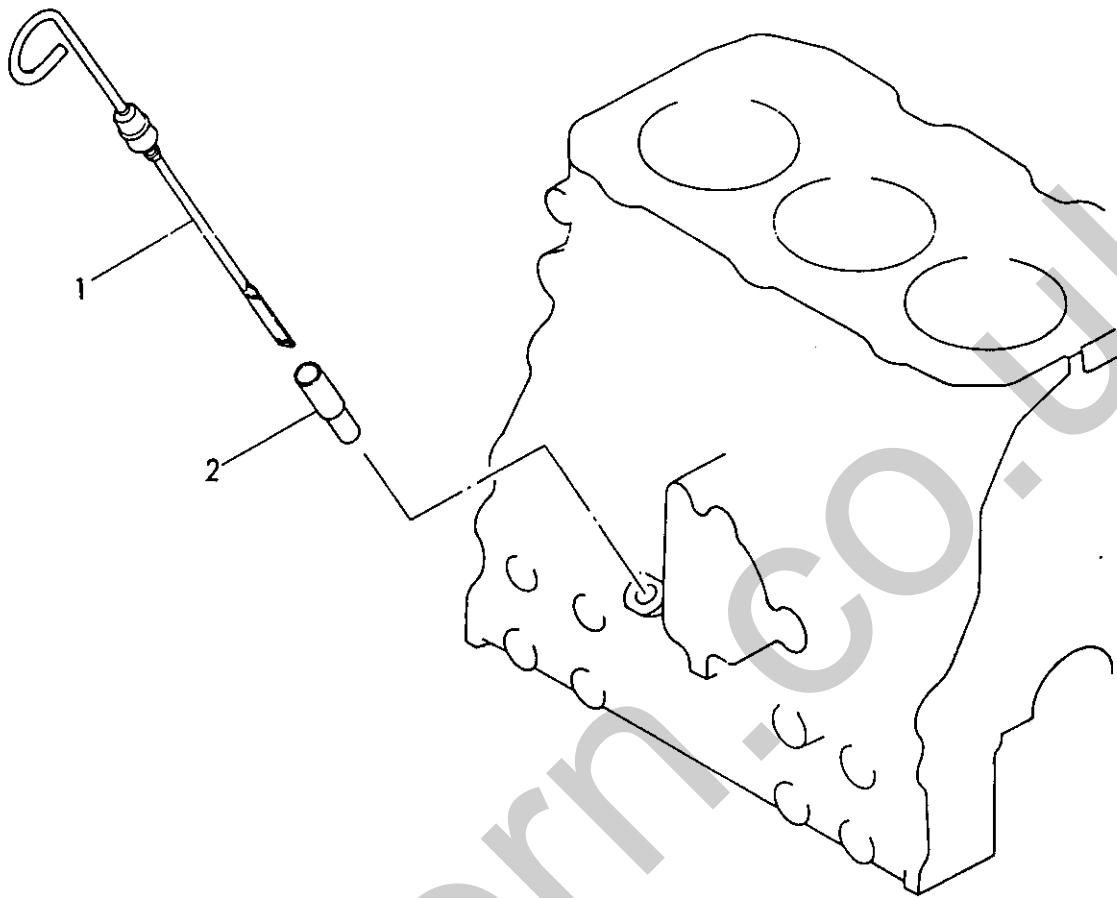
86.06.12

(A)=3TNA72L-UTB (D)=
(B)= (E)=
(C)= (F)=

REF.	LEV.	PART NO.	DESCRIPTION	Q'TY (A) (B) (C) (D) (E) (F)	I P/U A R
1	.	119660-32001	LOポンプ CMP PUMP ASSY, LUB. OIL	1	
2	.	119660-32020	PK(LO-P GASKET, OIL PUMP	1	
3	.	26450-060202	6カクアボルト 6X 20 BOLT M 6X 20	3	

Fig. **24** ケンユボウ
LUB. OIL DIPSTICK

SPEC. CODE
D19631-34100



+-----+
| 1C09 |
| (1B01) |
+-----+
Y00E2150

(24) ケンユボウ
LUB.OIL DIPSTICK

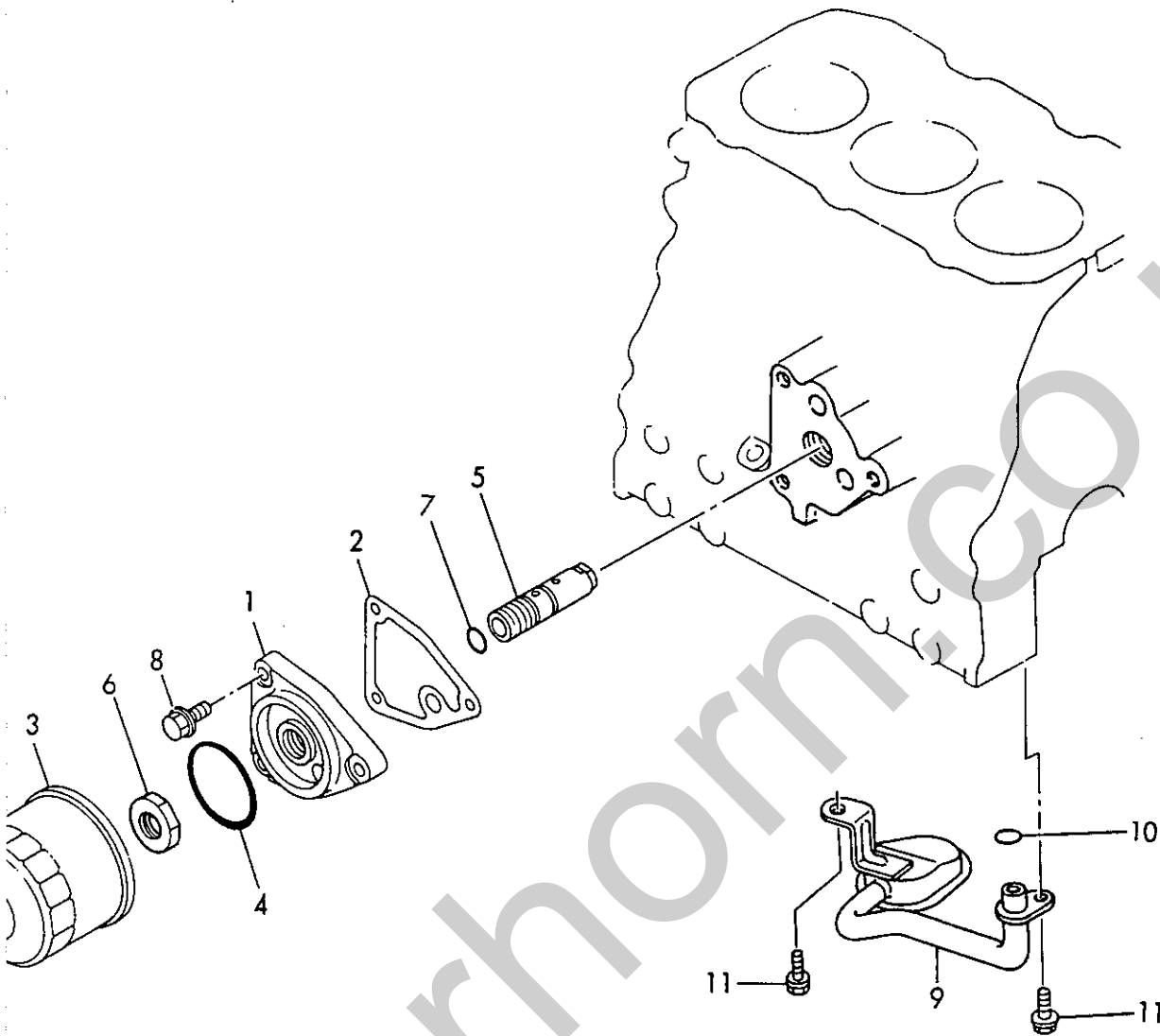
86.06.12

(A)=3TNA72L-UTB (D)=
(B)= (E)=
(C)= (F)=

ミタシ REF.	レベル LEV.	部品番号 PART NO.	名称 NAME	DESCRIPTION	数量 Q'TY (コスク) (A) (B) (C) (D) (E) (F)	品番 P/U A R
1	.	119631-34800	ケンユボウ	DIPSTICK, LUB.OIL	1	
2	.	121520-34810	ガイド (ケンユボウ)	GUIDE, DIPSTICK	1	

Fig. 25 LOフィルタ LUB. OIL STRAINER

SPEC. CODE
D19600-35100
D19600-35210



-----+
I 1C10 I
I (1B01) I
-----+
000E2150

(25) LO フィルタ
LUB.OIL STRAINER

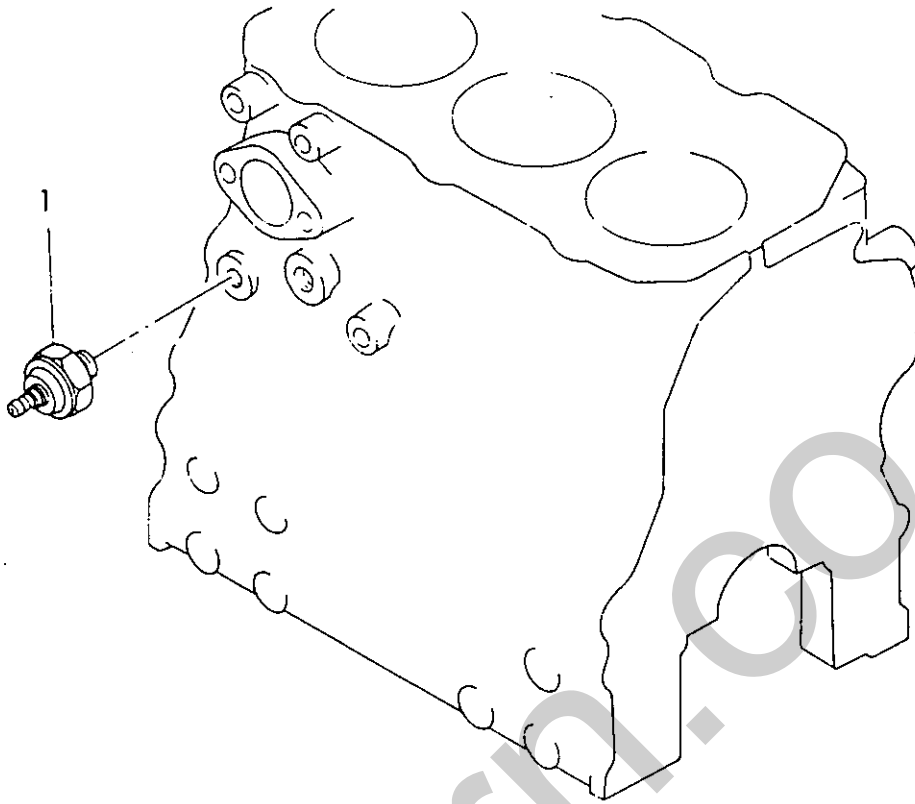
86.06.12

(A)=3TNA72L-UTB (D)=
(B)= (E)=
(C)= (F)=

ミタシ REF.	レベル LEV.	パルティ PART NO.	フレンメイ DESCRIPTION	Q'TY (コク) (A) (B) (C) (D) (E) (F)	I P/U A R
1	.	119660-35102	ブラケット (LOフィルタ)	BRACKET, OIL FILTER	1
2	.	119660-35112	PK (LOフィルタブラケット)	GASKET, BRACKET	1
3	.	119660-35150	オイルフィルタ	FILTER, LUB. OIL	1
4	..	124450-35110	オリク (LOコシキ)	O-RING	1
5	.	119660-35300	LOチヨクアツハツン CMP	VALVE ASSY, OIL PRESS	1
6	.	129150-35350	ナツト (ハツンホンタイ)	NUT	1
7	.	24311-000160	オリク 1A P 16.0	O-RING 1A P-16.0	1
8	.	26106-080202	ツハツホツルト 8X 20	BOLT M 8X 20 PLATED	3
9	.	119600-35081	LOキユクニユウカン CMP	PIPE ASSY, LUB.OIL	1
10	.	24311-000120	オリク P-12	O-RING 1A P-12.0	1
11	.	26106-060102	ツハツホツルト 6X 10	BOLT M 6X 10 PLATED	2

Fig. **26** ユアツスイッチ
LUB. OIL PRESSURE SWITCH

SPEC CODE
D19600-39100



+-----+
| 1C11 |
| (1B01) |
+-----+
Y00E2150

(26) ユアツスイッチ
LUB. OIL PRESSURE

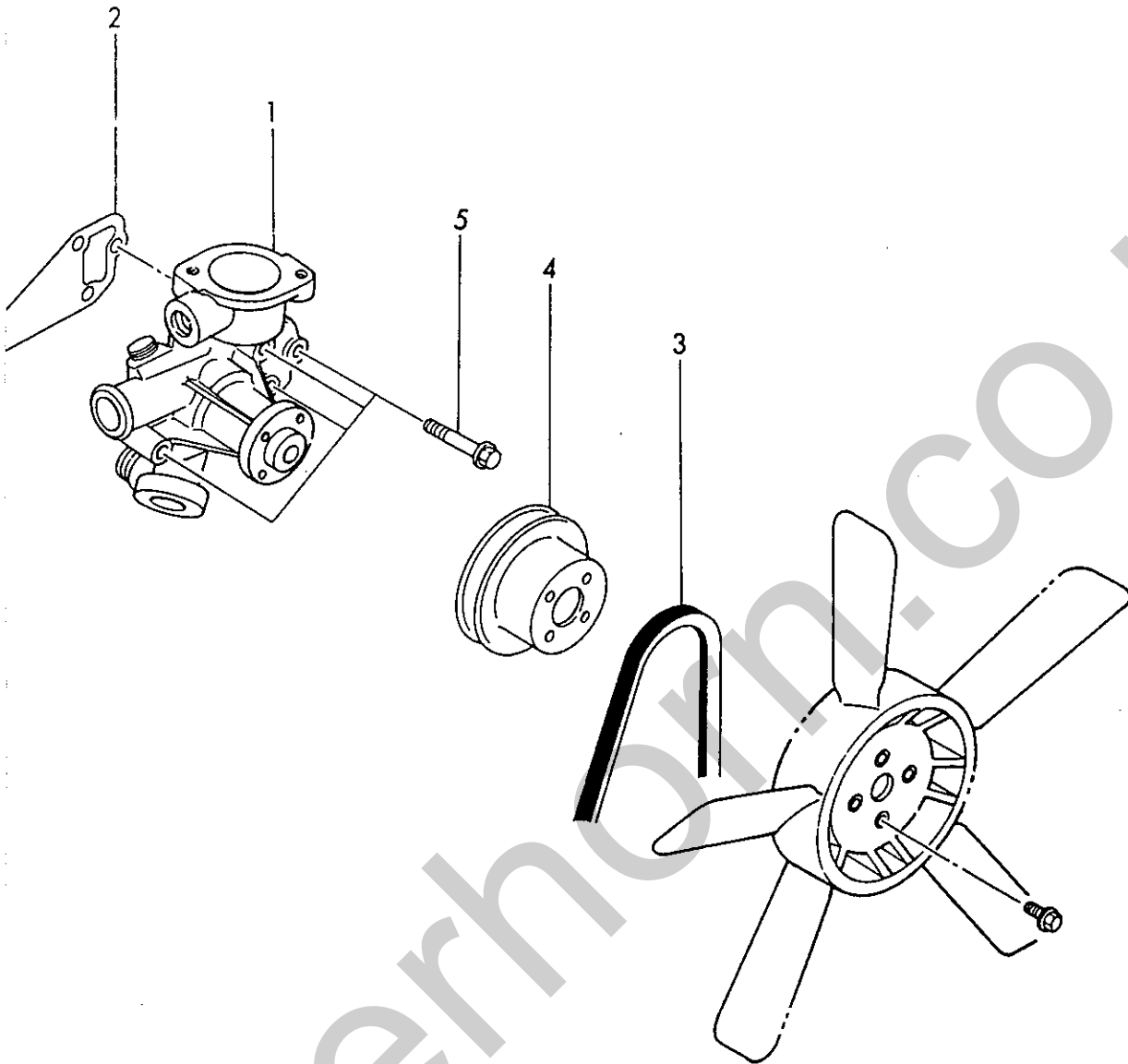
86.06.12

(A)=3TNA72L-UTB (D)=
(B)= (E)=
(C)= (F)=

REF.	LEV.	PART NO.	DESCRIPTION	QTY (コスト)	I	P	U	A	R
				(A)(B)(C)(D)(E)(F)					
1	.	124160-39450	ユアツスイッチ 0.5KG キヤホシ SENDER, OIL PRESSURE	1					

Fig. **27** CWポンプ
COOLING WATER PUMP

SPEC. CODE
D19631-42100



-----+
1C12 I
(1B01) I
-----+
00E2150

(27) CWポンプ
COOLING WATER PUMP

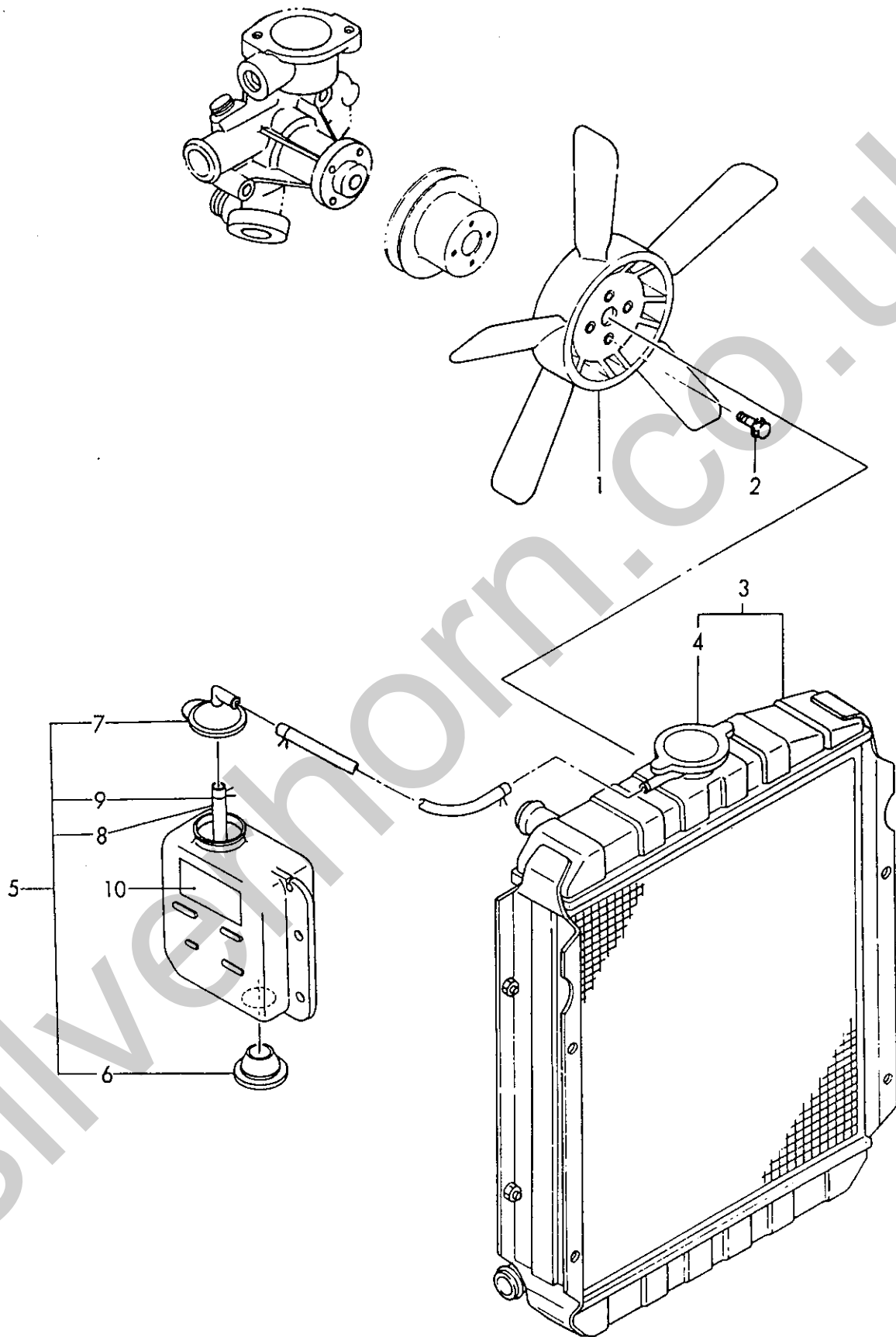
86.06.12

(A)=3TNA72L-UTB (D)=
(B)= (E)=
(C)= (F)=

REF.	LEV.	PART NO.	DESCRIPTION	QTY (コケ)						I P/U A R
				(A)	(B)	(C)	(D)	(E)	(F)	
1	.	119660-42003	CWポンプ CMP PUMP ASSY, C. WATER	1						
2	.	119620-42020	PK (CWポンプ) GASKET	1						
3	.	119640-42290	Vベルト (FM36.5) V-BELT FM=36.5	1						
4	.	119656-42350	Vプーリ (CW-P) V-PULLEY, C.W. PUMP	1						
5	.	26106-080452	ツハボルト 8X 45 BOLT M 8X 45 PLATED	4						

Fig. **28** クーリングファン & ラジエータ
COOLING WATER FAN & RADIATOR

SPEC. CODE
D19600-44400



-----+
 1C13 I
 (1B01)
 -----+
 00E2150

86.06.12

(28) クーリングファン & ラジエータ
 COOLING WATER FAN & RADIATOR (A)=3TNA72L-UTB (D)=
 (B)= (E)=
 (C)= (F)=

REF.	LEV.	PART NO.	DESCRIPTION	Q'TY (A) (B) (C) (D) (E) (F)					
				(A)	(B)	(C)	(D)	(E)	(F)
1	.	124700-44740	FAN, COOLING	1					
2	.	26014-060162	BOLT M 6X 16	4					
3	.	119632-44510	RADIATOR	1					
4	..	123682-44210	CAP	1					
5	.	121468-44510	SUB RESERVOIR ASSY	1					
6	..	121468-44540	PLUG, SUB TANK	1					
7	..	121450-44530	CAP, SUB TANK	1					
8	..	23065-070130	PIPE 7X 130	1					
9	..	124450-44560	CLAMP	1					
10	.	129410-44540	LABEL, SUB TANK	1					


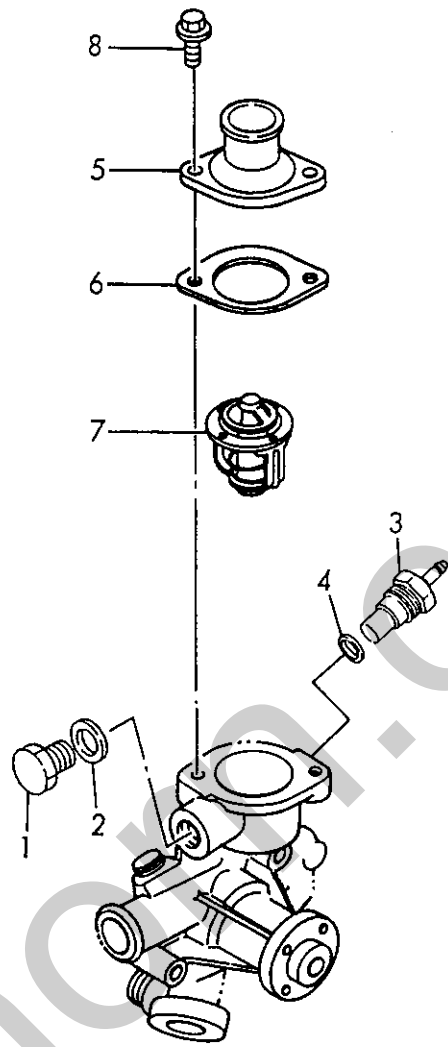


Fig. **29** サーモスタット
THERMOSTAT

SPEC. CODE
D19631-49200



+-----+
 I 1C14 I
 I (1B01) I
 +-----+
 Y00E2150

(29) サ-モスタツト
 THERMOSTAT

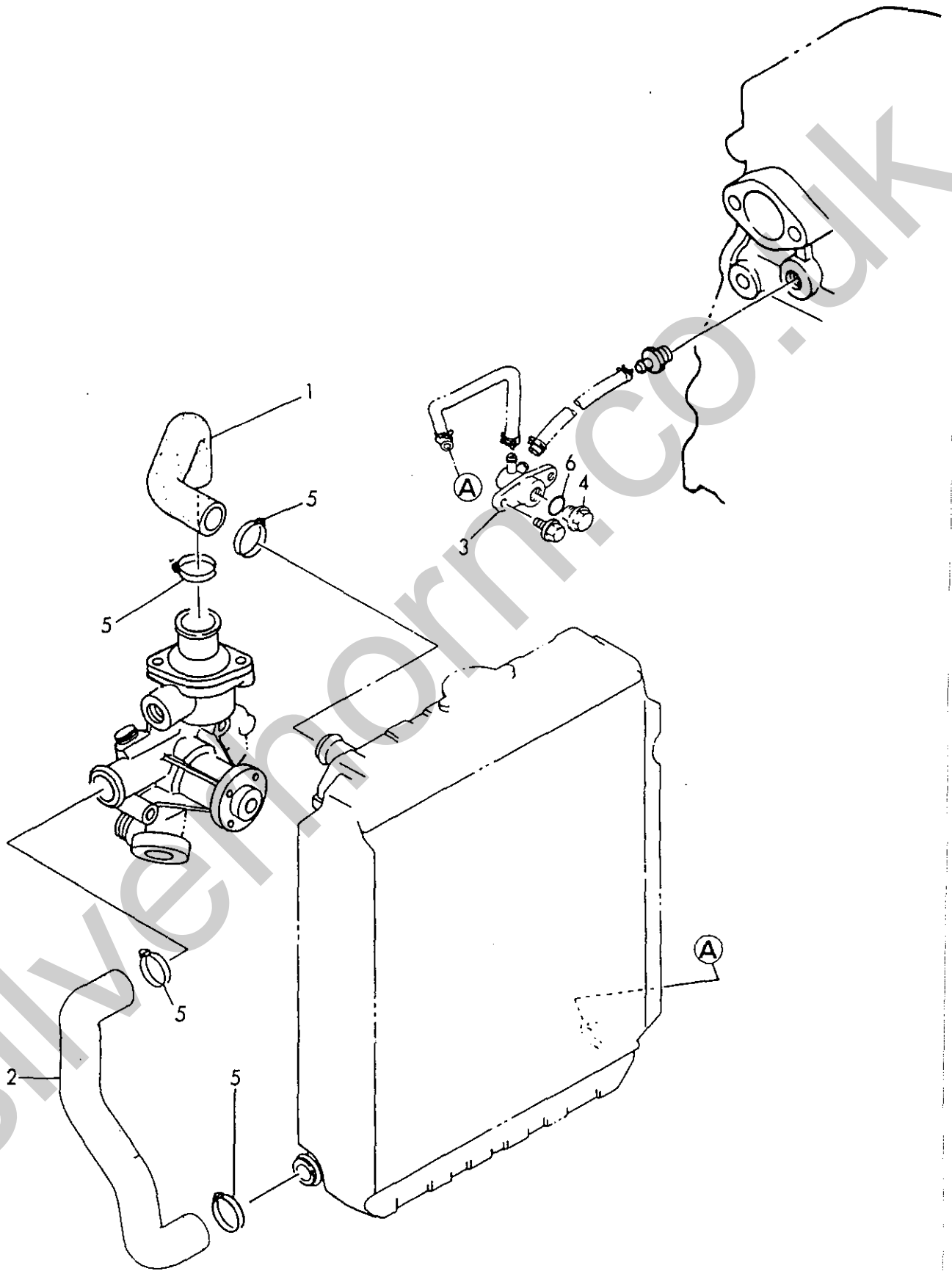
86.06.12

(A)=3TNA72L-UTB (D)=
 (B)= (E)=
 (C)= (F)=

ミタツシ REF.	レベル LEV.	フ-ヒンバ-ンコ-ウ PART NO.	フ-ヒン メイ	DESCRIPTION	----Q'TY(コ-スウ)---- (A)(B)(C)(D)(E)(F)	I P/U A R
1	.	121450-42450	フ-ラク M16	PLUG	1	
2	.	124465-44950	ハ-ツキン16	PACKING 16	1	
3	.	124250-49351	ス-イオンケンジツキ	THERMOMETER	1	
4	.	129150-49360	PK 10	PACKING	1	
5	.	129350-49530	サ-モスタツトカバ-	COVER, THERMOSTAT	1	
6	.	129350-49540	ハ-ツキン(サ-モスタツトカバ-)	GASKET	1	
7	.	129350-49800	サ-モスタツト	THERMOSTAT	1	
8	.	26106-080202	ツバ-ホル-ト 8X 20	BOLT M 8X 20 PLATED	2	

Silverhorn.CO.UK

Fig. **30** CWパイプ
COOLING WATER LINE



1C15 I
(1B01)!

(30) CW/17°
COOLING WATER LINE

86.06.12

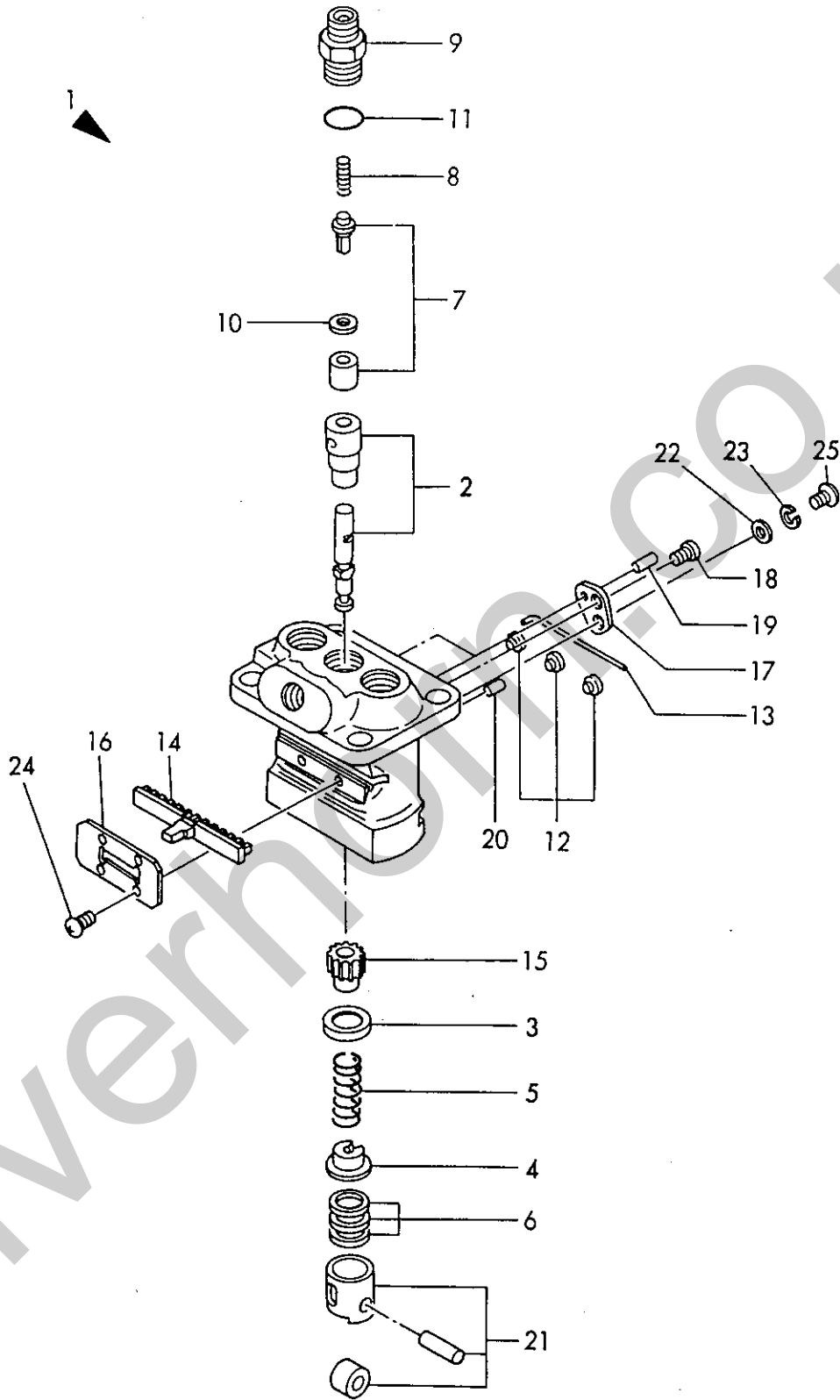
(A)=3TNA72L-UTB (D)=
(B)= (E)=
(C)= (F)=

REF.	LEV.	PART NO.	DESCRIPTION	Q'TY (A)(B)(C)(D)(E)(F)	I P/U A R
1	.	119688-49010	CW-T (A) PIPE (A)	1	
2	.	119280-49020	CW /17° (B) PIPE (B)	1	
3	.	121450-49100	サンホウコツクホコタイ BODY, COCK	1	
4	.	121250-49121	プラグ (6分クアタマツキ) PLUG	1	
5	.	23010-038000	ホ-ス/ハコト 38 CLAMP 38	4	
6	.	24311-000160	Oリング 1A P 16.0 O-RING 1A P-16.0	1	

Silverhorn.CO.UK

Fig. **31** FOファンシャポンプ
FUEL INJECTION PUMP

SPEC. CODE
D19621-51100



1C16 I
(1B01)
DOE2150

(31) F077シヤホンフ
FUEL INJECTION PUMP

86.06.12

(A)=3TNA72L-UTB (D)=
(B)= (E)=
(C)= (F)=

REF.	LEV.	PART NO.	FUEIN MEI	DESCRIPTION	----Q'TY(コスク)----						I P/U A R
					(A)	(B)	(C)	(D)	(E)	(F)	
1	.	719621-51100	F077シヤホンフ° シクミ	PUMP ASSY, F.INJECT.	1						
2	..	119620-51101	フ°ランシ" ハ"レル CMP	PLUNGER W/BARREL	3						
3	..	119620-51170	ハ"ネウケ A	RETAINER	3						
4	..	119620-51180	ハ"ネウケ B	RETAINER	3						
5	..	119620-51190	SP(フ°ランシ"ヤ	SPRING, PLUNGER	3						
6	..	119620-51250	シム CMP	SHIM PACK	3						
7	..	119620-51300	チ"リハ"リハ"ルフ" CMP	VALVE W/SEAT, DELIV.	3						
8	..	105546-51330	スフ°リンク"	SPRING, DELIV. VALVE	3						
9	..	119620-51340	チ"リハ"リハ"ルフ"ホルタ"	HOLDER, DELIV. VALVE	3						
10	..	119620-51350	PK(チ"リハ"リ	PACKING	3						
11	..	119620-51370	Oリング"	O-RING	3						
12	..	119620-51450	カ"イト"ヒ°-ス(タ"ツト	GUIDE, PLUNGER	3						
13	..	119620-51461	ピン	PIN	1						
14	..	119660-51500	ラック	RACK	1						
15	..	119620-51510	ヒ°ニオン	PINION	3						
16	..	119660-51530	ラックネサエ	RETAINER, LACK	1						
17	..	119620-51650	F077ヨウセイフ°レート	PLATE	2						
18	..	119620-51660	F077ヨウセイネジ"	SCREW	2						
19	..	119620-51670	F077ヨウセイピン	PIN	2						
20	..	119620-51680	ヒ°ン(ハ"レルイチキ"メ	PIN	1						
21	..	119620-51700	タ"ツト CMP	TAPPET ASSY	3						
22	..	22137-040000	ワ"ガ"ネ(ミカ"キ 4	WASHER 4	2						
23	..	22217-040000	ハ"ネワ"カ"ネ 4	SPRING WASHER 4	2						
24	..	26022-040082	ワ"コネジ"(ハ"ネ4X 8	SCREW M 4X 8	4						
25	..	26587-040102	ハ"イント"ネジ"(ワ"ネ4X10	SCREW M 4X 10	2						

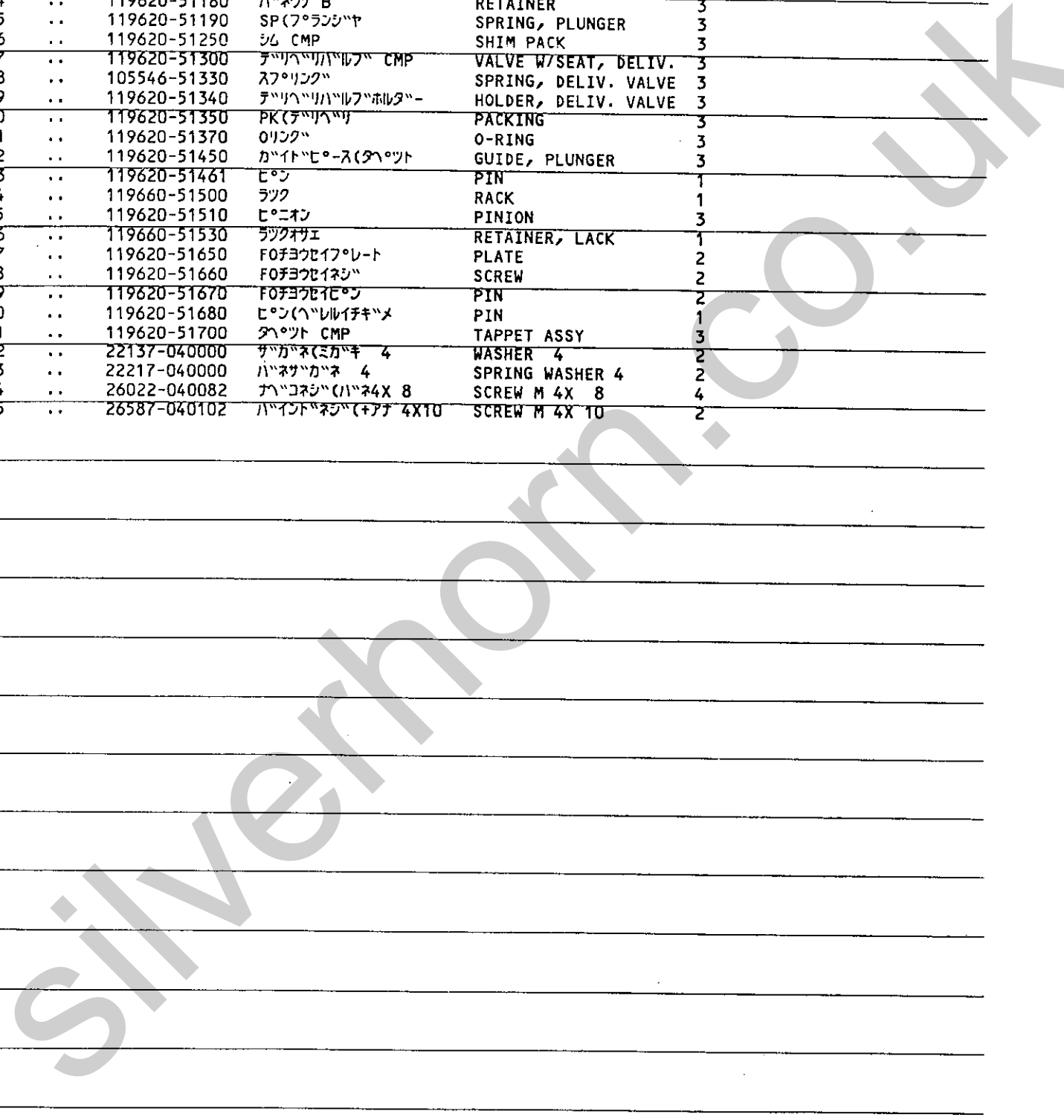
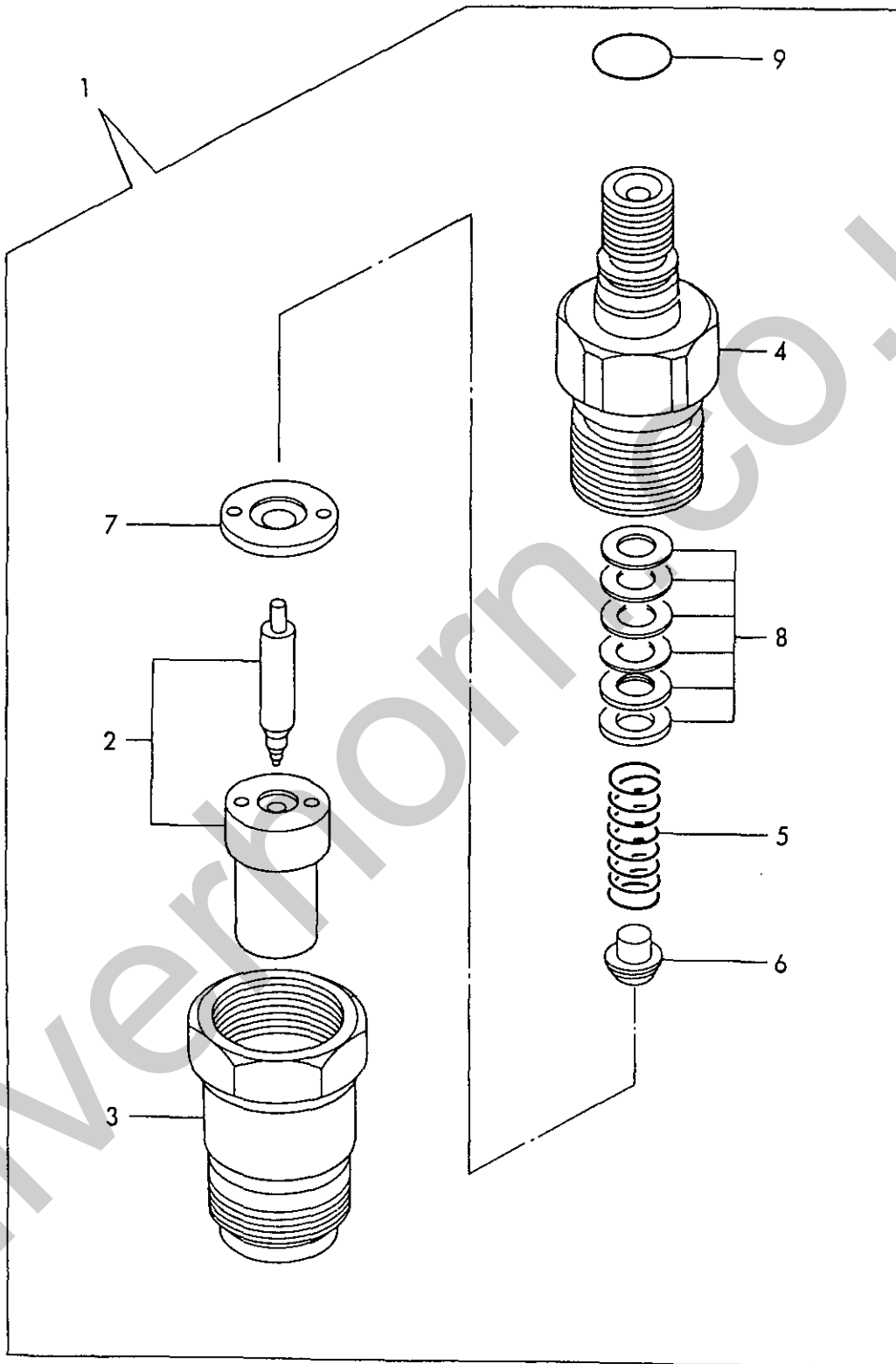


Fig. **32** FOファンシャベン
FUEL INJECTION VALVE

SPEC. CODE
D19621-51100



-----+
1D01 I
(1B01) I
-----+
00E2150

(32) F0770247
FUEL INJECTION VALVE

(A)=3TNA72L-UTB (D)=
(B)= (E)=
(C)= (F)=

ミタツ REF.	レベル LEV.	フエインコン PART NO.	フエイン メイ	DESCRIPTION	----Q'ITY(コタ)---- I P/U A R					
					(A)	(B)	(C)	(D)	(E)	(F)
1	.	119620-53100	F0770247 シム	VALVE ASSY,F.INJECT.	3					
2	..	119620-53000	ノズル CMP	NOZZLE ASSY	3					
3	..	119620-53080	ノズルトリツクナツト	NUT	3					
4	..	119620-53100	ノズルホルダ	BODY,FUEL I.VALVE	3					
5	..	119620-53120	SP(ノズル)	SPRING,F.I.VALVE	3					
6	..	114250-53130	SP.シート	RETAINER,SPRING	3					
7	..	119620-53140	バルブシム	SEAT,VALVE	3					
8	..	114250-53400	シム CMP	SHIM PACK	3					
9	..	129155-61830	Oリング (S10)	O-RING S10	3					


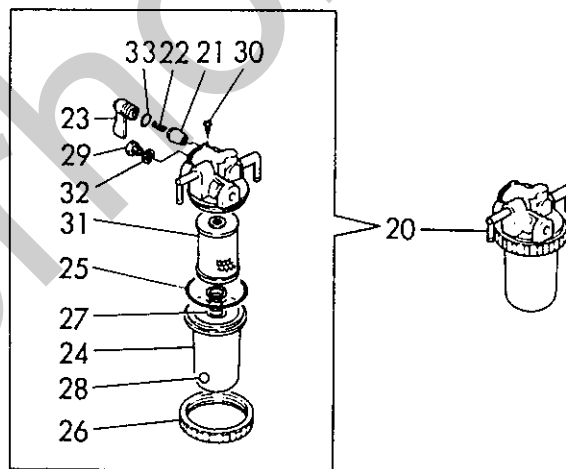
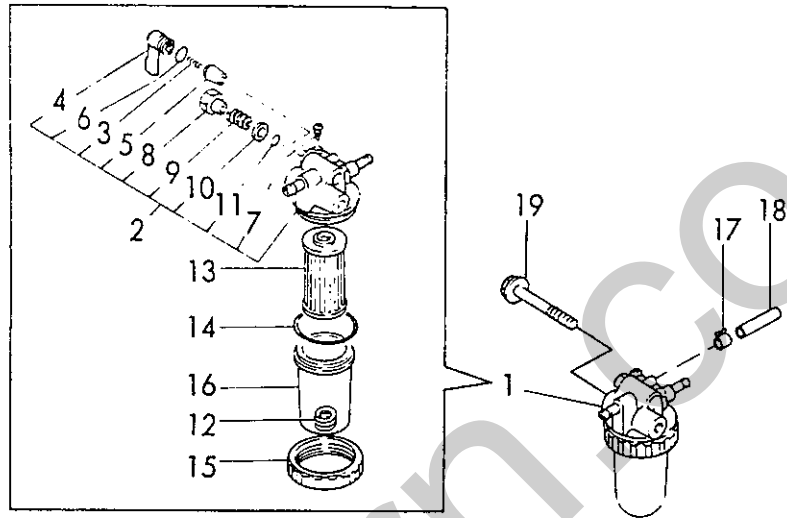


Fig. **33** FOコシキ
FUEL STRAINER

SPEC. CODE
D21567-55100



1002 I
 (1B01) I
 JOE2150

(33) F0J3キ
 FUEL STRAINER

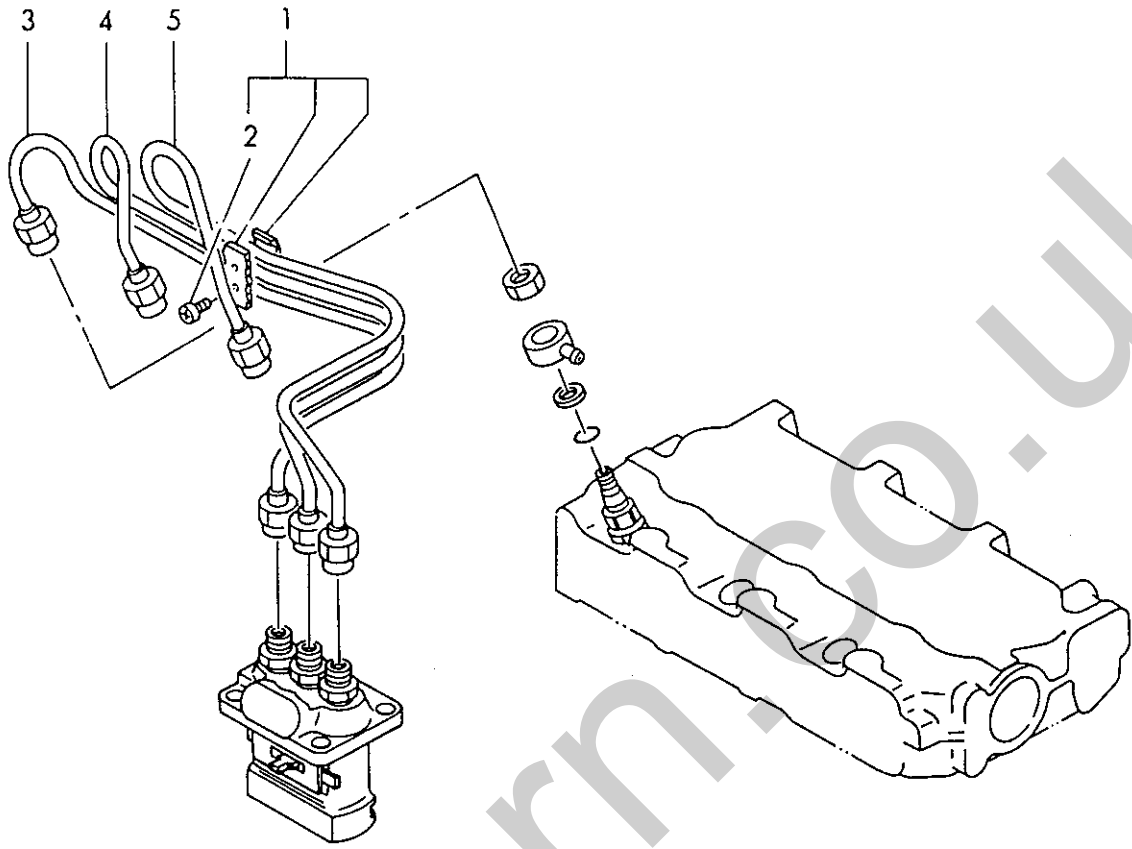
86.06.12

(A)=3TNA72L-U7B (D)=
 (B)= (E)=
 (C)= (F)=

REF.	LEV.	PART NO.	フエロ メイ	DESCRIPTION	Q'ITY (A)(B)(C)(D)(E)(F)	I P/U A R
1	.	129350-55600	F0J3キ CMP	STRAINER ASSY, FUEL	1	
2	..	729350-55540	F0J3キホ"テ"イシクミ	BODY ASSY, STRAINER	1	
3	...	104200-55330	ｽﾌﾟﾘﾝｸﾞ" (テ-ﾊﾞ"ﾊ"ﾙﾌ"	SPRING	1	
4	...	104200-55341	ﾊﾝﾄﾞﾙ" (F0J3ツク	HANDLE, COCK	1	
5	...	104200-55321	テ-ﾊﾞ"ﾊ"ﾙﾌ"	VALVE, TAPER	1	
6	...	24311-240100	0ﾘﾝｸﾞ" 1A P 10A	O-RING 1A P-10A	1	
7	...	104200-55750	ﾌﾞ"ｽｸ" 4 (F0J3ツク)ﾊﾝﾄﾞﾙ	SCREW	1	
8	...	129350-55810	ｵｼ"ﾀﾝ	BUTTON	1	
9	...	129350-55820	ｽﾌﾟﾘﾝｸﾞ" (エア-ｽｷ)	SPRING	1	
10	...	129350-55830	0ﾘﾝｸﾞ" 1A P 4.0	O-RING 1A P-4.0	1	
11	...	24311-000040	0ﾘﾝｸﾞ" 1A P 4.0	O-RING 1A P-4.0	1	
12	..	121250-55620	ｽﾌﾟﾘﾝｸﾞ" (エレメント	SPRING	1	
13	..	124550-55700	F0J3キエレメント (ｼﾝ) L=92	STRAINER, FUEL	1	
14	..	102103-55520	0ﾘﾝｸﾞ" (ｵｲ	O-RING	1	
15	..	110250-55610	ﾘﾃ-ﾆﾝｸﾞ"ﾘﾝｸﾞ"	RETAINER, BOWL	1	
16	..	121254-55510	ｵｲ (F0J3キ	CUP, STRAINER	1	
17	.	124066-59100	ホ-ｽｸﾘｯﾌﾟ" (ﾏﾙ 8	CLAMP, PIPE	1	
18	.	23061-060350	ﾋﾞ"ﾆ-ﾙ"ﾊ"ｲﾌ" 6X350	PIPE 6X 350	1	
19	.	26106-080652	ﾌﾞ"ﾙ" 8X 65	BOLT M 8X 65 PLATED	1	
20	.	129335-55700	ﾌﾞ"ﾙ" 8X 65	SEPARATOR, WATER	1	
21	..	104200-55321	テ-ﾊﾞ"ﾊ"ﾙﾌ"	VALVE, TAPER	1	
22	..	104200-55330	ｽﾌﾟﾘﾝｸﾞ" (テ-ﾊﾞ"ﾊ"ﾙﾌ"	SPRING	1	
23	..	104200-55341	ﾊﾝﾄﾞﾙ" (F0J3ツク	HANDLE, COCK	1	
24	..	124064-55510	ｵｲ (F0J3キ	CUP, STRAINER	1	
25	..	102103-55520	0ﾘﾝｸﾞ" (ｵｲ	O-RING	1	
26	..	110250-55610	ﾘﾃ-ﾆﾝｸﾞ"ﾘﾝｸﾞ"	RETAINER, BOWL	1	
27	..	121257-55720	ｽﾌﾟﾘﾝｸﾞ" (ｽｸﾘｰﾝ	SPRING	1	
28	..	121257-55731	ﾌﾛｰﾄ	FLOAT	1	
29	..	101720-55750	ﾌﾞ"ｸﾞ" 6 (エア-ｽｷ	PLUG	2	
30	..	104200-55750	ﾌﾞ"ｽｸ" 4 (F0J3ツク)ﾊﾝﾄﾞﾙ	SCREW	1	
31	..	171081-55910	ｽｸﾘｰﾝ (100ﾒｯｼ	SCREEN	1	
32	..	23418-060000	ﾊ"ｯｷﾝ" (ﾏﾙ 6	PACKING 6, NYLON	2	
33	..	24311-240100	0ﾘﾝｸﾞ" 1A P 10A	O-RING 1A P-10A	1	

Fig. **34** FOフンシャパイプ
FUEL INJECTION LINE

SPEC. CODE
D19620-59100



-----+
| 1D03 |
| (1B01) |
+-----+
Y00E2150

(34) FOフンシャパイプ
FUEL INJECTION LINE

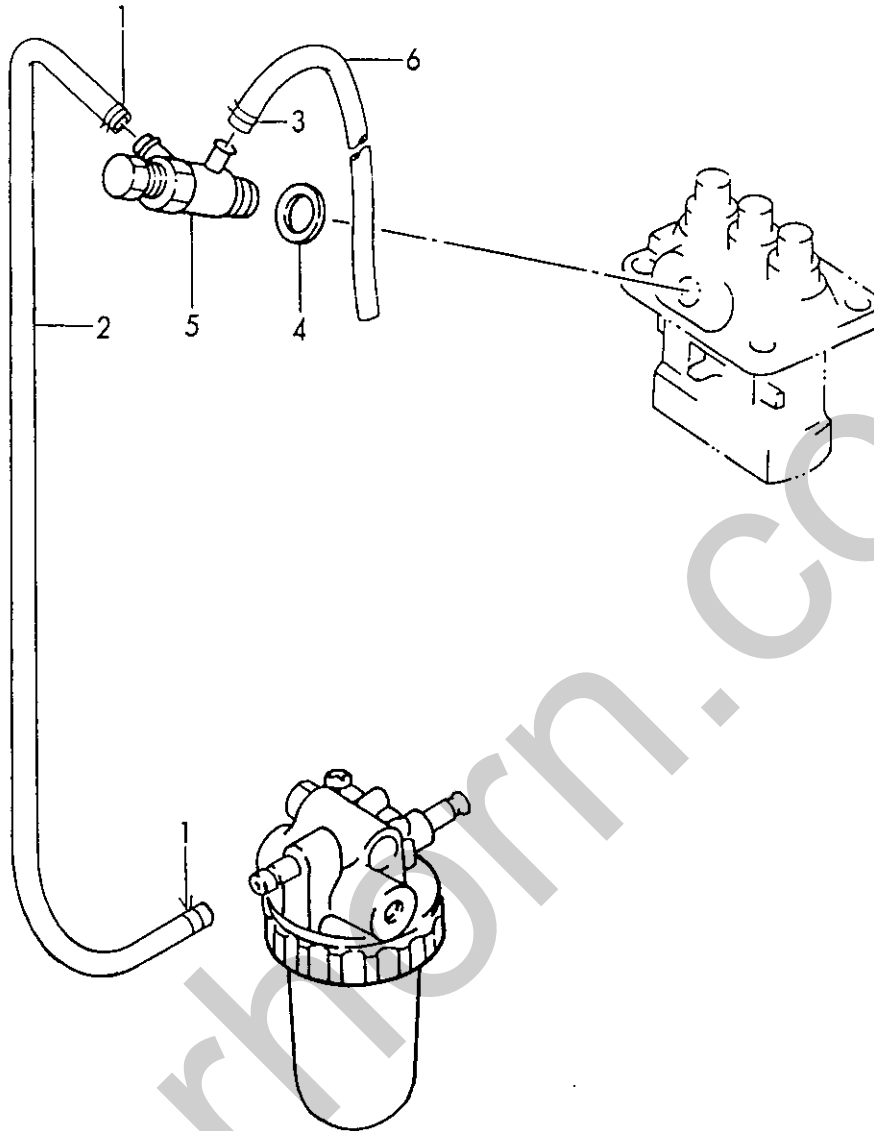
86.06.12

(A)=3TNA72L-UTB (D)=
(B)= (E)=
(C)= (F)=

REF.	LEV.	PART NO.	7 ^レ シ ^メ イ	DESCRIPTION	-----Q'ITY(コダウ)----- (A) (B) (C) (D) (E) (F)	I	P	U	A	R
1	.	129150-59120	7 ^レ シ ^メ (フンシャカシ) CMP	RETAINER, INJ. PIPE	1					
2	..	129150-59130	+7 ^レ HB4X12	BOLT M 4X 12	2					
3	.	119620-59810	フンシャカシ CMP (1)	PIPE (1), F. INJECT.	1					
4	.	119620-59820	フンシャカシ CMP (2)	PIPE (2), F. INJECT.	1					
5	.	119620-59830	フンシャカシ CMP (3)	PIPE (3), F. INJECT.	1					

Fig. **35** FOパイプ
FUEL LINE

SPEC. CODE
D19632-59200



-----+
1 1D04 1
1 (1B01) 1
-----+
Y00E2150

(35) FOパイプ
FUEL OIL LINE

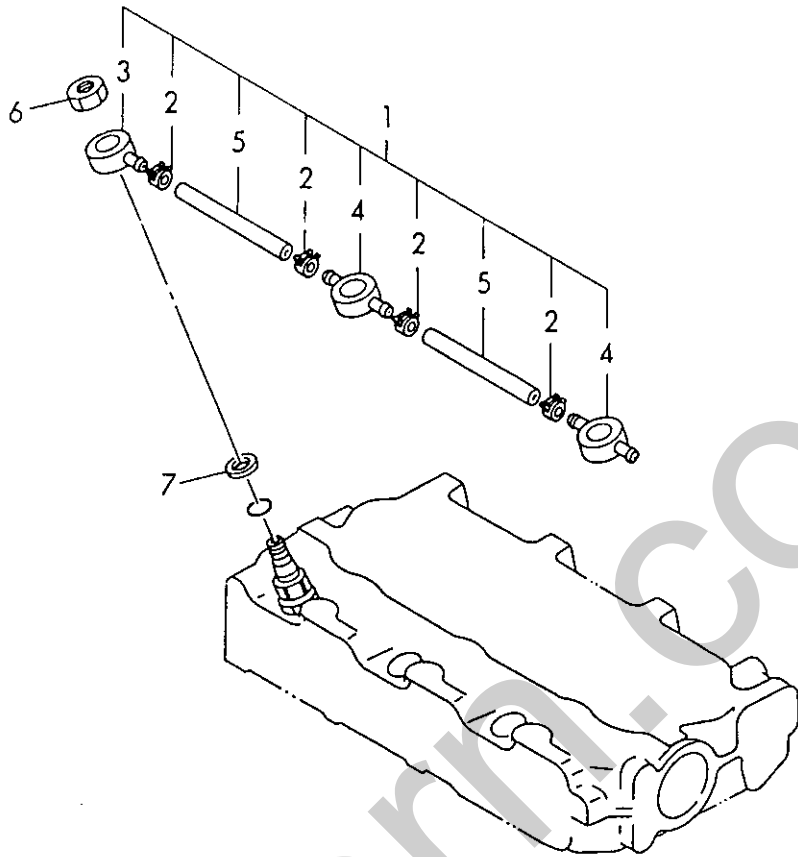
86.06.12

(A)=3TNA72L-UTB (D)=
(B)= (E)=
(C)= (F)=

ミタシ REF.	レベル LEV.	部品番号 PART NO.	名称 NAME	DESCRIPTION	数量 Q'TY (コケ)	単位 I P/U	備考 A R
					(A) (B) (C) (D) (E) (F)		
1	.	124766-59050	ホースクリップ (マシ 12)	CLAMP 12	2		
2	.	121250-59080	FO-T (D12XL180)	PIPE, FUEL OIL	1		
3	.	124066-59100	ホースクリップ (マシ 8)	CLAMP, PIPE	1		
4	.	104200-59170	パッキン (マシ 12)	GASKET 12	1		
5	.	129155-59190	カンツキマホルト CMP	BOLT, PIPE JOINT	1		
6	.	23061-060350	パイプ (パイプ 6X350)	PIPE 6X 350	1		

Fig. **36** FOモードシパイプ
FUEL RETURN LINE

SPEC. CODE
D19620-59300



-----+
 1D05 I
 (1B01) I
 -----+
 0E2150

(36) FOETOSH
 FUEL RETURN LINE

86.06.12

(A)=3TNA72L-UTB (D)=
 (B)= (E)=
 (C)= (F)=

タシ EF.	レベル LEV.	部品番号 PART NO.	部品名 PART NAME	DESCRIPTION	---Q'TY(コク)---						I P/U A R
					(A)	(B)	(C)	(D)	(E)	(F)	
1	.	119620-59540	FOパイプモトシ CMP	PIPE ASSY, FUEL OVER	1						
2	..	124066-59100	ホースクリップ(マル 8)	CLAMP, PIPE	4						
3	..	129155-59520	ジョイントA(FO-テトシ)	JOINT A	1						
4	..	129155-59530	ジョイントB(FO-テトシ)	JOINT B	2						
5	..	105025-59550	FOパイプモトシ	PIPE, FUEL RETURN	2						
6	.	119620-59700	ナット(ノスリ)モトシ	NUT	3						
7	.	23414-140000	ハツキン(マル 14)	GASKET 14	3						


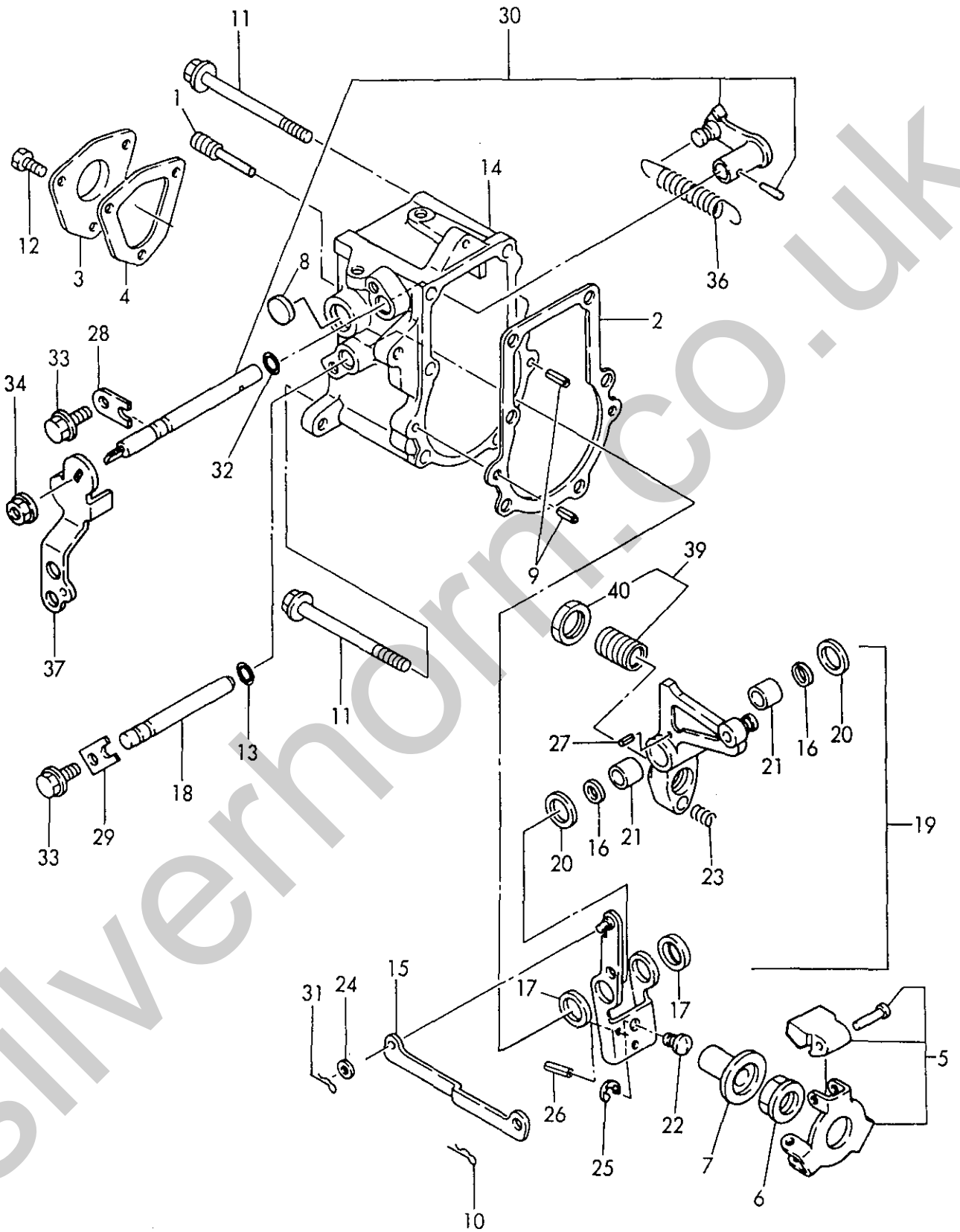


Fig. **37** ガバナクドウ
GOVERNOR DRIVING

SPEC. CODE
D19610-61100
D19610-61200
D19632-66100
D19610-66500



1D06 I
(1B01) I
00E2150

(37) カハツ
GOVERNOR

86.06.12

(A)=3TNA72L-UTB (D)=
(B)= (E)=
(C)= (F)=

ミタシ REF.	レベル LEV.	部品番号 PART NO.	部品名 PART NAME	DESCRIPTION	数量 Q'TY	単位 P/U	備考 A R			
					----Q'TY(コタ)---- (A)(B)(C)(D)(E)(F)					
1	.	124250-03640	トメネジ(チコソコフシツヨク)	SCREW, STOP	1					
2	.	119660-61051	PK(カハツナゲ)	GASKET, GOV. CASE	1					
3	.	119660-61060	カハツナゲ	COVER, GOVERNOR CASE	1					
4	.	119660-61070	PK(カハツナゲ)	GASKET, GOV. CASE	1					
5	.	119600-61200	カハツナゲ	WEIGHT ASSY, GOV.	1					
6	.	119660-61300	ナツ(カハツナゲ)	NUT, GOVERNOR WEIGHT	1					
7	.	119660-61341	スリーブ	SLEEVE, GOVERNOR	1					
8	.	119640-61400	プラグ	PLUG	1					
9	.	22351-040010	スプリングピン 4.0AX 10	SPRING PIN 4X10	2					
10	.	22360-060000	スナップピン 6	SNAP PIN 6	1					
11	.	26106-060702	ツハボルト 6X 70	BOLT M 6X 70 PLATED	6					
12	.	26116-050102	ボルト 5X 10	BOLT M 5X 10 PLATED	3					
13	.	129155-51280	Oリング(S6)	O-RING	1					
14	.	119660-61013	カハツナゲ	CASE, GOVERNOR	1					
15	.	119660-61121	リンク	LINK, GOVERNOR	1					
16	.	119660-61460	シムCMP(カハツナゲ)	SHIM SET	1					
17	.	129155-61480	カンザ	SPACER	2					
18	.	119660-61491	シャフト(カハツナゲ)	SHAFT, GOVERNOR LEVER	1					
19	.	119656-61500	カハツナゲ CMP	LEVER ASSY, GOVERNOR	1					
20	..	174307-51700	シム	SHIM SET	2					
21	..	121450-61520	ニードルベアリング 8	BEARING, NEEDLE	2					
22	..	119600-61540	シフト	SHIFTER	1					
23	..	119660-61651	SP(スタート)	SPRING, STARTING	1					
24	..	22117-040000	ワッシャー 4	WASHER 4	1					
25	..	22272-000040	クリップ E-4	CIRCLIP E-4	1					
26	..	22351-020004	スプリングピン 2.0A	SPRING PIN 2X 4	1					
27	..	22351-030014	スプリングピン 3.0AX 14	SPRING PIN 3X14	1					
28	.	119600-61900	リテーナ	RETAINER, SHAFT	1					
29	.	119660-61901	リテーナ	RETAINER, SHAFT	1					
30	.	119621-66091	シャフト	SHAFT ASSY	1					
31	.	22360-040000	スナップピン 4	SNAP PIN 4	1					
32	.	24341-000070	Oリング 1A S-7.0	O-RING 1A S-7.0	1					
33	.	26106-060102	ツハボルト 6X 10	BOLT M 6X 10 PLATED	2					
34	.	194990-22050	ナツ(スリット) 8	NUT W/WASHER 8	1					
35	.	119840-61870	スプリング	SPRING	1					
36	.	119600-66020	レギュレーター	SPRING, REGULATOR	1					
37	.	119640-66051	ハンドル	HANDLE, REGULATOR	1					
38	.	119656-66910	フック	HOOK	1					
39	.	119610-66700	アンギン	UNGLEICH ASSY	1					
40	..	129155-61590	ナツ	NUT	1					

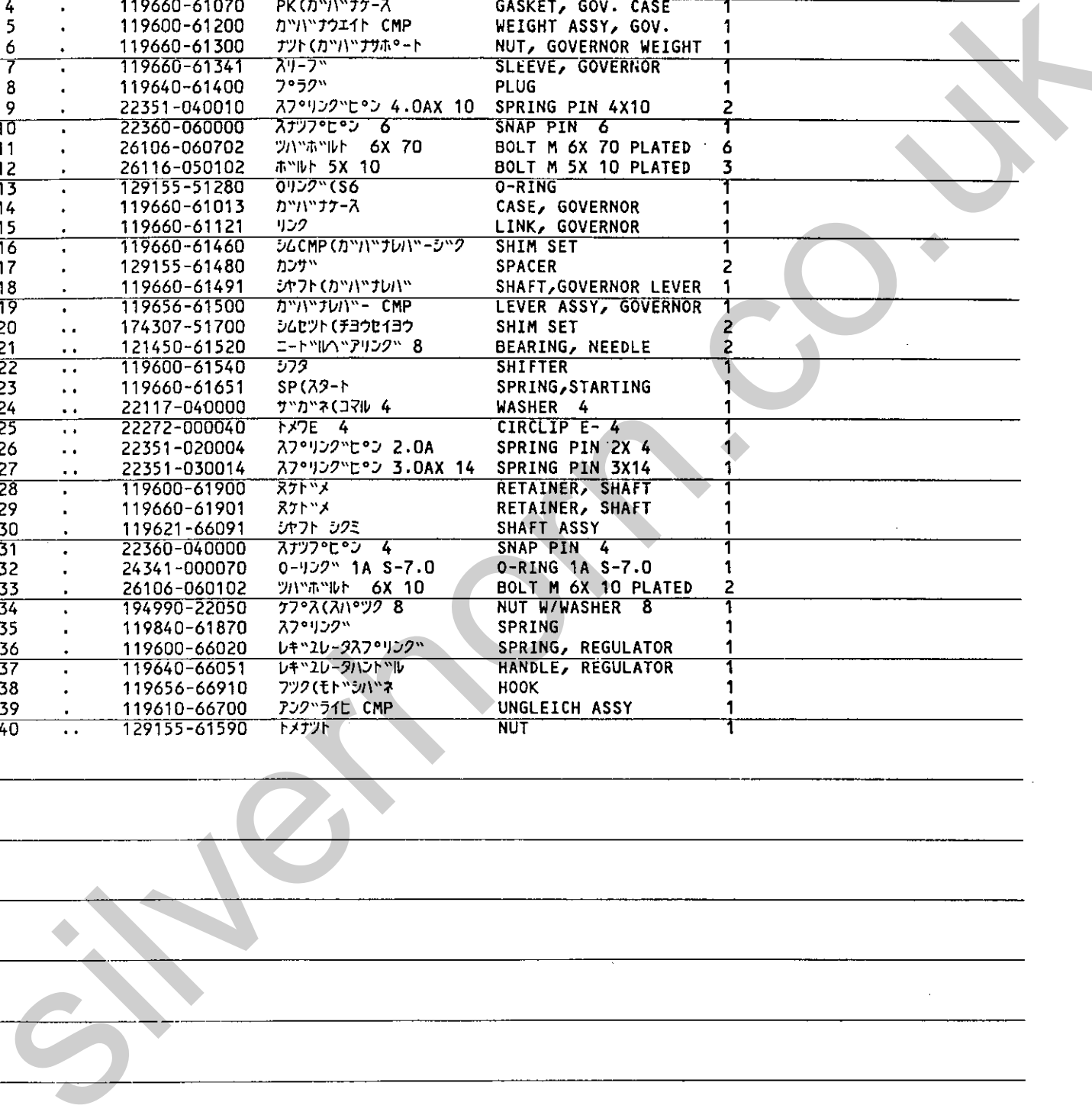
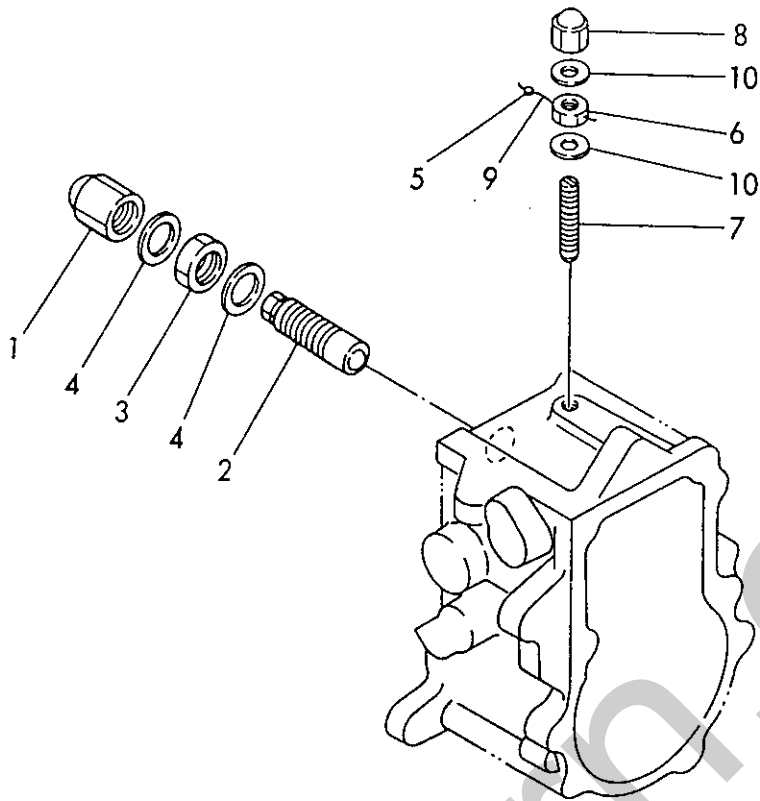


Fig. **38** セイゲンソウチ
CONTROL SYSTEM

SPEC. CODE
D19600-66310
D19640-66400



Silverhoron.co.uk

-----+
 1D07 I
 (1B01) I
 -----+
 00E2150

(38) セイケンソウチ
 CONTROL SYSTEM

86.06.12

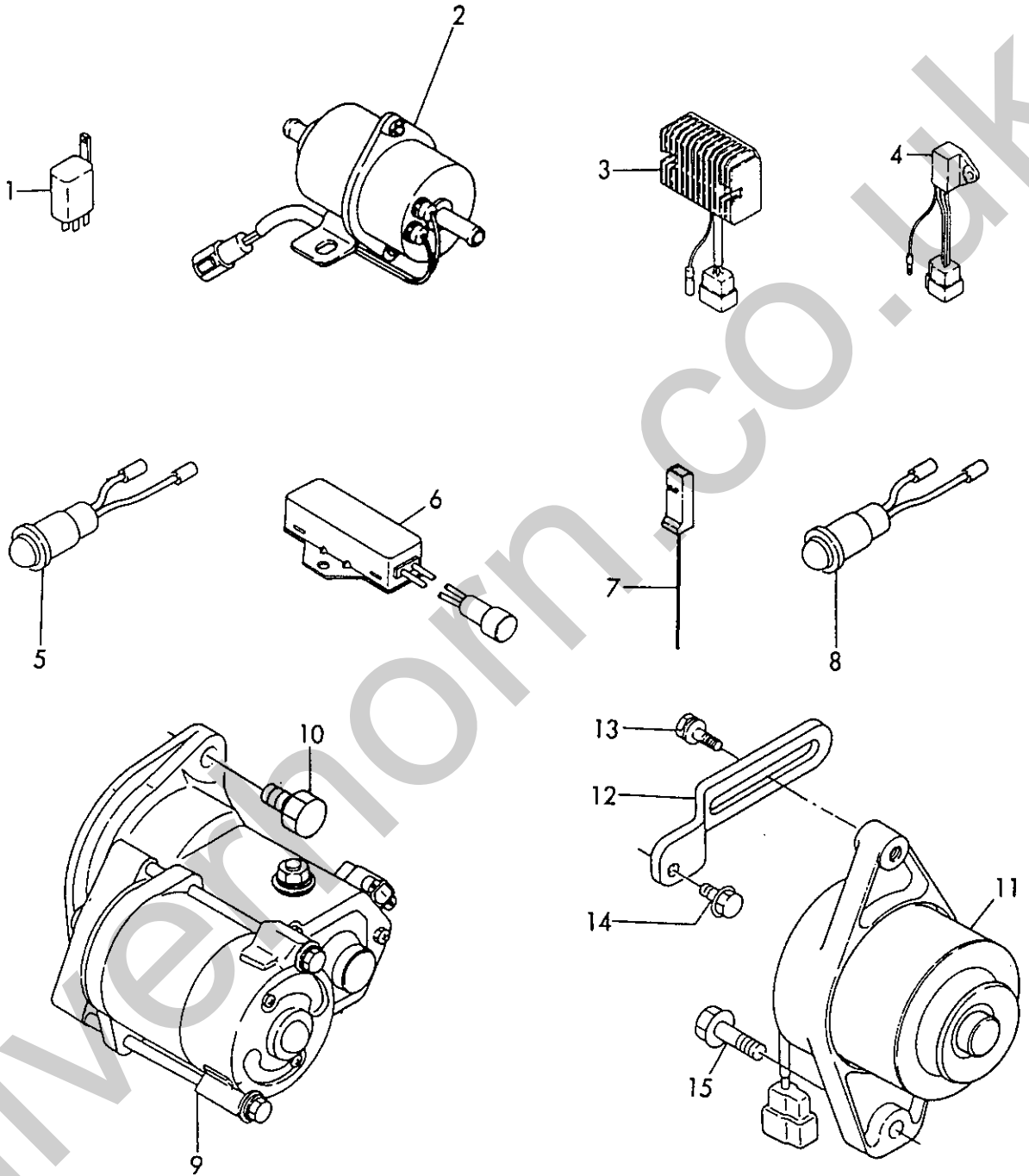
(A)=3TNA72L-UTB (D)=
 (B)= (E)=
 (C)= (F)=

ミタシ REF.	レベル LEV.	部品番号 PART NO.	部品名 PART NAME	DESCRIPTION	---Q'TY(コウ)---						I	P	U	A	R	
					(A)	(B)	(C)	(D)	(E)	(F)						
1	.	129100-61930	ワッシャー	CAP NUT												
2	.	119600-66530	FOリミッタ CMP	CONTROLLER ASSY												
3	.	124772-66750	ロック ナット M12	LOCK NUT M12												
4	.	43400-500450	パッキン 12	PACKING												
5	.	135210-61090	フウインヨウナマリ	LEAD												
6	.	124550-66370	トメナット	LOCK NUT												
7	.	121575-66830	スクリーン(アジャスト)	SCREW, ADJUST												
8	.	119600-66840	キャップ ナット	NUT												
9	.	22451-060000	ツツリセン 0.6	WIRE 0.6												
10	.	43400-500400	シール ワッシャー	SEAL WASHER 6												

Silverhorn.CO.UK

Fig. **39** デンソウヒン
ELECTRIC PARTS

SPEC. CODE
D19640-77100
D19640-77200



1D08 I
(1B01)I
00E2150

(39) アイソクセン
ELECTRIC EQUIPMENT

86.06.12

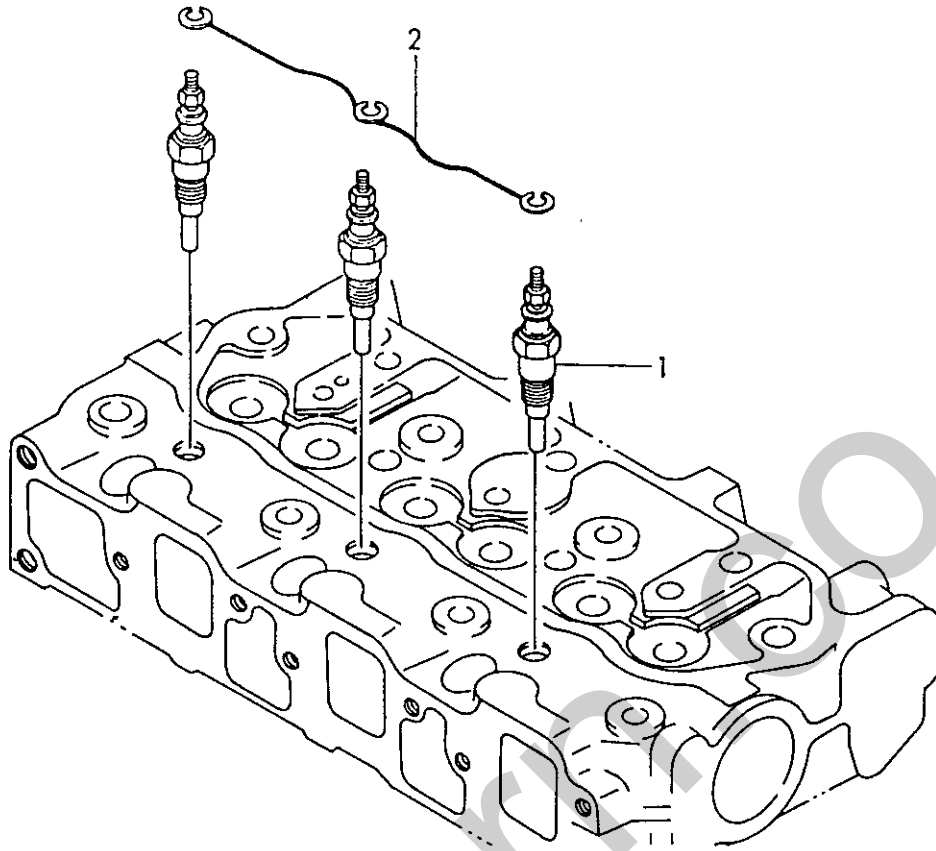
(A)=3TNA72L-UTB (D)=
(B)= (E)=
(C)= (F)=

REF.	LEV.	PART NO.	アイソクセン	DESCRIPTION	----Q'TY(コスク)---- I P/U A R (A)(B)(C)(D)(E)(F)					
1	.	121522-77101	レフタイ-リレ-(SN2202)	RELAY	1					
2	.	129322-77400	フイートンポンプ	PUMP, FEED	1					
3	.	119640-77710	カレントリミッタ(レフタイ)	LIMITER, CURRENT	1					
4	.	121522-77721	チャージインジケータ(CS9009)	INDICATOR, CHARGING	1					
5	.	124732-77720	チャージランプ	LAMP, CHARGING	1					
6	.	129155-77810	レジスタ-(クロー)	RESISTOR	1					
7	.	119643-77900	コネクタ(スター)	CONNECTOR	1					
8	.	124732-77970	パイロットランプ	LAMP, PILOT	1					
9	.	119620-77011	スター	STARTER 12V-1.0W	1					
10	.	26116-120252	ボルト 12X 25	BOLT M12X 25 PLATED	2					
11	.	129150-77201	ジェネレーター	GENERATOR	1					
12	.	119660-77330	アジャスタ(ベルト)	ADJUSTER, BELT	1					
13	.	26014-080252	ボルト(セラ+ハネ) 8X 25	BOLT M 8X 25	1					
14	.	26106-080162	ツハボルト 8X 16	BOLT M 8X 16 PLATED	1					
15	.	26106-100302	ツハボルト 10X 30	BOLT M10X 30 PLATED	1					

Silverhorn.CO.UK

Fig. **40** グロープラグ
GLOW PLUG

SPEC. CODE
D19631-77300



+-----+
| 1D09 |
| (1B01) |
+-----+
Y00E2150

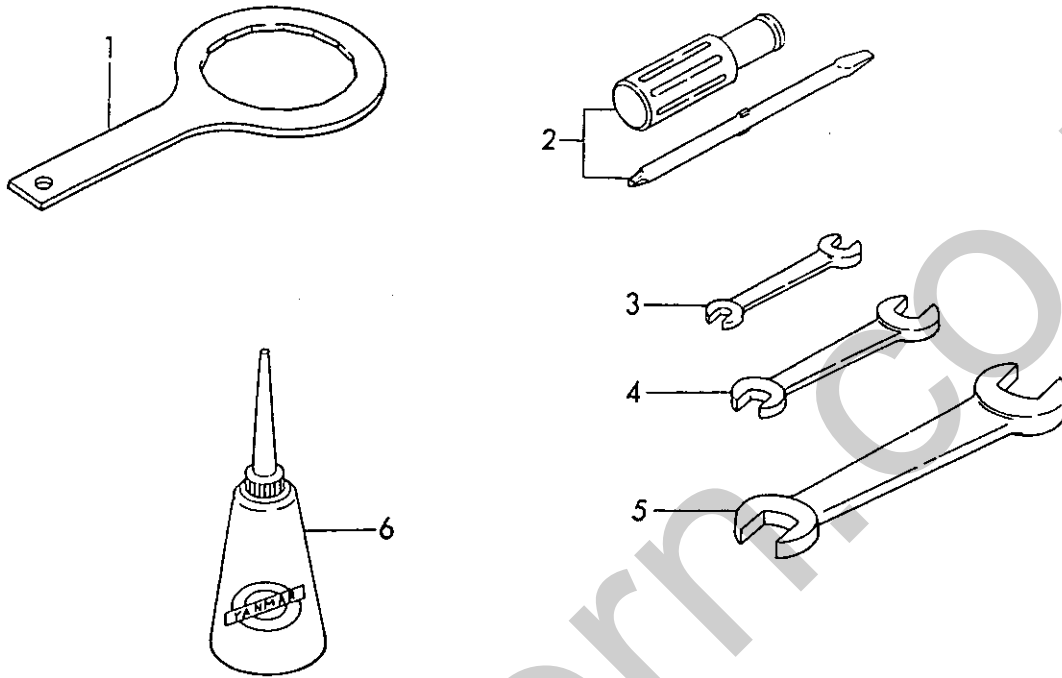
(40) グロープラグ
GLOW PLUG

86.06.12

(A)=3TNA72L-UTB (D)=
(B)= (E)=
(C)= (F)=

REF.	LEV.	PART NO.	DESCRIPTION	Q'TY (A)(B)(C)(D)(E)(F)	I P/U A R
1	.	129155-77801	PLUG, GLOW	3	
2	.	119620-77820	CONNECTOR, GLOW PLUG	1	

Fig. 41 コウダ
TOOL



-----+
1010 I
(1801) I
-----+
00E2150

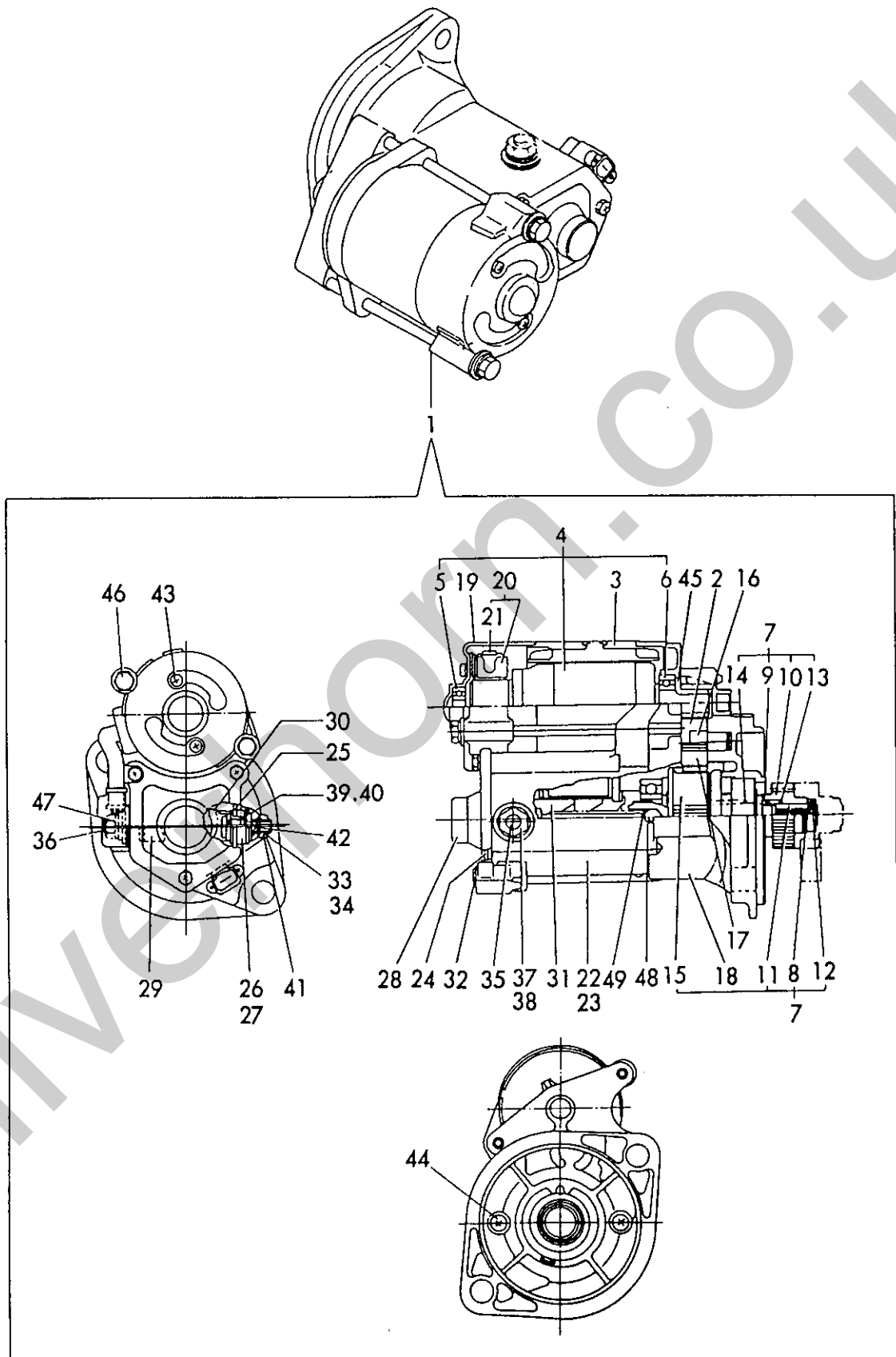
(41) コウダ
TOOLS

86.06.12

(A)=3TNA72L-UTB (D)=
(B)= (E)=
(C)= (F)=

REF.	LEV.	PART NO.	フビシ メイ	DESCRIPTION	-----Q'TY(コダウ)----- I P/U A R (A) (B) (C) (D) (E) (F)
1	.	124550-35350	コシキケ-ストリパル"シコウク"	REMOVER	1
2	.	104200-92350	ト"ライハ"-(サシカエシキ)	SCREWDRIVER	1
3	.	28110-100120	スハ"ナ 10X12	WRENCH 10X12	1
4	.	28110-140170	スハ"ナ 14X17	WRENCH 14X17	1
5	.	28110-190220	スハ"ナ 19X22	WRENCH 19X22	1
6	.	28210-000140	ア"ラサシ	OIL FEEDER	1

Fig. **42** スタートインナーパーツ
STARTING MOTOR COMPONENT PARTS



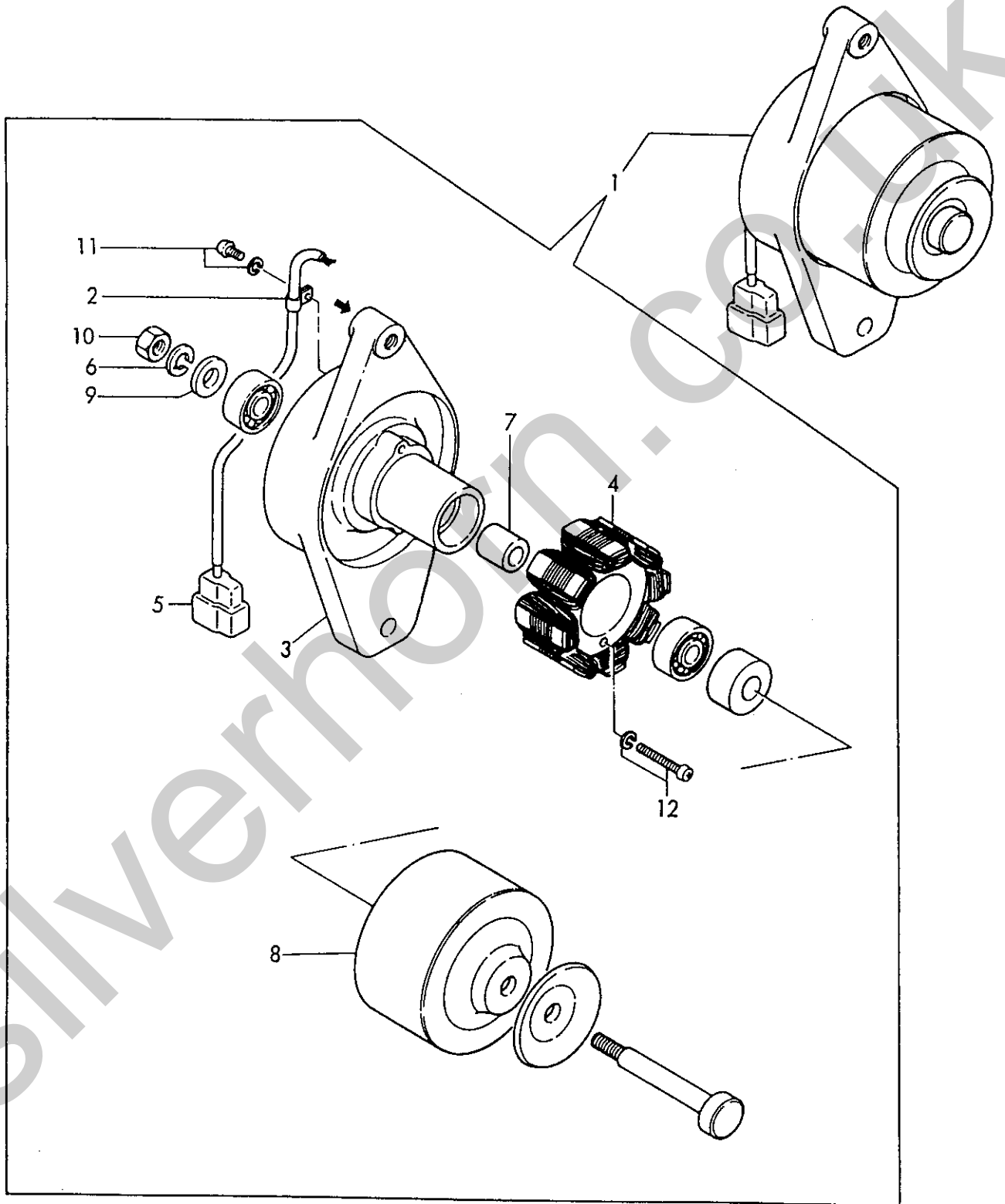
-----+
1D11 I
(1B01)I
-----+
00E2150

(42) スタ-チンクモ-タ(インナ-ハ-ツ)
STARTING MOTOR(COMPONENT PARTS(A)=3TNA72L-UTB (D)=
(B)= (E)=
(C)= (F)=

86.06.12

ミタシ REF.	レベル LEV.	フ-ンバ-ン PART NO.	フ-ン メ-	DESCRIPTION	---Q'TY(コ-ウ)--- (A)(B)(C)(D)(E)(F)	I P/U A R
1	.	119620-77011	スタ-ター	STARTER 12V-1.0W	1	
2	..	X0280630011	リテ-ナー	RETAINER	1	
3	..	X0281003751	ヨ-ク シュミ	YOKE ASSY	1	
4	..	X0282001531	ア-マチユ- CMP	ARMATURE ASSY	1	
5	...	X9491001360	ハ-リング	BEARING	1	
6	...	X9491001860	ホ-ルハ-リング	BALL BEARING	1	
7	..	X0283005050	クラツチ (スタ-ター	CLUTCH, STARTER	1	
8	...	X0280210230	ナツト	NUT	1	
9	...	X0283270140	リテ-ナー (スナツフ	RETAINER	1	
10	...	X0283715030	ヒ-ニオン (スタ-ター	PINION, STARTER	1	
11	...	X0283810040	シャフト	SHAFT	1	
12	...	X9490721080	リング	RING	1	
13	...	X9491703371	コイルスプリング	SPRING, COIL	1	
14	...	X9491704260	スプリング	SPRING	1	
15	...	121120-77930	スタ-タクラツチ CMP	CLUTCH ASSY	1	
16	..	X0283060061	ローラ-	ROLLER	5	
17	..	X0283711420	ヒ-ニオン	PINION	1	
18	..	X0284004910	スタ-タハウジング	HOUSING ASSY	1	
19	..	X0285040631	フレ-ム シュミ	FRAME ASSY	1	
20	..	X0285100460	フ-ラシホルダ- CMP	HOLDER ASSY, BRUSH	1	
21	...	X9491730461	スプリング	SPRING	4	
22	..	X0534006460	マク-ネットスイツチ	SWITCH, MAGNET	1	
23	...	X0534040320	ハ-ツキン	PACKING	1	
24	...	X0534490120	フ-ツシユ	BUSH	1	
25	...	X0534490120	フ-ツシユ	BUSH	1	
26	...	X0534490230	フ-ツシユ	BUSH	1	
27	...	X0534490230	フ-ツシユ	BUSH	1	
28	...	X0535050620	カバー	COVER	1	
29	...	X0535130241	プレート B	PLATE (B)	1	
30	...	X0535130320	プレート A	PLATE (A)	1	
31	...	X0536600401	プ-ランシヤ	PLUNGER	1	
32	...	X9151005141	ボ-ルト (ワツシヤ- ツキ	BOLT W/WASHER	3	
33	...	X9490170900	ワツシヤ	WASHER	1	
34	...	X9490170900	ワツシヤ	WASHER	1	
35	...	X9490441303	ボ-ルト	BOLT	1	
36	...	X9490441312	ボ-ルト	BOLT	1	
37	...	X9490502820	ナツト	NUT	1	
38	...	X9490502820	ナツト	NUT	1	
39	...	X9491402100	O-リング	O-RING	1	
40	...	X9491402100	O-リング	O-RING	1	
41	..	X9019008651	ナツト	NUT	1	
42	..	X9025808001	ワツシヤ-	WASHER	1	
43	..	X9490071810	コネシ- (スプリング)ワツシヤ ツキ	SCREW W/WASHER	2	
44	..	X9490071970	コネシ- (ワツシヤ ツキ	SCREW W/WASHER	2	
45	..	X9490200710	フェルトワツシヤ	WASHER	1	
46	..	X9490471500	ボ-ルト (ワツシヤ ツキ	BOLT W/WASHER	2	
47	..	X9490561370	ナツト	NUT	1	
48	..	X9491200240	ボ-ル	BALL	1	
49	..	X9491703380	スプリング	SPRING	1	

Fig. **43** ジェネレーターパーツ
GENERATOR COMPONENT PARTS



+-----+
 I 1D12 I
 I (1B01) I
 +-----+
 Y00E2150

(43) シェネレータ(インナーパート)
 GENERATOR (COMPONENT PARTS)

(A)=3TNA72L-UTB (D)=
 (B)= (E)=
 (C)= (F)=

ミタシ REF.	レベル LEV.	部品番号 PART NO.	部品名 メイ	DESCRIPTION	---Q'TY(コケ)---						I	P/U	A	R
					(A)	(B)	(C)	(D)	(E)	(F)				
1	.	129150-77201	ダイナモ	GENERATOR	1									
2	..	XM069000000	クランプ	CLAMP	1									
3	..	XM081770000	プレート ASSY	PLATE ASSY	1									
4	..	XM081780000	ステータ CMP	STATOR	1									
5	..	XM178780000	カップラ-	COUPLER	1									
6	..	XM219230000	スプリングワッシャー	SPRING WASHER	1									
7	..	XM329830000	カラ-	COLLAR	1									
8	..	XM821850000	FW CMP	PULLEY	1									
9	..	XM860250000	ヒラサシカネ 10	WASHER 10	1									
10	..	XM863720000	ナット	NUT	1									
11	..	XYSPS400800	コネシ	SCREW	1									
12	..	XYSPS402400	コネシ	SCREW	6									


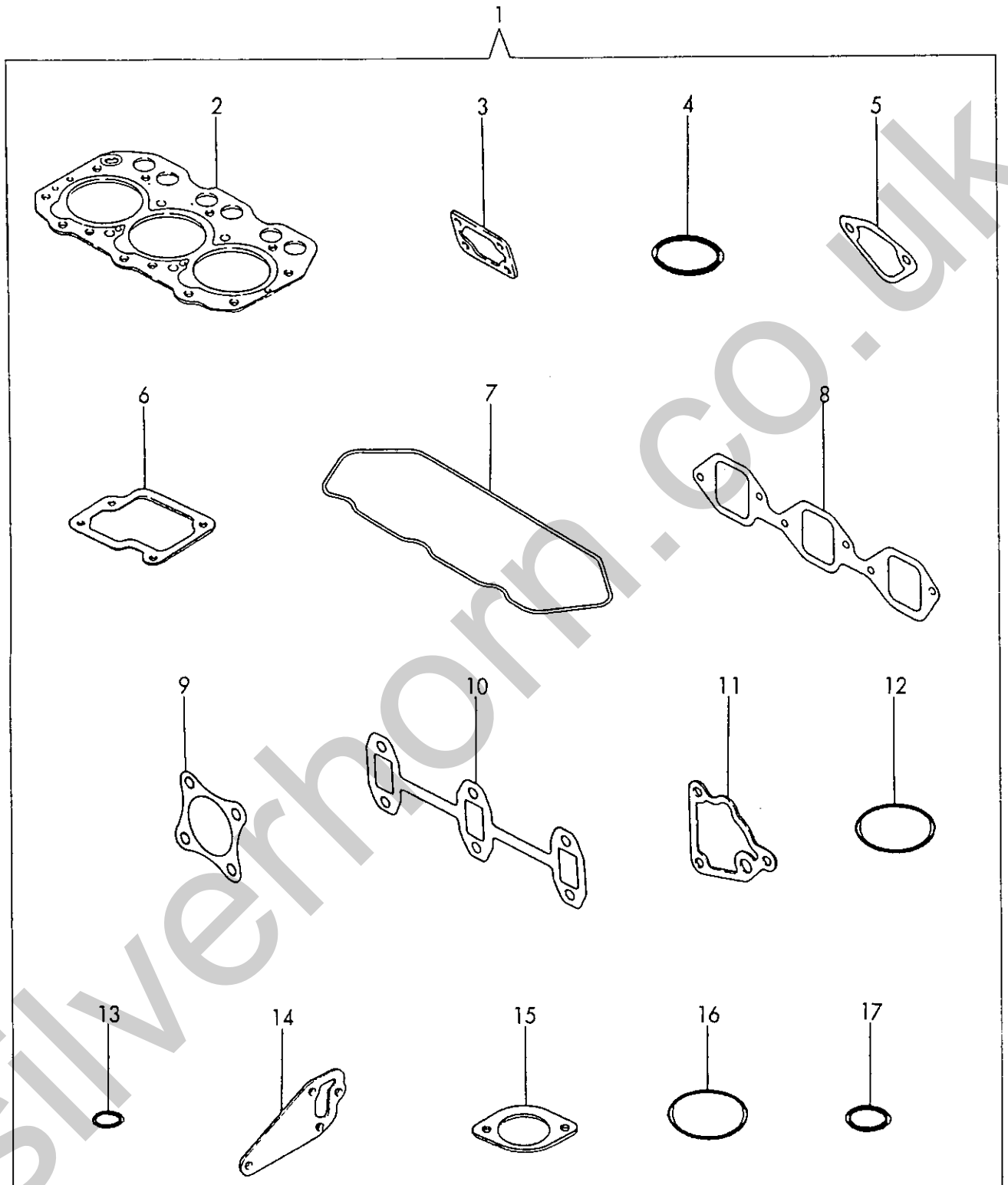


Fig. **44** パッキンセット
GASKET SET



-----+
 1D13 I
 (1B01) I
 -----+
 00E2150

(44) ハヅキンセット
 GASKET SET

86.06.12

(A)=3TNA72L-UTB (D)=
 (B)= (E)=
 (C)= (F)=

ミタシ REF.	レベル LEV.	フビンハンゴウ PART NO.	フビン メイ	DESCRIPTION	----Q'TY(コケウ)---- I P/U A R					
					(A)	(B)	(C)	(D)	(E)	(F)
1	.	719632-92600	ハヅキンセット	GASKET SET	1					
2	..	119620-01340	ヘッドカスケット	GASKET, CYL. HEAD	1					
3	..	119660-01561	ハヅキン(ホンフシツフタ)	GASKET	1					
4	..	121420-01760	リング	O-RING	2					
5	..	121520-01850	ハヅキン (フイットホンフ)	GASKET	1					
6	..	119620-03030	ハヅキン(シヤエイハン)	GASKET	1					
7	..	119620-11310	PK (ホンネット)	GASKET, BONNET	1					
8	..	119620-12110	PK (マニホルド INT)	GASKET	1					
9	..	121450-13200	カスケット(サイレンサ)	GASKET, SILENCER	2					
10	..	119620-13110	カスケット (マニホルド)	GASKET, EXH.MANIFOLD	1					
11	..	119660-35112	PK (LO7フィルタブラケット)	GASKET, BRACKET	1					
12	..	124450-35110	リング (LOコシキ)	O-RING	1					
13	..	24311-000160	リング 1A P 16.0	O-RING 1A P-16.0	1					
14	..	119620-42020	PK (CWホンフ)	GASKET	1					
15	..	129350-49540	ハヅキン(サーモスタツカハ)	GASKET	1					
16	..	102103-55520	リング (オオイ)	O-RING	2					
17	..	24341-000260	リング 1A S 26.0	O-RING 1A S-26.0	1					


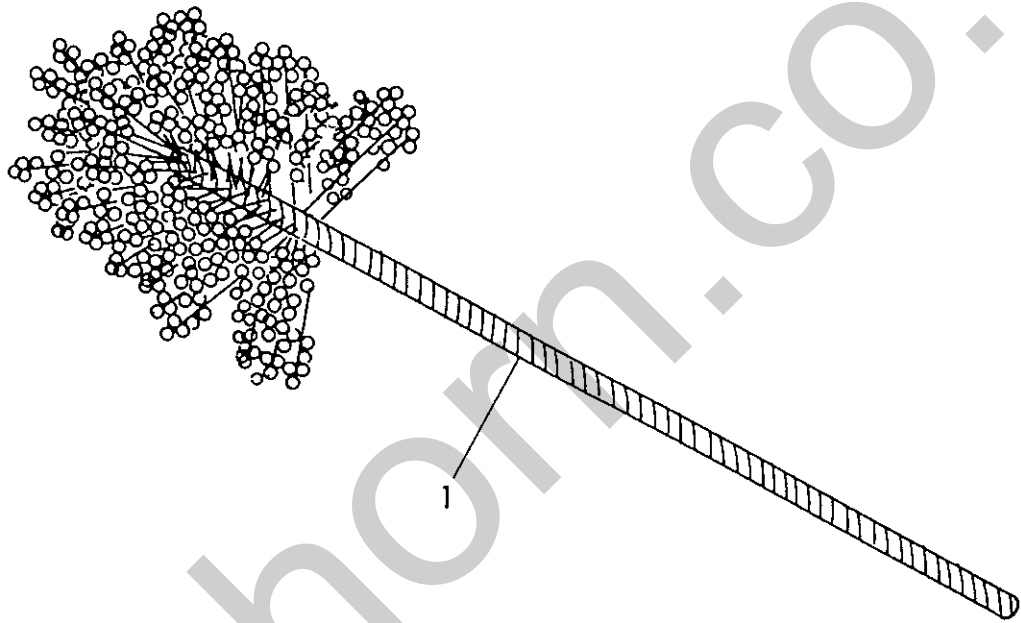


Fig. **45** トクシュコウグ (オプション)
SPECIAL TOOL (OPTIONAL)



Silverhorn.CO.UK

1D14 I
(1B01) I
00E2150

(45) トクシユクク(オアシヨク)
SPECIAL TOOL(OPTIONAL)

86.06.12

(A)=3TNA72L-UTB (D)=
(B)= (E)=
(C)= (F)=

REF.	LEV.	PART NO.	フヒメ	DESCRIPTION	----Q'ITY(コケ)	I P/U A R
					(A)(B)(C)(D)(E)(F)	
1	.	129400-92410	フレックスホーン	FLEX HORN	1	

Silverhorn.CO.UK

部品番号順索引表

当パーツカタログに記載されている全ての部品を部品番号順（使用場所別）に収録してあります。

部品番号により目的の部品がどの部分に使用されているかを知る場合にご活用下さい。

PARTS INDEX

All parts of this Parts Catalog is arranged by Part No. order
(depending on the spot where the part is used).

If you want to know by Part No. where your object part is used,
please use this Parts Catalog.

7"EDC H"JNK"U PART NO.	7"EDC MEI DESCRIPTION	PC NO.	コウセク GRP.	ミヤシ REF.	07-030 LOC.NO.	7"EDC H"JNK"U PART NO.	7"EDC MEI DESCRIPTION	PC NO.	コウセク GRP.	ミヤシ REF.	07-030 LOC.NO.
XM069000000	クラツツ CLAMP	Y00E2150	43	2	1D12	X0534490120	7"ツツ BUSH	Y00E2150	42	25	1D11
XM081770000	7"レ-ト ASSY PLATE ASSY	Y00E2150	43	3	1D12	X0534490230	7"ツツ BUSH	Y00E2150	42	26	1D11
XM081780000	7"タ CMP STATOR	Y00E2150	43	4	1D12	X0535050620	カハ-	Y00E2150	42	27 28	1D11 1D11
XM178780000	カツツ COUPLER	Y00E2150	43	5	1D12	X0535130241	7"レ-ト B PLATE (B)	Y00E2150	42	29	1D11
XM219230000	7"リンク"ツツ SPRING WASHER	Y00E2150	43	6	1D12	X0535130320	7"レ-ト A PLATE (A)	Y00E2150	42	30	1D11
XM329830000	カラ COLLAR	Y00E2150	43	7	1D12	X0536600401	7"ラツツ PLUNGER	Y00E2150	42	31	1D11
XM821850000	FW CMP PULLEY	Y00E2150	43	8	1D12	X9019008651	ツツ NUT	Y00E2150	42	41	1D11
XM860250000	ヒラツツ"カ"ネ 10 WASHER 10	Y00E2150	43	9	1D12	X9025808001	ツツ WASHER	Y00E2150	42	42	1D11
XM863720000	ナツ NUT	Y00E2150	43	10	1D12	X9151005141	ホ-ルツツ BOLT W/WASHER	Y00E2150	42	32	1D11
XYSPS400800	コネツ SCREW	Y00E2150	43	11	1D12	X9490071810	コネツ" (7"リンク"ツツ) ツク SCREW W/WASHER	Y00E2150	42	43	1D11
XYSPS402400	コネツ SCREW	Y00E2150	43	12	1D12	X9490071970	コネツ" (7"ツツ) ツク SCREW W/WASHER	Y00E2150	42	44	1D11
X0280210230	ナツ NUT	Y00E2150	42	8	1D11	X9490170900	7"ツツ WASHER	Y00E2150	42	33	1D11
X0280630011	リチ-ナー RETAINER	Y00E2150	42	2	1D11	X9490200710	7"ツツ WASHER	Y00E2150	42	34 45	1D11 1D11
X0281003751	ヨ-ク シクミ YOKE ASSY	Y00E2150	42	3	1D11	X9490441303	ホ-ルツツ BOLT	Y00E2150	42	35	1D11
X0282001531	ア-マツ" CMP ARMATURE ASSY	Y00E2150	42	4	1D11	X9490441312	ホ-ルツツ BOLT	Y00E2150	42	36	1D11
X0283005050	クラツツ (7"タ- CLUTCH, STARTER	Y00E2150	42	7	1D11	X9490471500	ホ-ルツツ (7"ツツ) ツク BOLT W/WASHER	Y00E2150	42	46	1D11
X0283060061	ローラ- ROLLER	Y00E2150	42	16	1D11	X9490502820	ナツ NUT	Y00E2150	42	37	1D11
X0283270140	リチ-ナー (7"ツツ) RETAINER	Y00E2150	42	9	1D11	X9490561370	ナツ NUT	Y00E2150	42	47	1D11
X0283711420	ヒ-ニオン PINION	Y00E2150	42	17	1D11	X9490721080	リンク" RING	Y00E2150	42	12	1D11
X0283715030	ヒ-ニオン (7"タ- PINION, STARTER	Y00E2150	42	10	1D11	X9491001360	7"リンク" RING	Y00E2150	42	5	1D11
X0283810040	シャフト SHAFT	Y00E2150	42	11	1D11	X9491001860	BEARING ホ-ル"リンク" BALL BEARING	Y00E2150	42	6	1D11
X0284004910	7"タハウシ"ンク" HOUSING ASSY	Y00E2150	42	18	1D11	X9491200240	ホ-ル BALL	Y00E2150	42	48	1D11
X0285040631	7"レ-ム シクミ FRAME ASSY	Y00E2150	42	19	1D11	X9491402100	0-リンク" O-RING	Y00E2150	42	39	1D11
X0285100460	7"ラツツ" CMP HOLDER ASSY, BRUSH	Y00E2150	42	20	1D11	X9491703371	コイル7"リンク" SPRING, COIL	Y00E2150	42	40 13	1D11 1D11
X0534006460	マツツ"ツツ"ツツ SWITCH, MAGNET	Y00E2150	42	22	1D11	X9491703380	7"リンク" SPRING	Y00E2150	42	49	1D11
X0534040320	ハ-ツツ PACKING	Y00E2150	42	23	1D11						
X0534490120	7"ツツ BUSH	Y00E2150	42	24	1D11						

7"エンジン PART NO.	7"エンジン DESCRIPTION	PC NO.	コケク GRP.	ミタシ REF.	ロケ-シヨ LOC.NO.	7"エンジン PART NO.	7"エンジン DESCRIPTION	PC NO.	コケク GRP.	ミタシ REF.	ロケ-シヨ LOC.NO.
X9491704260	スプリング SPRING	Y00E2150	42	14	1D11	119600-01721	オイルパッキン SPACER, SUMP	Y00E2150	6	4	1B07
X9491730461	スプリング SPRING	Y00E2150	42	21	1D11	119600-11450	ノズル PROTECTOR, NO22LE	Y00E2150	9	15	1B10
101158-11190	ハンパネ COTTER	Y00E2150	9	10	1B10	119600-11460	PK GASKET, NOZZLE	Y00E2150	9	16	1B10
101720-55750	6カクワラク 6(エア-ネキ PLUG	Y00E2150	33	29	1D02	119600-13100	マニホールド (EXH MANIFOLD, EXHAUST	Y00E2150	15	1	1B16
102103-55520	リング (オオイ O-RING	Y00E2150	33	14	1D02	119600-35081	LOキニクニク CMP	Y00E2150	25	9	1C10
				25	1D02	119600-61200	PIPE ASSY, LUB.OIL	Y00E2150	37	5	1D06
			44	16	1D13		WEIGHT ASSY, GOV.				
104200-55321	ターボバルブ VALVE, TAPER	Y00E2150	33	5	1D02	119600-61540	シフト SHIFTER	Y00E2150	37	22	1D06
				21	1D02	119600-61900	スプリング SPRING	Y00E2150	37	28	1D06
104200-55330	スプリング (ターボバルブ SPRING	Y00E2150	33	3	1D02	119600-66020	RETAINER, SHAFT	Y00E2150	37	36	1D06
				22	1D02		レギュレーター REGULATOR				
104200-55341	ハンドル (フォック HANDLE, COCK	Y00E2150	33	4	1D02	119600-66530	FOクニク CMP	Y00E2150	38	2	1D07
				23	1D02	119600-66840	CONTROLLER ASSY	Y00E2150	38	8	1D07
104200-55750	ナット SCREW	Y00E2150	33	7	1D02	119610-01340	ナット NUT	Y00E2150	1	14	1B02
				30	1D02		ヘッド GASKET, CYL. HEAD				
104200-59170	パッキン (バル 12 GASKET 12	Y00E2150	35	4	1D04	119610-66700	アングル CMP	Y00E2150	37	39	1D06
104200-92350	ドライバー (サシカエシキ SCREWDRIVER	Y00E2150	41	2	1D10	119620-01200	アングル ASSY	Y00E2150	1	13	1B02
104211-11370	キャップ (ハン CAP	Y00E2150	9	12	1B10	119620-01340	ヘッド STUD, CYL. HEAD	Y00E2150	44	2	1D13
							GASKET, CYL. HEAD				
104884-59170	トウPK (T=2) GASKET	Y00E2150	1	17	1B02	119620-01750	キャップ (オイルカ CAP, FILLER	Y00E2150	4	3	1B05
105010-11230	アジャスター (ハン SCREW, VALVE	Y00E2150	10	4	1B11	119620-01800	オイルシール (HTC456208 SEAL HTC456208, OIL	Y00E2150	2	5	1B03
				7	1B11	119620-01950	シム SHIM SET	Y00E2150	2	7	1B03
105025-59550	FOパイプ PIPE, FUEL RETURN	Y00E2150	36	5	1D05	119620-02020	ボルト (メタル BOLT	Y00E2150	1	7	1B02
105225-23200	ロッド BOLT, CON. ROD	Y00E2150	20	3	1C05	119620-02410	ブッシュ BUSH, CAMSHAFT	Y00E2150	1	10	1B02
105546-51330	スプリング SPRING, DELIV. VALVE	Y00E2150	31	8	1C16	119620-02450	スラスト THRUST BEARING	Y00E2150	1	11	1B02
110250-55610	リテーナー RETAINER, BOWL	Y00E2150	33	15	1D02	119620-03020	プレート PLATE, SHELTER	Y00E2150	7	1	1B08
				26	1D02		パッキン (シャ GASKET				
114250-53130	SP. シート RETAINER, SPRING	Y00E2150	32	6	1D01	119620-03030	パッキン (シャ GASKET	Y00E2150	7	2	1B08
									44	6	1D13
114250-53400	シム SHIM PACK	Y00E2150	32	8	1D01	119620-11100	バルブ (INT VALVE, SUCTION	Y00E2150	9	6	1B10
119260-07900	リフター LIFTER, ENGINE	Y00E2150	8	1	1B09	119620-11110	バルブ (EXH VALVE, EXHAUST	Y00E2150	9	7	1B10
119280-49020	パイプ (B) PIPE (B)	Y00E2150	30	2	1C15	119620-11120	ハンパネ SPRING, VALVE	Y00E2150	9	8	1B10
119600-01600	ハウジング (フライ HOUSING, FLYWHEEL	Y00E2150	4	1	1B05	119620-11180	ハンパネ SPRING, VALVE	Y00E2150	9	9	1B10

7"ECN HANCOU PART NO.	7"ECN MEI DESCRIPTION	PC NO.	コケク ミタツ GRP. REF.	ロケ-シヨ LOC. NO.	7"ECN HANCOU PART NO.	7"ECN MEI DESCRIPTION	PC NO.	コケク ミタツ GRP. REF.	ロケ-シヨ LOC. NO.		
119620-11200	RETAINER, SPRING ハシツクサホ-ト(シクミ) SUPPORT ASSY.	Y00E2150	10	1	1B11	119620-51300	SHIM PACK 7"リハリハシツク CMP VALVE W/SEAT, DELIV.	Y00E2150	31	7	1C16
119620-11240	ハシツクシクミ SHAFT ASSY, ROCKER	Y00E2150	10	2	1B11	119620-51340	7"リハリハシツクホルダ- HOLDER, DELIV. VALVE	Y00E2150	31	9	1C16
119620-11260	ハシツクサホ-ト SUPPORT, ROCKER ARM	Y00E2150	10	9	1B11	119620-51350	PK(7"リハリ) PACKING	Y00E2150	31	10	1C16
119620-11280	ハシツク(ハシツクシクミ) SPRING	Y00E2150	10	10	1B11	119620-51370	オリツク O-RING	Y00E2150	31	11	1C16
119620-11310	PK(ホシツク) GASKET, BONNET	Y00E2150	11	3	1B12	119620-51450	ガイドピ-ス(タハツ) GUIDE, PLUNGER	Y00E2150	31	12	1C16
119620-11350	スタツト(ア-ムサホ-ト) STUD	Y00E2150	10	13	1B11	119620-51461	ピ-ン PIN	Y00E2150	31	13	1C16
119620-11390	シヨイント JOINT	Y00E2150	11	6	1B12	119620-51510	ピニオン PINION	Y00E2150	31	15	1C16
119620-12110	PK(マニホ-ル) INT GASKET	Y00E2150	13	2	1B14	119620-51650	FOチヨクピ-レ-ト PLATE	Y00E2150	31	17	1C16
119620-13110	カサツク(マニホ-ル) GASKET, EXH. MANIFOLD	Y00E2150	44	8	1D13	119620-51660	FOチヨクピ-ス SCREW	Y00E2150	31	18	1C16
119620-14010	カシツク CAMSHAFT	Y00E2150	44	10	1D13	119620-51670	FOチヨクピ-ン PIN	Y00E2150	31	19	1C16
119620-14100	カシツク GEAR, CAMSHAFT	Y00E2150	16	2	1C01	119620-51680	ピ-ン(カシツク) PIN	Y00E2150	31	20	1C16
119620-14200	タハツ TAPPET ASSY	Y00E2150	16	4	1C01	119620-51700	タハツ CMP TAPPET ASSY	Y00E2150	31	21	1C16
119620-14400	TAPPET FOチヨクピ-ン ROD, PUSH	Y00E2150	16	5	1C01	119620-53000	ノズル CMP NOZZLE ASSY	Y00E2150	32	2	1D01
119620-21941	ワシヤ- WASHER	Y00E2150	17	6	1C02	119620-53080	ノズルリツクナツト NUT	Y00E2150	32	3	1D01
119620-22090	ピ-ストン CMP PISTON ASSY	Y00E2150	19	1	1C04	119620-53100	ノズルホルダ- BODY, FUEL I. VALVE	Y00E2150	32	4	1D01
119620-22300	ピ-ストンピ-ン PISTON PIN	Y00E2150	19	3	1C04	119620-53120	SP(ノズル) SPRING, F. I. VALVE	Y00E2150	32	5	1D01
119620-23100	ピ-ストンピ-ンメタル BUSHING, CON. ROD	Y00E2150	20	2	1C05	119620-53140	ハシツク(ア-ムサホ-ト) SEAT, VALVE	Y00E2150	32	7	1D01
119620-25062	7"ツシユ(アイト)ルキ BUSH, IDLE GEAR	Y00E2150	21	4	1C06	119620-59540	FOチヨクピ-ン CMP PIPE ASSY, FUEL OVER	Y00E2150	36	1	1D05
119620-25102	アイトルキ CMP GEAR W/BUSH, IDLE	Y00E2150	21	3	1C06	119620-59700	ナツト(ノズル) NUT	Y00E2150	36	6	1D05
119620-42020	PK(CWホ-ツク) GASKET	Y00E2150	27	2	1C12	119620-59810	7"ツシユ CMP (1) PIPE (1), F. INJECT.	Y00E2150	34	3	1D03
119620-51101	7"ランシツク PLUNGER W/BARREL	Y00E2150	44	14	1D13	119620-59820	7"ツシユ CMP (2) PIPE (2), F. INJECT.	Y00E2150	34	4	1D03
119620-51170	ハシツク A RETAINER	Y00E2150	31	2	1C16	119620-59830	7"ツシユ CMP (3) PIPE (3), F. INJECT.	Y00E2150	34	5	1D03
119620-51180	ハシツク B RETAINER	Y00E2150	31	4	1C16	119620-77011	スタータ- STARTER 12V-1.0W	Y00E2150	39	9	1D08
119620-51190	SP(7"ランシツク) SPRING, PLUNGER	Y00E2150	31	3	1C16	119620-77820	コネクタ(グロ-ワ-) CONNECTOR, GLOW PLUG	Y00E2150	42	1	1D11
119620-51250	シクミ CMP SHAFT ASSY	Y00E2150	31	6	1C16	119621-21680	7"ランシツクホルダ- M12X1.25 BOLT M12X1.25, FLANG	Y00E2150	40	2	1D09
						119621-66091	シクミ SHAFT ASSY	Y00E2150	17	5	1C02
								Y00E2150	37	30	1D06

7"PCO"HA"NK"O"U" PART NO.	7"PCO"MEI DESCRIPTION	PC NO.	7"PCO" MITA"SHI GRP. REF.	7"PCO" SHON LOC. NO.	7"PCO"HA"NK"O"U" PART NO.	7"PCO" MEI DESCRIPTION	PC NO.	7"PCO" MITA"SHI GRP. REF.	7"PCO" SHON LOC. NO.	
119631-34800	ケンシホウ DIPSTICK, LUB.OIL	Y00E2150	24	1	1C09	STUD M6X12 オイルシールケース	Y00E2150	5	1	1B06
119632-12500	エアクリーナ CMP CLEANER ASSY, AIR	Y00E2150	12	1	1B13	CASE, OIL SEAL	Y00E2150	16	1	1C01
119632-12550	キズキカン PIPE, AIR INTAKE	Y00E2150	12	8	1B13	FOCAL"O"U"WA CASE, BEARING	Y00E2150	2	6	1B03
119632-12590	エアクリ-サポ-ト CMP SUPPORT, AIR CLEANER	Y00E2150	12	9	1B13	PIPE, KNOCK	Y00E2150	16	3	1C01
119632-13500	Y00E2150	14	2	1B15	FOCAL CAM, F.I. PUMP	Y00E2150	17	2	1C02	
119632-13650	7"シ2ツコウ(サイレンサ EXTENSION, SILENCER	Y00E2150	14	4	1B15	ギヤ(クランク GEAR, CRANKSHAFT	Y00E2150	17	4	1C02
119632-44500	ラジエ-タ RADIATOR	Y00E2150	28	3	1C13	V-リ(クランク V-PULLEY	Y00E2150	21	1	1C06
119640-12580	フェルト(サポ-ト FELT, SUPPORT	Y00E2150	12	10	1B13	オウエ(アイトルキヤ RETAINER, IDLE GEAR	Y00E2150	21	2	1C06
119640-21590	フライホイ CMP FLYWHEEL ASSY	Y00E2150	18	2	1C03	シャフト(アイトルキヤ) SHAFT, IDLE GEAR	Y00E2150	22	1	1C07
119640-42290	Vベルト (FM36.5 V-BELT FM=36.5	Y00E2150	27	3	1C12	ギヤ(FI-P GEAR, F.I. PUMP	Y00E2150	23	1	1C08
119640-61400	プラグ PLUG	Y00E2150	37	8	1D06	LOポンフ CMP PUMP ASSY, LUB. OIL	Y00E2150	25	2	1C08
119640-66051	レキ-スレ-タハンドル HANDLE, REGULATOR	Y00E2150	37	37	1D06	PK(LO-P GASKET, OIL PUMP	Y00E2150	25	1	1C10
119640-77250	ブラケット(タ-イマ BRACKET, GENERATOR	Y00E2150	2	9	1B03	7"ラケット(LO71ルタ BRACKET, OIL FILTER	Y00E2150	25	2	1C10
119640-77710	カ-レントリミッタ(セツイ LIMITER, CURRENT	Y00E2150	39	3	1D08	PK(LO71ルタ7"ラケット GASKET, BRACKET	Y00E2150	44	11	1D13
119643-77900	コネクタ(スタ-タ CONNECTOR	Y00E2150	39	7	1D08	オイルフィルタ FILTER, LUB. OIL	Y00E2150	25	3	1C10
119645-12100	マニホ-ルト"(SUC. MANIFOLD, AIR INTAKE	Y00E2150	13	1	1B14	LOポンフ CMP VALVE ASSY, OIL PRESS	Y00E2150	27	1	1C12
119656-01900	6カク7"ラク" 8 PLUG	Y00E2150	1	15	1B02	CWポンフ CMP PUMP ASSY, C. WATER	Y00E2150	31	14	1C16
119656-11410	ホット7"ラク" HOT PLUG	Y00E2150	9	13	1B10	ラック RACK	Y00E2150	31	16	1C16
119656-42350	V-リ(CW-P V-PULLEY, C.W. PUMP	Y00E2150	27	4	1C12	ラックオウエ RETAINER, LACK	Y00E2150	37	14	1D06
119656-61500	カ"ハ"ナレハ"- CMP LEVER ASSY, GOVERNOR	Y00E2150	37	19	1D06	カ"ハ"ナレハ"- CASE, GOVERNOR	Y00E2150	37	2	1D06
119656-66910	フック(モト"シハ"ネ HOOK	Y00E2150	37	38	1D06	PK(カ"ハ"ナレハ"- GASKET, GOV. CASE	Y00E2150	37	3	1D06
119660-01492	キヤ-ア CMP HOUSING ASSY, GEAR	Y00E2150	2	1	1B03	カ"ハ"ナレハ"- COVER, GOVERNOR CASE	Y00E2150	37	4	1D06
119660-01510	ウチコミ7"ラク"(10X14 PLUG 10X14	Y00E2150	2	2	1B03	PK(カ"ハ"ナレハ"- GASKET, GOV. CASE	Y00E2150	37	15	1D06
119660-01521	7"タ(キヤ-ア COVER, GEAR CASE	Y00E2150	2	3	1B03	リンク LINK, GOVERNOR	Y00E2150	37	6	1D06
119660-01551	7"タ(FOポンフ COVER	Y00E2150	3	1	1B04	ナツ(カ"ハ"ナレハ"- NUT, GOVERNOR WEIGHT	Y00E2150	37	7	1D06
119660-01561	ハ"ツキン(ホ"ンフ GASKET	Y00E2150	3	2	1B04	スリ-フ SLEEVE, GOVERNOR	Y00E2150	37	16	1D06
119660-01570	ウチコミボルト M6X12	Y00E2150	44	3	1D13	シムCMP(カ"ハ"ナレハ"- SHIM SET	Y00E2150	37	16	1D06

7 ^レ ン パ ^レ ン ^レ コ ^レ ウ PART NO.	7 ^レ ンメイ DESCRIPTION	PC NO.	コウ ^レ ク ミ ^レ タ ^レ シ GRP. REF.	ロケ ^レ ショ ^ン LOC. NO.	7 ^レ ン パ ^レ ン ^レ コ ^レ ウ PART NO.	7 ^レ ンメイ DESCRIPTION	PC NO.	コウ ^レ ク ミ ^レ タ ^レ シ GRP. REF.	ロケ ^レ ショ ^ン LOC. NO.
119660-61491	シャフト(カ ^レ ハ ^レ シ ^レ ハ ^レ) SHAFT, GOVERNOR LEVER	Y00E2150	37 18	1D06	121465-12700	ELEMENT エレメント	Y00E2150	12 4	1B13
119660-61651	SP(スタート) SPRING, STARTING	Y00E2150	37 23	1D06	121468-44510	RETAINER サブタンクCMP	Y00E2150	28 5	1C13
119660-61901	シャフト RETAINER, SHAFT	Y00E2150	37 29	1D06	121468-44540	SUB RESERVOIR ASSY サブタンク	Y00E2150	28 6	1C13
119660-77330	ア ^レ ジャ ^ス タ ^レ (ベルト) ADJUSTER, BELT	Y00E2150	39 12	1D08	121520-01850	PLUG, SUB TANK サブタンク(フイ ^レ ト ^レ ホ ^レ ン ^レ フ ^レ)	Y00E2150	3 14	1B04
119688-49010	パイプ(A) PIPE (A)	Y00E2150	30 1	1C15		GASKET		44 5	1D13
119840-61870	スプリング SPRING	Y00E2150	37 35	1D06	121520-01860	メ ^レ クラ ^レ フ ^レ COVER	Y00E2150	3 15	1B04
119865-21600	リングギヤ RING GEAR	Y00E2150	18 3	1C03	121520-34810	ガイド(ディ ^レ ス ^レ ティック) GUIDE, DIPSTICK	Y00E2150	24 2	1C09
121023-01550	メ ^レ クラ ^レ フ ^レ COVER, BLIND	Y00E2150	3 11	1B04	121522-77101	リ ^レ リ ^レ レ ^レ (SN2202) RELAY	Y00E2150	39 1	1D08
121024-12660	ダ ^ス ト ^レ パ ^レ ン ^レ ASSY DUST PAN ASSY	Y00E2150	12 3	1B13	121522-77721	チャ ^レ ージ ^レ ン ^レ ジ ^レ ック ^レ (CS9009) INDICATOR, CHARGING	Y00E2150	39 4	1D08
121111-21501	ボルト BOLT	Y00E2150	18 1	1C03	121550-49111	ジョ ^レ イント PT1/4 JOINT PT1/4	Y00E2150	1 16	1B02
121120-01620	ボルト M10X28 BOLT M 10X 28	Y00E2150	4 2	1B05	121575-66830	ア ^レ クリ ^レ ム(ア ^レ ジャ ^ス タ ^レ) SCREW, ADJUST	Y00E2150	38 7	1D07
121120-77930	スタ ^レ タ ^レ クラ ^レ ツ ^レ チ ^レ CMP CLUTCH ASSY	Y00E2150	42 15	1D11	121850-11860	フ ^レ ハ ^レ フ ^レ ラ ^レ ク ^レ PT1/4 PLUG PT1/4	Y00E2150	9 3	1B10
121250-49121	プラグ(カ ^レ ク ^レ ア ^レ マ ^レ ツ ^レ キ) PLUG	Y00E2150	30 4	1C15	123682-44210	カ ^レ ツ ^レ キ ^レ ツ ^レ フ ^レ CAP	Y00E2150	28 4	1C13
121250-55620	スプリング(エレメント) SPRING	Y00E2150	33 12	1D02	124064-12680	クリ ^レ ナー ^レ チ ^レ ョウ ^レ ボ ^レ ルト WING BOLT	Y00E2150	12 6	1B13
121250-59080	FO-T(D12XL180) PIPE, FUEL OIL	Y00E2150	35 2	1D04	124064-12690	ワッ ^レ シ ^レ ャ WASHER	Y00E2150	12 7	1B13
121254-55510	カップ(FO ^レ ジ ^レ キ) CUP, STRAINER	Y00E2150	33 16	1D02	124064-55510	カップ(FO ^レ ジ ^レ キ) CUP, STRAINER	Y00E2150	33 24	1D02
121257-55720	スプリング(スクリ ^レ ン) SPRING	Y00E2150	33 27	1D02	124066-59100	ホ ^レ スクリ ^レ ツ ^レ フ ^レ (マル 8) CLAMP, PIPE	Y00E2150	33 17	1D02
121257-55731	フロート FLOAT	Y00E2150	33 28	1D02				35 3	1D04
121420-01760	リング O-RING	Y00E2150	3 5	1B04	124085-02220	オイル ^レ ル SEAL, OIL	Y00E2150	5 2	1B06
			11 2	1B12	124160-01751	フ ^レ ツ(ホ ^レ コ ^レ ツ) CAP, LUB.OIL SUPPLY	Y00E2150	3 4	1B04
			44 4	1D13				11 1	1B12
121450-01560	ス ^レ ツ ^レ ド ^レ ボ ^レ ルト ^レ 8X22 STUD M 8X22	Y00E2150	2 4	1B03	124160-01910	プラグ PT1/4 PLUG PT1/4	Y00E2150	1 2	1B02
121450-13200	ガスケット(サイレンサ) GASKET, SILENCER	Y00E2150	14 1	1B15	124160-11360	ナ ^レ ツ ^レ CAP NUT, CAP	Y00E2150	11 4	1B12
121450-42450	プラグ M16 PLUG	Y00E2150	29 1	1C14	124160-39450	ア ^レ ツ ^レ ア ^レ イツ ^レ 0.5KG キ ^レ ホ ^レ シ ^レ SENDER, OIL PRESSURE	Y00E2150	26 1	1C11
121450-44530	キャ ^レ ツ ^レ フ ^レ (サブ ^レ タンク) CAP, SUB TANK	Y00E2150	28 7	1C13	124240-01871	メ ^レ クラ ^レ フ ^レ (HO-P) COVER	Y00E2150	3 7	1B04
121450-49100	サブ ^レ タンク ^レ ボ ^レ ン ^レ タイ BODY, COCK	Y00E2150	30 3	1C15	124250-03640	ス ^レ ツ ^レ ド ^レ ボ ^レ ルト ^レ (ア ^レ コ ^レ ン ^レ フ ^レ シ ^レ ョク) SCREW, STOP	Y00E2150	37 1	1D06
121450-61520	ニ ^レ ード ^レ ル ^レ ア ^レ リ ^レ ン ^レ ク ^レ 8 BEARING, NEEDLE	Y00E2150	37 21	1D06	124250-49351	ア ^レ イ ^レ ン ^レ ゲ ^レ ツ ^レ キ THERMOMETER	Y00E2150	29 3	1C14
121465-12510	エレメント ELEMENT	Y00E2150	12 5	1B13	124450-35110	リング(LO ^レ ジ ^レ キ) RING (LOJIKI)	Y00E2150	25 4	1C10

PART NO.	DESCRIPTION	PC NO.	GRP.	REF.	LOC. NO.	PART NO.	DESCRIPTION	PC NO.	GRP.	REF.	LOC. NO.
124450-35110	O-RING	Y00E2150	44	12	1D13	129155-77801	O-RING STO	Y00E2150	40	1	1D09
124450-44560	リング (Oリング)	Y00E2150	28	9	1C13	129155-77810	スロープラグ	Y00E2150	39	6	1D08
124465-44950	CLAMP リング 16	Y00E2150	29	2	1C14	129322-77400	抵抗器	Y00E2150	39	2	1D08
124550-35350	PACKING 16	Y00E2150	41	1	1D10	129335-55700	フィーディングポンプ	Y00E2150	33	20	1D02
124550-55700	ポンプ除去用器具	Y00E2150	33	13	1D02	129350-49530	ポンプフィーディングカバー	Y00E2150	29	5	1C14
124550-66370	FOODS ELEMENT (FUEL) L=92 STRAINER, FUEL	Y00E2150	38	6	1D07	129350-49540	カバー (サーモスタット)	Y00E2150	29	6	1C14
124664-13580	ナット	Y00E2150	14	3	1B15		GASKET		44	15	1D13
124700-44740	CLAMP ファン 6X310	Y00E2150	28	1	1C13	129350-49800	サーモスタット	Y00E2150	29	7	1C14
124732-77720	FAN, COOLING 充電ランプ	Y00E2150	39	5	1D08	129350-55600	THERMOSTAT FOODS CMP STRAINER ASSY, FUEL	Y00E2150	33	1	1D02
124732-77970	LAMP, CHARGING パイロットランプ	Y00E2150	39	8	1D08	129350-55810	ボタン	Y00E2150	33	8	1D02
124766-59050	LAMP, PILOT スプリング (エア)	Y00E2150	35	1	1D04	129350-55820	SPRING	Y00E2150	33	10	1D02
124772-66750	CLAMP 12 ロックナット M12	Y00E2150	38	3	1D07	129350-55830	リテーナー	Y00E2150	45	1	1D14
124950-11340	ロックナット M12	Y00E2150	9	11	1B10	129400-92410	フレックスホーン	Y00E2150	28	10	1C13
128272-11170	SEAL, VALVE STEM ガイド	Y00E2150	9	2	1B10	129410-44540	FLEX HORN メーキング (サブタンク)	Y00E2150	38	5	1D07
129100-61930	GUIDE, VALVE キャップナット	Y00E2150	38	1	1D07	135210-61090	LABEL, SUB TANK リード	Y00E2150	33	31	1D02
129150-35350	CAP NUT ナット (パイロット)	Y00E2150	25	6	1C10	171081-55910	スクリーン (100メッシュ)	Y00E2150	12	2	1B13
129150-49360	NUT PK 10	Y00E2150	29	4	1C14	171125-12500	SCREEN ケースアッシー	Y00E2150	6	2	1B07
129150-59120	PACKING リテーナー (インジェクション CMP)	Y00E2150	34	1	1D03	171301-01640	CASE ASSY プラグ 22	Y00E2150	37	20	1D06
129150-59130	RETAINER, INJ. PIPE ボルト HB4X12	Y00E2150	34	2	1D03	174307-51700	プラグ 22, DRAIN シャムセット	Y00E2150	2	8	1B03
129150-77201	BOLT M 4X 12 ジェネレーター	Y00E2150	39	11	1D08	194990-22050	SHIM SET ナット (スプリング)	Y00E2150	14	5	1B15
129155-51280	GENERATOR O-RING	Y00E2150	43	1	1D12		NUT W/WASHER 8		15	3	1B16
129155-59190	ボルト (パイプジョイント CMP)	Y00E2150	35	5	1D04	22117-040000	ワッシャー 4	Y00E2150	37	34	1D06
129155-59520	ジョイント A	Y00E2150	36	3	1D05	22137-040000	ワッシャー 4	Y00E2150	31	22	1C16
129155-59530	ジョイント B	Y00E2150	36	4	1D05	22217-040000	ワッシャー 4	Y00E2150	31	23	1C16
129155-61480	ジョイント C	Y00E2150	37	17	1D06	22217-050000	スプリングワッシャー 4	Y00E2150	7	3	1B08
129155-61590	SPACER ナット	Y00E2150	37	40	1D06	22242-000120	スプリングワッシャー 5	Y00E2150	10	11	1B11
129155-61830	NUT O-RING (S10)	Y00E2150	32	9	1D01		クリップ 12				

7"PC NO. PART NO.	7"PC MEI DESCRIPTION	PC NO.	7"PC GRP. GRP.	7"PC REF. REF.	7"PC LOC. LOC.NO.	7"PC PART NO.	7"PC MEI DESCRIPTION	PC NO.	7"PC GRP. GRP.	7"PC REF. REF.	7"PC LOC. LOC.NO.
22242-000200	トマワC(シツク) 20 CIRCLIP 20-S	Y00E2150	21	5	1C06	24311-000120	O-RING 1A P-12.0 Oリング P-12	Y00E2150	11	7	1B12
22252-000210	トマワC(ア) 21 RING 21	Y00E2150	19	4	1C04	24311-000160	O-RING 1A P 16.0 O-RING 1A P-16.0	Y00E2150	25	10	1C10
22272-000040	トマワE 4 CIRCLIP E- 4	Y00E2150	37	25	1D06				25	7	1C10
22312-060100	平行ピン 6X10 PARALLEL PIN 6X10	Y00E2150	5	3	1B06	24311-240100	O-RING 1A P 10A O-RING 1A P-10A	Y00E2150	30	6	1C15
22312-080160	平行ピン 8X16 PARALLEL PIN 8X16	Y00E2150	4	4	1B05				44	13	1D13
22351-020004	スプリングピン 2.0A SPRING PIN 2X 4	Y00E2150	18	4	1C03	24341-000070	O-RING 1A S-7.0 O-RING 1A S-7.0	Y00E2150	33	6	1D02
22351-030014	スプリングピン 3.0AX 14 SPRING PIN 3X14	Y00E2150	37	26	1D06	24341-000240	O-RING 1A S-24.0 O-RING 1A S-24.0	Y00E2150	37	32	1D06
22351-040010	スプリングピン 4.0AX 10 SPRING PIN 4X10	Y00E2150	37	27	1D06	24341-000260	O-RING 1A S-26.0 O-RING 1A S-26.0	Y00E2150	6	3	1B07
22351-060012	スプリングピン 6.0AX 12 SPRING PIN 6X12	Y00E2150	2	10	1B03	26014-060162	ボルト(セラミック) 6X 16 BOLT M 6X 16	Y00E2150	3	12	1B04
22360-040000	スナップピン 4 SNAP PIN 4	Y00E2150	37	9	1D06	26014-080202	ボルト(セラミック) 8X 20 BOLT M 8X 20	Y00E2150	44	17	1D13
22360-060000	スナップピン 6 SNAP PIN 6	Y00E2150	37	14	1B10	26014-080252	ボルト(セラミック) 8X 25 BOLT M 8X 25	Y00E2150	28	2	1C13
22451-060000	ワイヤ 0.6 WIRE 0.6	Y00E2150	37	31	1D06	26022-040082	ネジ(コバシ) (ハネ) 4X 8 SCREW M 4X 8	Y00E2150	39	13	1D08
22512-040120	キー 4X 12 KEY 4X 12	Y00E2150	38	10	1D06	26106-040082	ツハボルト 6X 10 BOLT M 6X 10 PLATED	Y00E2150	31	24	1C16
23000-060000	クランプ 60 CLAMP 60	Y00E2150	16	7	1C01	26106-060102	ツハボルト 6X 12 BOLT M 6X 12 PLATED	Y00E2150	25	11	1C10
23010-038000	クランプ 38 CLAMP 38	Y00E2150	17	8	1C01	26106-060122	ツハボルト 6X 12 BOLT M 6X 12 PLATED	Y00E2150	37	33	1D06
23061-060350	パイプ 6X 350 PIPE 6X 350	Y00E2150	12	11	1B13	26106-060162	ツハボルト 6X 16 BOLT M 6X 16 PLATED	Y00E2150	1	12	1B02
23065-070130	パイプ 7X 130 PIPE 7X 130	Y00E2150	35	6	1D04	26106-060182	ツハボルト 6X 18 BOLT M 6X 18 PLATED	Y00E2150	6	5	1B07
23065-120500	パイプ 12X 500 PIPE 12X 500	Y00E2150	28	8	1C13	26106-060202	ツハボルト 6X 20 BOLT M 6X 20 PLATED	Y00E2150	21	6	1C06
23414-140000	ガスケット 14 GASKET 14	Y00E2150	30	5	1C15	26106-060222	ツハボルト 6X 22 BOLT M 6X 22 PLATED	Y00E2150	2	12	1B03
23418-060000	パッキング 6, NYLON PACKING 6, NYLON	Y00E2150	33	18	1D02	26106-060302	ツハボルト 6X 30 BOLT M 6X 30 PLATED	Y00E2150	3	16	1B04
23871-010000	プラグ PT 1/8 PLUG PT 1/8	Y00E2150	1	3	1B02	26106-060452	ツハボルト 6X 45 BOLT M 6X 45 PLATED	Y00E2150	16	11	1C01
24101-062034	ボールベアリング 6203 BALL BEARING	Y00E2150	16	9	1C01	26106-060502	ツハボルト 6X 50 BOLT M 6X 50 PLATED	Y00E2150	13	3	1B14
24102-063034	ボールベアリング 6303U BALL BEARING	Y00E2150	16	10	1C01	26106-060602	ツハボルト 6X 60 BOLT M 6X 60 PLATED	Y00E2150	5	4	1B06
24311-000040	O-RING 1A P 4.0 O-RING 1A P-4.0	Y00E2150	33	11	1D02	26106-060702	ツハボルト 6X 70 BOLT M 6X 70 PLATED	Y00E2150	2	13	1B03
24311-000120	O-RING P-12	Y00E2150	2	11	1B03	26106-060802	ツハボルト 6X 80 BOLT M 6X 80	Y00E2150	6	6	1B07

7"エシハ"コ"ウ" PART NO.	7"エシハ"メ DESCRIPTION	PC NO.	コ"ウ"シ"シ"シ"シ" GRP. REF.	ロ"ケ"シ"シ"シ" LOC.NO.	7"エシハ"コ"ウ" PART NO.	7"エシハ"メ DESCRIPTION	PC NO.	コ"ウ"シ"シ"シ"シ" GRP. REF.	ロ"ケ"シ"シ"シ" LOC.NO.	
26106-080122	BOLT M 6X 80 PLATED ツハ"ホ"ルト 8X 12 BOLT M 8X 12 PLATED	Y00E2150	3	8	1B04	27221-050080 スク"ロ" M 5X16 ウ"チ"コ"ミ"フ"ラ"ク" 5X 8 PLUG 5X 8	Y00E2150	9	4	1B10
26106-080142	ツハ"ホ"ルト 8X 14 BOLT M 8X 14 PLATED	Y00E2150	8	2	1B09	27231-450000 ワ"ラ"カ"フ"ラ"ク" 45 PLUG 45	Y00E2150	1	4	1B02
26106-080162	ツハ"ホ"ルト 8X 16 BOLT M 8X 16 PLATED	Y00E2150	39	14	1D08	27241-120000 ワ"ラ"カ"フ"ラ"ク" 12 PLUG 12	Y00E2150	1	5	1B02
26106-080202	ツハ"ホ"ルト 8X 20 BOLT M 8X 20 PLATED	Y00E2150	25	8	1C10	27241-300000 ワ"ラ"カ"フ"ラ"ク" 30 PLUG 30	Y00E2150	1	6	1B02
26106-080402	ツハ"ホ"ルト 8X 40 BOLT M 8X 40 PLATED	Y00E2150	29	8	1C14	27241-400000 ワ"ラ"カ"フ"ラ"ク" 40 PLUG 40	Y00E2150	9	5	1B10
26106-080452	ツハ"ホ"ルト 8X 45 BOLT M 8X 45 PLATED	Y00E2150	15	5	1B16	28110-100120 ワ"ラ"カ"フ"ラ"ク" 10X12 WRENCH 10X12	Y00E2150	41	3	1D10
26106-080552	ツハ"ホ"ルト 8X 55 BOLT M 8X 55 PLATED	Y00E2150	10	14	1B11	28110-140170 ワ"ラ"カ"フ"ラ"ク" 14X17 WRENCH 14X17	Y00E2150	41	4	1D10
26106-080652	ツハ"ホ"ルト 8X 65 BOLT M 8X 65 PLATED	Y00E2150	27	5	1C12	28110-190220 ワ"ラ"カ"フ"ラ"ク" 19X22 WRENCH 19X22	Y00E2150	41	5	1D10
26106-100302	ツハ"ホ"ルト 10X 30 BOLT M10X 30 PLATED	Y00E2150	14	6	1B15	28210-000140 ワ"ラ"カ"フ"ラ"ク" 22 WRENCH 22	Y00E2150	41	6	1D10
26106-100602	ツハ"ホ"ルト 10X 60 BOLT M10X 60 PLATED	Y00E2150	3	9	1B04	43400-500400 オイル"フ"ィ"ー"ド"ラ"ー OIL FEEDER	Y00E2150	38	10	1D07
26116-050102	ホ"ルト 5X 10 BOLT M 5X 10 PLATED	Y00E2150	33	19	1D02	43400-500450 シ"ール"ワ"ッ"シ"ャ"ー SEAL WASHER 6	Y00E2150	38	4	1D07
26116-120252	ホ"ルト 12X 25 BOLT M12X 25 PLATED	Y00E2150	39	15	1D08	719610-01560 パ"ッキ"ング PACKING	Y00E2150	1	1	1B02
26206-100252	ホ"ルト 10X 25 BOLT M10X 25 PLATED	Y00E2150	2	18	1B03	719620-02800 シ"リン"ダ"ー"ブ"ロ"ック"OMP BLOCK ASSY, CYLINDER	Y00E2150	1	8	1B02
26216-080222	ウ"エ"コ"ミ"ホ"ルト 8X 22 STUD M 8X 22 PLATED	Y00E2150	37	12	1D06	719620-02930 メ"イン"ベア"リ"ング MAIN BEARING	Y00E2150	1	9	1B02
26216-080552	ウ"エ"コ"ミ"ホ"ルト 8X 55 STUD M 8X 55 PLATED	Y00E2150	39	10	1D08	719620-11520 ベア"リ"ング"ス"リ"ット"OMP BEARING THRUST	Y00E2150	11	5	1B12
26366-060002	ツハ"ツ"キ"ナ"ツ"ト 6 U-NUT M 6	Y00E2150	4	5	1B05	719620-11650 ボ"ン"ネ"ッ"ト"ア"ッ"シ"ー"ヘッド" BONNET ASSY, HEAD	Y00E2150	10	3	1B11
26366-080002	ツハ"ツ"キ"ナ"ツ"ト 8 U-NUT M 8	Y00E2150	15	6	1B16	719620-11660 ベア"リ"ング"ア"ッ"シ"ー" ARM ASSY, ROCKER	Y00E2150	10	6	1B11
26450-060202	6カ"ク"ア"フ"ホ"ルト 6X 20 BOLT M 6X 20	Y00E2150	15	7	1B16	719620-22500 ベア"リ"ング"ア"ッ"シ"ー" ARM ASSY, ROCKER	Y00E2150	19	2	1C04
26557-050102	ワ"ラ"カ"フ"ラ"ク" (+ア"フ" 5X10) SCREW M 5X 10	Y00E2150	3	6	1B04	719620-23100 ベア"リ"ング"ア"ッ"シ"ー" ARM ASSY, ROCKER	Y00E2150	19	2	1C04
26587-040102	ワ"ラ"カ"フ"ラ"ク" (+ア"フ" 4X10) SCREW M 4X 10	Y00E2150	3	10	1B04	719620-23600 ベア"リ"ング"ア"ッ"シ"ー" ARM ASSY, ROCKER	Y00E2150	20	1	1C05
26587-080102	ワ"ラ"カ"フ"ラ"ク" (+ア"フ" 8X10) SCREW M 8X 10	Y00E2150	10	15	1B11	719620-23600 ベア"リ"ング"ア"ッ"シ"ー" ARM ASSY, ROCKER	Y00E2150	20	4	1C05
26756-060002	ト"メ"ナ"ツ"ト 6 LOCK NUT M 6 PLATED	Y00E2150	12	13	1B13	719620-53100 ベア"リ"ング"ア"ッ"シ"ー" ARM ASSY, ROCKER	Y00E2150	32	1	1D01
26979-050162	6カ"ク"ア"フ"ホ"ルト 5X16	Y00E2150	14	7	1B15	719621-51100 バル"ブ"ア"ッ"シ"ー"、F. INJECT. VALVE ASSY, F. INJECT.	Y00E2150	31	1	1C16
			10	15	1B11	719631-01540 ワ"ラ"カ"フ"ラ"ク" (+ア"フ" 5X10) SCREW M 5X 10	Y00E2150	6	1	1B07
			12	13	1B13	719632-92600 サ"ンプ"ア"ッ"シ"ー"、LUB OIL SUMP ASSY, LUB OIL	Y00E2150	44	1	1D13
			16	12	1C01	719660-11700 ワ"ラ"カ"フ"ラ"ク" (+ア"フ" 8X10) SCREW M 8X 10	Y00E2150	9	1	1B10
			10	5	1B11	719660-21701 ガ"シ"ャ"ク"セ"ッ"ト GASKET SET	Y00E2150	17	1	1C02
			10	12	1B11	729350-55540 シ"リン"ダ"ー"ア"ッ"シ"ー" HEAD ASSY, CYLINDER	Y00E2150	33	2	1D02
			10	12	1B11					

Sixth published May 1997
1997年 5月 6版発行

不許複製

PARTS CATALOG

パーツカタログ

TB15/120 Compact Excavator

TB15/120 ミニバックホー

Edited and issued by TAKEUCHI MFG. CO., LTD.

編集及び 株式会社竹内製作所

発行所 営業部 営業技術課

〒389-08 長野県埴科郡戸倉町内川174

15059

printed in Japan by RICKEN PRODUCTION CO., LTD.
印刷：(株)立研プロダクション

ENGINE

PARTS CATALOG

3TNA72L-UTB
TB15

TAKEUCHI MFG.CO.,LTD.

パーツカタログの見方

- このパーツカタログに記載されている部品は、必ずしも標準装備部品ではありません。
- 部品変更は、予告なく行うことがあります。
- パーツカタログリスト様式

① 1A02 1A01		③ ④ (1) シリンダブロック & メイン軸 CYLINDER & BEARING, MAIN		⑥ (A)=6PH-MT (D)= (B)= (E)= (C)= (F)=		⑤ 82.02.12				
② Y00G1020										
⑦ REF.	⑧ LEV.	⑨ O	⑩ PART NO.	⑪ DESCRIPTION	⑫ QTY (A)(B)(C)(D)(E)(F)	⑬ I	⑭ P	⑮ U	⑯ A	⑰ R
1	.	.	724611-01560	シリンダブロック ASSY.	CYLINDER BLOCK ASSY.	1				
⑰ I 1-1	.	.	724611-01561 (A=E000165)	シリンダブロック ASSY.	CYLINDER BLOCK ASSY.	1			N	
2	..	X	124610-01000	ブロック COMP.	BLOCK COMP.	1				
I 2-1	..	X	124610-01001 (A=E000165)	ブロック COMP.	BLOCK COMP.	1			N	
3	...	X	124610-01010	シリンダブロック	CYLINDER BLOCK	1				
I 3-1	124610-01011 (A=E000165)	シリンダブロック	CYLINDER BLOCK	1			N	(A)
4	27241-160000	プラグ 16	PLUG 16	1				
5	27241-400000	プラグ 40	PLUG 40	6				
6	..	.	135400-01790	プラグ M10X1.5	PLUG M10X1.5	2				
7	..	.	23414-100000	ガスケット 10	GASKET 10	2				10
8	..	.	23871-010000	プラグ PT 1/8	PLUG PT 1/8	8				
9	..	.	23871-020000	プラグ PT 1/4	PLUG PT 1/4	2				
10	..	.	23871-030000	プラグ PT 3/8	PLUG PT 3/8	5				
11	..	.	43600-500290	コック 1/4 COMP.	COCK ASSY.	1				
12	..	.	121850-02070	ボルト 8	BOLT	12				
13	..	.	121850-02080	ボルト A	BOLT	2				
14	..	.	*REF. 9=3	メイン軸 COMP.	BEARING, MAIN COMP.	6				
15	...	X	*REF. 14	メイン軸 (C)	BEARING, MAIN	6				
16	...	X	*REF. 14	メイン軸 (D)	BEARING, MAIN	6				
17	..	.	121850-02160	メイン軸 (A-S) COMP.	BEARING, MAIN COMP.	1				(B)
18	...	X	121850-02200	メイン軸 (C)	BEARING, MAIN	1				
19	...	X	121850-02210	メイン軸 (D)	BEARING, MAIN	1				
				キャップ (A-S)	CAP, MAIN BEARING	1				
				キャップ	CAP, MAIN BEARING	1				
				キャップ	CAP, MAIN BEARING	5				
						2				

⑱ REMARKS (E) (F)













A THE EXPLANATION OF REF. NO. 3-1 124610-01011 IS LOCATED HERE

B THE EXPLANATION OF REF. NO. 17 IS LOCATED HERE

⑳ Y000522

① 1A02 1A01		③ ④ (1) シリンダ C.W. DRAIN PIPE		⑥ (A)=SC50N (D)= (B)=SC60N (E)= (C)=SC75N (F)=		⑤ 82.10.22				
② Y00J1073										
⑦ REF.	⑧ LEV.	⑨ O	⑩ PART NO.	⑪ DESCRIPTION	⑫ QTY (A)(B)(C)(D)(E)(F)	⑬ I	⑭ P	⑮ U	⑯ A	⑰ R
1A	.	.	190501-01010	シリンダ	CYLINDER	1				
1A-1	.	.	190501-01011 (A=XXXXXXXXXX)	シリンダ	CYLINDER	1			S	(A)
1A-2	.	.	190501-01012 (A=XXXXXXXXXX)	シリンダ	CYLINDER	1			R	(B)
⑱ 1B	.	.	190600-01010	シリンダ	CYLINDER	1				
1B-1	.	.	190600-01011 (B=XXXXXXXXXX)	シリンダ	CYLINDER	1			R	(B)
1C	.	.	190750-01010	シリンダ	CYLINDER	1				
1C-1	.	.	190750-01011 (C=XXXXXXXXXX)	シリンダ	CYLINDER	1			R	(B)
2A	.	.	190501-01380	シリンダ カフ カスタット	GASKET, CYL. LOWER	1				
2B	.	.	190600-01380	シリンダ カフ カスタット	GASKET, CYL. LOWER	1	1			
3	.	.	26216-120952	ボルト カバ M12X95	BOLT, COVER M12X95	16	16	16		
3-1	.	.	190501-73640 (A=XXXXXXXXXX)	ボルト カバ M12X123	BOLT, COVER M12X123	16	16	16	S	(A)
4	.	.	26216-120302	スタッドボルト M12X30	STUD BOLT M12X30	4	4	4		
			26216-120502	スタッドボルト M12X50	STUD BOLT M12X50	4	4	4	S	(A)

No.	名 称	説 明																																																																																																																																																																																																																																			
⑬	互 換 性 区 分	<p>○部品変更が行われた場合、その部品に対して下記の互換性記号が表示される。</p> <table border="1"> <thead> <tr> <th>記号</th> <th>互換性</th> <th>内 容</th> </tr> </thead> <tbody> <tr> <td>N</td> <td>旧 ↔ 新</td> <td>新部品は、旧部品に対して互換性有り、その逆は無し。</td> </tr> <tr> <td>Q</td> <td>旧 ↔ 新</td> <td>新部品は旧部品に対して互換性無し、その逆は有り。</td> </tr> <tr> <td>R</td> <td>旧 ↔ 新</td> <td>新・旧部品の双方に対して互換性有り。</td> </tr> <tr> <td>S</td> <td>旧 ↔ 新</td> <td>新・旧部品の双方に対して互換性無し。</td> </tr> <tr> <td>W</td> <td></td> <td>新規追加となった部品</td> </tr> <tr> <td>Z</td> <td></td> <td>廃止された部品</td> </tr> <tr> <td>F</td> <td></td> <td>単品では互換性なし。但し関連部品セットにて互換性あり。</td> </tr> <tr> <td>K</td> <td></td> <td>使用個数のみの変更。</td> </tr> </tbody> </table>	記号	互換性	内 容	N	旧 ↔ 新	新部品は、旧部品に対して互換性有り、その逆は無し。	Q	旧 ↔ 新	新部品は旧部品に対して互換性無し、その逆は有り。	R	旧 ↔ 新	新・旧部品の双方に対して互換性有り。	S	旧 ↔ 新	新・旧部品の双方に対して互換性無し。	W		新規追加となった部品	Z		廃止された部品	F		単品では互換性なし。但し関連部品セットにて互換性あり。	K		使用個数のみの変更。																																																																																																																																																																																																								
記号	互換性	内 容																																																																																																																																																																																																																																			
N	旧 ↔ 新	新部品は、旧部品に対して互換性有り、その逆は無し。																																																																																																																																																																																																																																			
Q	旧 ↔ 新	新部品は旧部品に対して互換性無し、その逆は有り。																																																																																																																																																																																																																																			
R	旧 ↔ 新	新・旧部品の双方に対して互換性有り。																																																																																																																																																																																																																																			
S	旧 ↔ 新	新・旧部品の双方に対して互換性無し。																																																																																																																																																																																																																																			
W		新規追加となった部品																																																																																																																																																																																																																																			
Z		廃止された部品																																																																																																																																																																																																																																			
F		単品では互換性なし。但し関連部品セットにて互換性あり。																																																																																																																																																																																																																																			
K		使用個数のみの変更。																																																																																																																																																																																																																																			
⑭	単 位 販 売 区 分	<p>単位販売品、単位販売推奨品の単位販売数量(販売ロット) (例) P/U欄に「10」とある部品は販売ロット10個の倍数で御注文下さい。</p>																																																																																																																																																																																																																																			
⑮	デザインチェンジマーク	大巾な設計変更が行われた場合にA欄に記号を付け、その内容を説明する。																																																																																																																																																																																																																																			
⑯ ⑰	備考(リマークス)区分	<p>補足説明の必要な部品につきR欄に記号を付け、同記号で始まる説明文がNo.⑳の備考欄に入る。</p>																																																																																																																																																																																																																																			
<div style="border: 1px solid black; padding: 10px;"> <p style="text-align: right;">82.02.12</p> <p style="text-align: center;">1 1 1 シリンダブロック & マインフレーム CYLINDER & BEARING, MAIN</p> <p style="text-align: right;">(A)=6PH-HT (D)= (B)= (E)= (C)= (F)=</p> <table border="1" style="width: 100%; border-collapse: collapse;"> <thead> <tr> <th>REF.</th> <th>LEV.</th> <th>PART NO.</th> <th>DESCRIPTION</th> <th>QTY</th> <th>P/U</th> <th>A</th> <th>R</th> </tr> </thead> <tbody> <tr> <td>1</td> <td></td> <td>724611-01540</td> <td>シリンダブロック ASSY.</td> <td>1</td> <td></td> <td></td> <td></td> </tr> <tr> <td>I</td> <td>1-1</td> <td>724611-01541</td> <td>シリンダブロック ASSY.</td> <td>1</td> <td></td> <td></td> <td>N</td> </tr> <tr> <td colspan="8" style="text-align: center;">(A)=E000145</td> </tr> <tr> <td>2</td> <td></td> <td>X 124610-01000</td> <td>ブロック COMP.</td> <td>1</td> <td></td> <td></td> <td>N</td> </tr> <tr> <td>I</td> <td>2-1</td> <td>X 124610-01001</td> <td>ブロック COMP.</td> <td>1</td> <td></td> <td></td> <td></td> </tr> <tr> <td colspan="8" style="text-align: center;">(A)=E000145</td> </tr> <tr> <td>3</td> <td></td> <td>X 124610-01010</td> <td>シリンダブロック</td> <td>1</td> <td></td> <td></td> <td></td> </tr> <tr> <td>I</td> <td>3-1</td> <td>124610-01011</td> <td>シリンダブロック</td> <td>1</td> <td></td> <td></td> <td>N (A)</td> </tr> <tr> <td colspan="8" style="text-align: center;">(A)=E000145</td> </tr> <tr> <td>4</td> <td></td> <td>27241-140000</td> <td>プラグ 16</td> <td>1</td> <td></td> <td></td> <td></td> </tr> <tr> <td>5</td> <td></td> <td>27241-400000</td> <td>プラグ 40</td> <td>6</td> <td></td> <td></td> <td></td> </tr> <tr> <td>6</td> <td></td> <td>122400-01790</td> <td>プラグ M10X1.5</td> <td>2</td> <td></td> <td></td> <td></td> </tr> <tr> <td>7</td> <td></td> <td>23414-100000</td> <td>ガスケット 10</td> <td>2</td> <td></td> <td></td> <td>10</td> </tr> <tr> <td>8</td> <td></td> <td>23871-010000</td> <td>プラグ PT 1/8</td> <td>8</td> <td></td> <td></td> <td></td> </tr> <tr> <td>9</td> <td></td> <td>23871-020000</td> <td>プラグ PT 1/4</td> <td>2</td> <td></td> <td></td> <td></td> </tr> <tr> <td>10</td> <td></td> <td>23871-030000</td> <td>プラグ PT 3/8</td> <td>5</td> <td></td> <td></td> <td></td> </tr> <tr> <td>11</td> <td></td> <td>43400-000290</td> <td>ロック ASSY.</td> <td>1</td> <td></td> <td></td> <td></td> </tr> <tr> <td>12</td> <td></td> <td>121850-02070</td> <td>ボルト B</td> <td>12</td> <td></td> <td></td> <td></td> </tr> <tr> <td>13</td> <td></td> <td>121850-02080</td> <td>ボルト A</td> <td>2</td> <td></td> <td></td> <td></td> </tr> <tr> <td>14</td> <td></td> <td>*REF. 9=3</td> <td>ベアリング COMP.</td> <td>6</td> <td></td> <td></td> <td></td> </tr> <tr> <td>15</td> <td></td> <td>*REF. 14</td> <td>ベアリング</td> <td>6</td> <td></td> <td></td> <td></td> </tr> <tr> <td>16</td> <td></td> <td>X *REF. 14</td> <td>ベアリング</td> <td>6</td> <td></td> <td></td> <td></td> </tr> <tr> <td>17</td> <td></td> <td>121850-02140</td> <td>ベアリング COMP.</td> <td>1</td> <td></td> <td></td> <td>(B)</td> </tr> <tr> <td>18</td> <td></td> <td>X 121850-02140</td> <td>ベアリング COMP.</td> <td>1</td> <td></td> <td></td> <td></td> </tr> <tr> <td>19</td> <td></td> <td></td> <td></td> <td>1</td> <td></td> <td></td> <td></td> </tr> <tr> <td>20</td> <td></td> <td></td> <td></td> <td>1</td> <td></td> <td></td> <td></td> </tr> <tr> <td colspan="8"> <p>⑳ REMARKS (R=22)</p> <p>A 29-2NO.3-1 124610-01011に9/9の27241が B 29-2NO.17 27241A 27241A</p> <p>A THE EXPLANATION OF REF. NO. 3-1 124610-01011 IS LOCATED HERE B THE EXPLANATION OF REF. NO. 17 IS LOCATED HERE</p> <p style="text-align: right;">㉓ Y000522</p> </td> </tr> </tbody> </table> </div> <tr> <td>⑰</td> <td>変 更 マ ー ク</td> <td> <p>前回出版したパーツカタログには無く、今回新規に設計変更が発生した部品について「I」印が表示される。</p> </td> </tr>			REF.	LEV.	PART NO.	DESCRIPTION	QTY	P/U	A	R	1		724611-01540	シリンダブロック ASSY.	1				I	1-1	724611-01541	シリンダブロック ASSY.	1			N	(A)=E000145								2		X 124610-01000	ブロック COMP.	1			N	I	2-1	X 124610-01001	ブロック COMP.	1				(A)=E000145								3		X 124610-01010	シリンダブロック	1				I	3-1	124610-01011	シリンダブロック	1			N (A)	(A)=E000145								4		27241-140000	プラグ 16	1				5		27241-400000	プラグ 40	6				6		122400-01790	プラグ M10X1.5	2				7		23414-100000	ガスケット 10	2			10	8		23871-010000	プラグ PT 1/8	8				9		23871-020000	プラグ PT 1/4	2				10		23871-030000	プラグ PT 3/8	5				11		43400-000290	ロック ASSY.	1				12		121850-02070	ボルト B	12				13		121850-02080	ボルト A	2				14		*REF. 9=3	ベアリング COMP.	6				15		*REF. 14	ベアリング	6				16		X *REF. 14	ベアリング	6				17		121850-02140	ベアリング COMP.	1			(B)	18		X 121850-02140	ベアリング COMP.	1				19				1				20				1				<p>⑳ REMARKS (R=22)</p> <p>A 29-2NO.3-1 124610-01011に9/9の27241が B 29-2NO.17 27241A 27241A</p> <p>A THE EXPLANATION OF REF. NO. 3-1 124610-01011 IS LOCATED HERE B THE EXPLANATION OF REF. NO. 17 IS LOCATED HERE</p> <p style="text-align: right;">㉓ Y000522</p>								⑰	変 更 マ ー ク	<p>前回出版したパーツカタログには無く、今回新規に設計変更が発生した部品について「I」印が表示される。</p>
REF.	LEV.	PART NO.	DESCRIPTION	QTY	P/U	A	R																																																																																																																																																																																																																														
1		724611-01540	シリンダブロック ASSY.	1																																																																																																																																																																																																																																	
I	1-1	724611-01541	シリンダブロック ASSY.	1			N																																																																																																																																																																																																																														
(A)=E000145																																																																																																																																																																																																																																					
2		X 124610-01000	ブロック COMP.	1			N																																																																																																																																																																																																																														
I	2-1	X 124610-01001	ブロック COMP.	1																																																																																																																																																																																																																																	
(A)=E000145																																																																																																																																																																																																																																					
3		X 124610-01010	シリンダブロック	1																																																																																																																																																																																																																																	
I	3-1	124610-01011	シリンダブロック	1			N (A)																																																																																																																																																																																																																														
(A)=E000145																																																																																																																																																																																																																																					
4		27241-140000	プラグ 16	1																																																																																																																																																																																																																																	
5		27241-400000	プラグ 40	6																																																																																																																																																																																																																																	
6		122400-01790	プラグ M10X1.5	2																																																																																																																																																																																																																																	
7		23414-100000	ガスケット 10	2			10																																																																																																																																																																																																																														
8		23871-010000	プラグ PT 1/8	8																																																																																																																																																																																																																																	
9		23871-020000	プラグ PT 1/4	2																																																																																																																																																																																																																																	
10		23871-030000	プラグ PT 3/8	5																																																																																																																																																																																																																																	
11		43400-000290	ロック ASSY.	1																																																																																																																																																																																																																																	
12		121850-02070	ボルト B	12																																																																																																																																																																																																																																	
13		121850-02080	ボルト A	2																																																																																																																																																																																																																																	
14		*REF. 9=3	ベアリング COMP.	6																																																																																																																																																																																																																																	
15		*REF. 14	ベアリング	6																																																																																																																																																																																																																																	
16		X *REF. 14	ベアリング	6																																																																																																																																																																																																																																	
17		121850-02140	ベアリング COMP.	1			(B)																																																																																																																																																																																																																														
18		X 121850-02140	ベアリング COMP.	1																																																																																																																																																																																																																																	
19				1																																																																																																																																																																																																																																	
20				1																																																																																																																																																																																																																																	
<p>⑳ REMARKS (R=22)</p> <p>A 29-2NO.3-1 124610-01011に9/9の27241が B 29-2NO.17 27241A 27241A</p> <p>A THE EXPLANATION OF REF. NO. 3-1 124610-01011 IS LOCATED HERE B THE EXPLANATION OF REF. NO. 17 IS LOCATED HERE</p> <p style="text-align: right;">㉓ Y000522</p>																																																																																																																																																																																																																																					
⑰	変 更 マ ー ク	<p>前回出版したパーツカタログには無く、今回新規に設計変更が発生した部品について「I」印が表示される。</p>																																																																																																																																																																																																																																			

No.	Designation	Explanation																											
⑬	Interchangeability Division	<p>In the case where a part change took place, one of the following interchangeability symbols is indicated for that part.</p> <table border="1" data-bbox="716 296 1468 636"> <thead> <tr> <th>Symbol</th> <th>Interchangeability</th> <th>Contents note</th> </tr> </thead> <tbody> <tr> <td>N</td> <td>Old  New</td> <td>New Part is interchangeable for Old Part but not interchangeable conversely.</td> </tr> <tr> <td>Q</td> <td>Old  New</td> <td>New Part is not interchangeable for Old Part but interchangeable conversely.</td> </tr> <tr> <td>R</td> <td>Old  New</td> <td>New Part is interchangeable for Old Part and vice versa.</td> </tr> <tr> <td>S</td> <td>Old  New</td> <td>New Part is not interchangeable for Old Part and vice versa.</td> </tr> <tr> <td>W</td> <td></td> <td>Part newly added.</td> </tr> <tr> <td>Z</td> <td></td> <td>Part discontinued.</td> </tr> <tr> <td>F</td> <td></td> <td>Not interchangeable by single part but interchangeable by set of the related parts.</td> </tr> <tr> <td>K</td> <td></td> <td>Changed only in quantity used.</td> </tr> </tbody> </table>	Symbol	Interchangeability	Contents note	N	Old  New	New Part is interchangeable for Old Part but not interchangeable conversely.	Q	Old  New	New Part is not interchangeable for Old Part but interchangeable conversely.	R	Old  New	New Part is interchangeable for Old Part and vice versa.	S	Old  New	New Part is not interchangeable for Old Part and vice versa.	W		Part newly added.	Z		Part discontinued.	F		Not interchangeable by single part but interchangeable by set of the related parts.	K		Changed only in quantity used.
Symbol	Interchangeability	Contents note																											
N	Old  New	New Part is interchangeable for Old Part but not interchangeable conversely.																											
Q	Old  New	New Part is not interchangeable for Old Part but interchangeable conversely.																											
R	Old  New	New Part is interchangeable for Old Part and vice versa.																											
S	Old  New	New Part is not interchangeable for Old Part and vice versa.																											
W		Part newly added.																											
Z		Part discontinued.																											
F		Not interchangeable by single part but interchangeable by set of the related parts.																											
K		Changed only in quantity used.																											
⑭	Unit Sales Division	<p>Unit Sales Quantity (Sales Lot) of unit sales parts and/or unit sales recommended parts. [Example] Please place your order of such a part for which "10" is given under the column "P/U" by a multiple of Sales Lot being 10 pcs.</p>																											
⑮	Design Change Division	<p>A symbol is given under the column "A" for such a part for which an extensive design change has been made, and the nature of that design change is explained as identified by the identical symbol given under the heading "REMARKS".</p>																											
⑯ ⑰	Remarks Division	<p>A Symbol is given under the column "R" (Remarks) for such a part for which a supplementary explanation is needed. And an explanatory sentence headed by the identical symbol is given under the heading "Remarks" (No.⑰).</p>																											
⑰	Change Mark	<p>Change Mark "I" is indicated for such a part in which a design change took place newly at this time as it was not given in the last published Parts Catalog.</p>																											

02.02.12

(1) 724611-01561 & 724611-01561
CYLINDER & BEARING, MAIN

(A)=6PH-HT (D)=
(B)= (E)=
(C)= (F)=

REF. NO.	LEV.	PART NO.	DESCRIPTION	QTY	P/U	A	R
1		724611-01560	ASSY. CYLINDER BLOCK ASSY.	1			
I 1-1		724611-01561	ASSY. CYLINDER BLOCK ASSY.	1			N
		(A=E000165)					
2	X	124610-01000	COMP. BLOCK COMP.	1			
I 2-1	X	124610-01001	COMP. BLOCK COMP.	1			N
		(A=E000165)					
3	X	124610-01010	BLOCK CYLINDER BLOCK	1			
I 3-1	X	124610-01011	BLOCK CYLINDER BLOCK	1			N (A)
		(A=E000165)					
4		27241-160000	PLUG 16	1			
5		27241-400000	PLUG 40	2			
6		135400-01790	PLUG M10x1.5	2			
7		23414-100000	GASKET 10	2			10
8		23871-010000	PLUG PT1/8	8			
9		23871-020000	PLUG PT1/4	2			
10		23871-030000	PLUG PT3/8	3			
11		43600-500290	COCK ASSY.	1			
12		121850-02070	BOLT	12			
13		121850-02080	BOLT	2			
14		*REF. 9=3	BEARING, MAIN COMP.	6			
15	X	*REF. 14	BEARING, MAIN	6			
16	X	*REF. 14	BEARING, MAIN	6			
17		121850-14	BEARING, MAIN COMP.	1			(B)
18				1			
19				1			

⑰
REMARKS (16-22)

A 124610-01011-01011 724611-01561
B 124610-01011 724611-01561

A THE EXPLANATION OF REF. NO. 3-1 124610-01011 IS LOCATED HERE
B THE EXPLANATION OF REF. NO. 17 IS LOCATED HERE

⑰ Y000522

目 次 INDEX

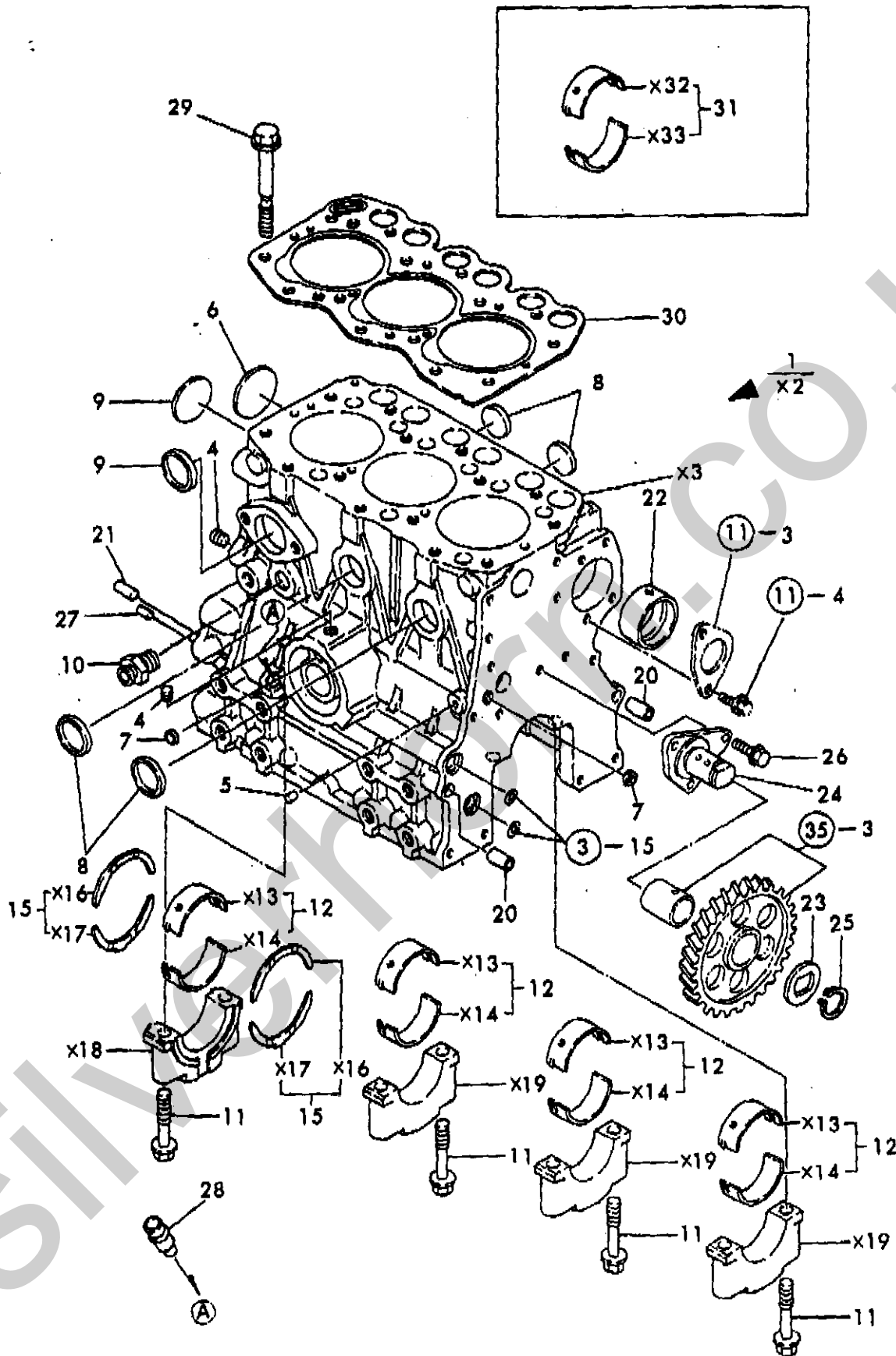
(001) エンジン部 ENGINE

名称 Description	Fig. No.
シリンダブロック CYLINDER BLOCK	Fig. 1
ギヤケース GEAR HOUSING	Fig. 2
ギヤケースメクラフタ GEAR HOUSING BLIND COVER	Fig. 3
マウンティングフランジ MOUNTING FLANGE	Fig. 4
オイルシールケース OIL SEAL HOUSING	Fig. 5
オイルパン LUB. OIL SUMP	Fig. 6
ブリーザ BREATHER	Fig. 7
ツリアゲカナグ ENGINE LIFTER	Fig. 8
シリンダヘッド CYLINDER HEAD	Fig. 9
ベンワン ROCKER ARM	Fig. 10
ベンワンシツ BONNET	Fig. 11
エアークリーナ AIR CLEANER	Fig. 12
キューキマニホルド INTAKE MANIFOLD	Fig. 13
サイレンサ SILENCER	Fig. 14
ハイキマニホルド EXHAUST MANIFOLD	Fig. 15
カムシャフト CAMSHAFT	Fig. 16
クランクシャフト CRANKSHAFT	Fig. 17
フライホイール FLYWHEEL	Fig. 18
ピストン PISTON	Fig. 19
コネクティングロッド CONNECTING ROD	Fig. 20
アイドルギヤ IDEL GEAR	Fig. 21
FOファンシャポンプギヤ FUEL INJECTION PUMP GEAR	Fig. 22
LOポンプ LUB. OIL PUMP	Fig. 23
ケンユボウ LUB. OIL DIPSTICK	Fig. 24
LOフィルタ LUB. OIL STRAINER	Fig. 25
CWポンプ LUB. OIL PRESSURE	Fig. 26
ユアツスイツチ COOLING WATER PUMP	Fig. 27

Fig. 1 CYLINDER BLOCK

SPEC CODE
D19270-01110
D19280-02100

1 1802
1 (1801)
Y00R2240



X-MARK PARTS : NOT SOLD SEPARATELY

REF. NO.	
1	
2	
3	
4	
5	
6	
7	
8	
9	
10	
11	
12	
13	
14	
15	
16	
17	
18	
19	
20	
21	
22	
23	
24	
25	
26	
27	
28	
29	
30	
31	
32	
33	

A) 70

(1) CYLINDER BLOCK

(A)=3TN66E-S (D)=
(B)=3TNA72E-S (E)=
(C)= (F)=

CODE
-0110
-02100

1802
1(1801)
Y00R2240

REF. NO.	LEV. 0	PART NO.	DESCRIPTION	-----Q'TY----- I P/U A R					
				(A)	(B)	(C)	(D)	(E)	(F)
1	.	719288-01560	BLOCK ASSY, CYLINDER	1					
2	.. X	119270-01000	BLOCK ASSY, CYLINDER	1					
3	... X	119270-01010	BLOCK, CYLINDER	1					
4	...	124060-01050	PLUG PT1/8	2					
5	...	27221-060100	PLUG 6X 10	1					
6	...	27231-400000	PLUG 40	1					
7	...	27241-100000	PLUG 10	2					
8	...	27241-250000	PLUG 25	2					
9	...	27241-300000	PLUG 30	2					
10	..	121550-49111	JOINT, C.W. DRAIN	1					
11	..	119260-02020	BOLT, BRG. HOUSING	8					
12	..	719260-02800	BEARING ASSY, MAIN	4					
13	... X	119260-02100	BEARING, UPPER	4					
14	... X	119260-02110	BEARING, LOWER	4					
15	..	719260-02930	BEARING ASSY, THRUST	2					
16	... X	119260-02150	BEARING, UPPER	2					
17	... X	119260-02160	BEARING, LOWER	2					
18	.. X	119260-02300	BRG. HOUSING, BASE	1					
19	.. X	119260-02310	HOUSING, BEARING	3					
20	..	*REF.3=13	PIPE, KNOCK	4					
21	..	*REF.7=4	PARALLEL PIN 8X 16	2					
22	..	*REF.11=1	BUSH, CAMSHAFT	1					
23	..	*REF.35=1	PLATE, IDLE GEAR	1					
24	..	*REF.35=2	SHAFT, IDLE GEAR	1					
25	..	*REF.35=9	RING 20	1					
26	..	*REF.35=10	BOLT 6X 12	3					
27	..	*REF.8=3	PARALLEL PIN 6X 10	2					
28	..	*REF.37=4	GUIDE, DIPSTICK	1					
29	.	119260-01200	BOLT, HEAD	14					
30	.	119225-01340	GASKET, HEAD	1					
31	.	719260-02870	BEARING ASSY US 0.25	1					(A)
32	.. X	119260-02320	BEARING US 0.25,UPP.	1	719620-02870				(A)
33	.. X	119260-02330	BEARING US 0.25,LOW.	1					(A)

REMARKS

(A) アンダーサイズ 719620-02870

(A) UNDER-SIZED PART.

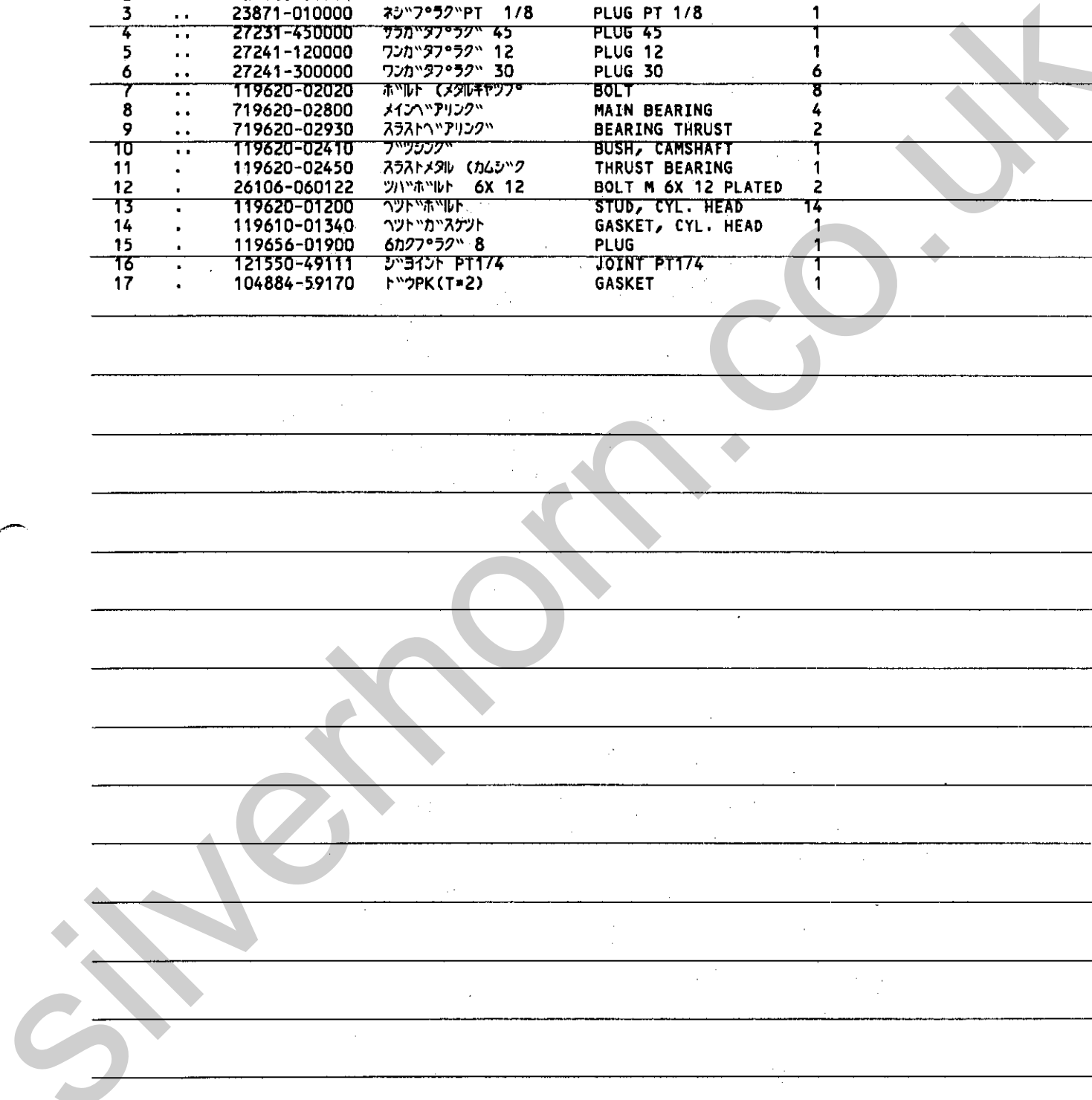
LY

+-----+
 | 1B02 |
 | (1B01) |
 +-----+
 Y00E2150

(1) シリンダブロック
 CYLINDER BLOCK

(A)=3TNA72L-UTB (D)=
 (B)= (E)=
 (C)= (F)=

シリアル REF.	レベル LEV.	部品番号 PART NO.	品名 ITEM	DESCRIPTION	数量 Q'TY	検査 I	組立 P/U	承認 A	備考 R
					(A)(B)(C)(D)(E)(F)				
1	.	719610-01560	シリンダブロックCOMP	BLOCK ASSY, CYLINDER	1				
2	..	124160-01910	プラグ PT1/4	PLUG PT1/4	1				
3	..	23871-010000	プラグ PT 1/8	PLUG PT 1/8	1				
4	..	27231-430000	プラグ 45	PLUG 45	1				
5	..	27241-120000	プラグ 12	PLUG 12	1				
6	..	27241-300000	プラグ 30	PLUG 30	6				
7	..	119620-02020	ボルト (メタルキヤツク)	BOLT	8				
8	..	719620-02800	メインベアリング	MAIN BEARING	4				
9	..	719620-02930	スラストベアリング	BEARING THRUST	2				
10	..	119620-02410	ブッシュ	BUSH, CAMSHAFT	1				
11	.	119620-02450	スラストメタル (カムシャフト)	THRUST BEARING	1				
12	.	26106-060122	ツバボルト 6X 12	BOLT M 6X 12 PLATED	2				
13	.	119620-01200	ヘッドボルト	STUD, CYL. HEAD	14				
14	.	119610-01340	ヘッドガスケット	GASKET, CYL. HEAD	1				
15	.	119656-01900	プラグ 8	PLUG	1				
16	.	121550-49111	ジョイント PT1/4	JOINT PT1/4	1				
17	.	104884-59170	パッキン (T=2)	GASKET	1				



+-----+
 I 1B03 I
 I(1B01)I
 +-----+
 Y00E2150

(2) キヤケース
 GEAR HOUSING

(A)=3TNA72L-UTB (D)=
 (B)= (E)=
 (C)= (F)=

ミタツ REF.	レベル LEV.	部品番号 PART NO.	部品名 PART NAME	DESCRIPTION	---Q'TY(コケ)--- I P/U A R					
					(A)	(B)	(C)	(D)	(E)	(F)
1	.	119660-01492	キヤケース CMP	HOUSING ASSY, GEAR	1					
2	..	119660-01510	ウチコミプラグ (10X14)	PLUG 10X14	1					
3	.	119660-01521	フタ(キヤケース)	COVER, GEAR CASE	1					
4	.	121450-01560	ウエジボルト M8X22	STUD M 8X22	4					
5	.	119620-01800	オイルシール(HTC456208)	SEAL HTC456208, OIL	1					
6	.	119660-01911	パイプノック	PIPE, KNOCK	4					
7	.	119620-01950	シムセット(チヨウエイ)	SHIM SET	1					
8	.	194990-22050	ナット(スハツ) 8	NUT W/WASHER 8	4					
9	.	119640-77250	ブラケット(タイナ)	BRACKET, GENERATOR	1					
10	.	22351-040010	スプリングピン 4.0AX 10	SPRING PIN 4X10	2					
11	.	24311-000120	Oリング P-12	O-RING 1A P-12.0	2					
12	.	26106-060162	ツハボルト 6X 16	BOLT M 6X 16 PLATED	7					
13	.	26106-060302	ツハボルト 6X 30	BOLT M 6X 30 PLATED	5					
14	.	26106-060502	ツハボルト 6X 50	BOLT M 6X 50 PLATED	1					
15	.	26106-060602	ツハボルト 6X 60	BOLT M 6X 60 PLATED	3					
16	.	26106-060602	ツハボルト 6X 60	BOLT M 6X 60 PLATED	1					
17	.	26106-060802	ツハボルト 6X 80	BOLT M 6X 80 PLATED	6					
18	.	26106-100602	ツハボルト 10X 60	BOLT M10X 60 PLATED	1					

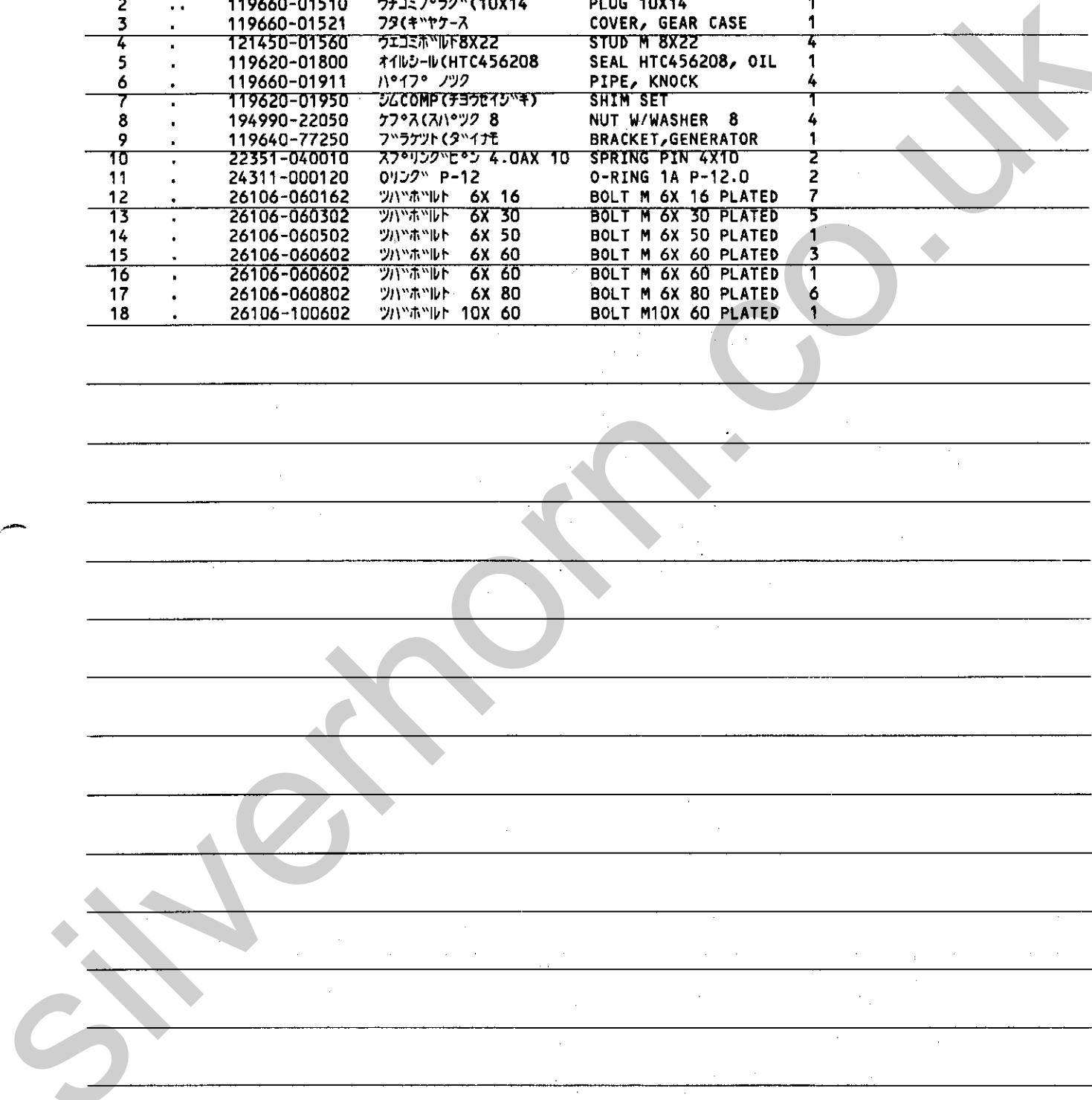
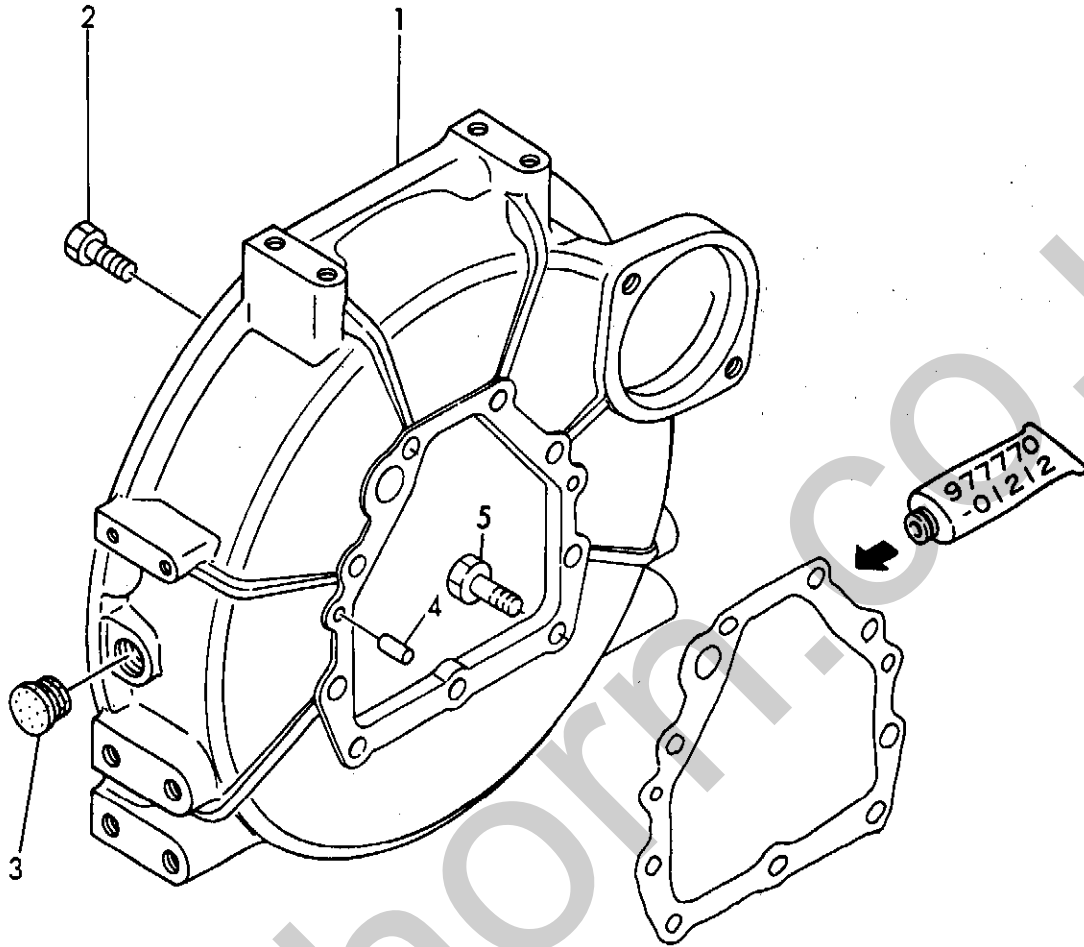


Fig. 4 マウンティングフランジ
MOUNTING FLANGE

SPEC. CODE
D19600-01400



+-----+
I 1805 I
I (1801) I
+-----+
Y00E2150

(4) マウンティングフランジ
MOUNTING FLANGE

86.06.12

(A)=3TNA72L-UTB (D)=
(B)= (E)=
(C)= (F)=


ミタシ REF.	レベル LEV.	0 PART NO.	フレンメイ PART NO.	DESCRIPTION	---Q'TY(コケウ)--- (A)(B)(C)(D)(E)(F)	I P/U A R
1	.	119600-01600	ハウジング (フライホイール)	HOUSING, FLYWHEEL	1	
2	.	121120-01620	ボルト M10X28	BOLT M 10X 28	3	
3	.	119620-01750	キャップ (ホイールカバー)	CAP, FILLER	1	
4	.	22312-080160	平行ピン 8X16	PARALLEL PIN 8X16	2	
5	.	26206-100252	ボルト 10X 25	BOLT M10X 25 PLATED	6	

+-----+
 | 1B06 |
 | (1B01) |
 +-----+
 Y00E2150

(5) オイルシールケース
 OIL SEAL HOUSING

(A)=3TNA72L-UTB (D)=
 (B)= (E)=
 (C)= (F)=

ミタツシ REF.	レベル LEV.	部品番号 PART NO.	部品名 PART NAME	DESCRIPTION	---Q'TY(コケ)--- (A)(B)(C)(D)(E)(F)	I P/U A R
1	.	119660-01651	オイルシールケース	CASE, OIL SEAL	1	
2	.	124085-02220	オイルシール	SEAL, OIL	1	
3	.	22312-060100	平行ピン 6X10	PARALLEL PIN 6X10	2	
4	.	26106-060222	ツバネボルト 6X 22	BOLT M 6X 22 PLATED	10	



+-----+
 I 1B07 I
 I(1B01)I
 +-----+
 Y00E2150

(6) オイルポン
 LUB.OIL SUMP

86.06.12

(A)=3TNA72L-UTB (D)=
 (B)= (E)=
 (C)= (F)=

ミタシ REF.	レベル LEV.	部品番号 PART NO.	部品名 ナメ	DESCRIPTION	---Q'TY(コウ)---						I	P	U	A	R	
					(A)	(B)	(C)	(D)	(E)	(F)						
1	.	719631-01540	オイルポン アサミ	SUMP ASSY, LUB OIL	1											
2	..	171301-01640	プラグ(22)	PLUG 22, DRAIN	1											
3	..	24341-000240	Oリング 1A S 24.0	O-RING 1A S-24.0	1											
4	.	119600-01721	オイルポンカンク	SPACER, SUMP	1											
5	.	26106-060122	ツハボルト 6X 12	BOLT M 6X 12 PLATED	3											
6	.	26106-060452	ツハボルト 6X 45	BOLT M 6X 45 PLATED	20											


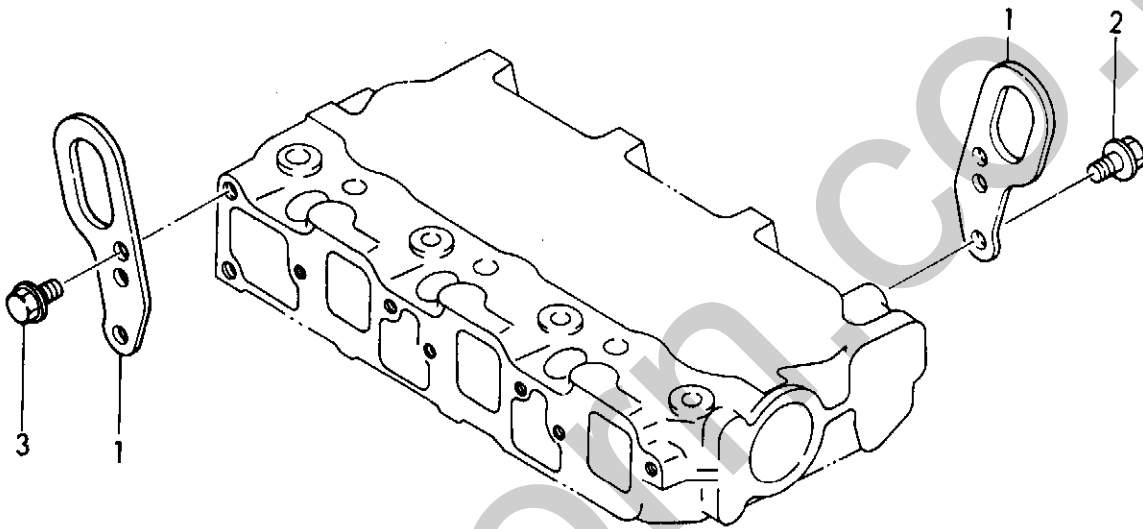


Fig. 8 ツリアゲカナグ
ENGINE LIFTER

SPEC. CODE
D19600-07300



-----+
| 1B09 |
| (1B01) |
+-----+
Y00E2150

(8) ツリアゲカナグ
ENGINE LIFTER

86.06.12

(A)=3TNA72L-UTB (D)=
(B)= (E)=
(C)= (F)=

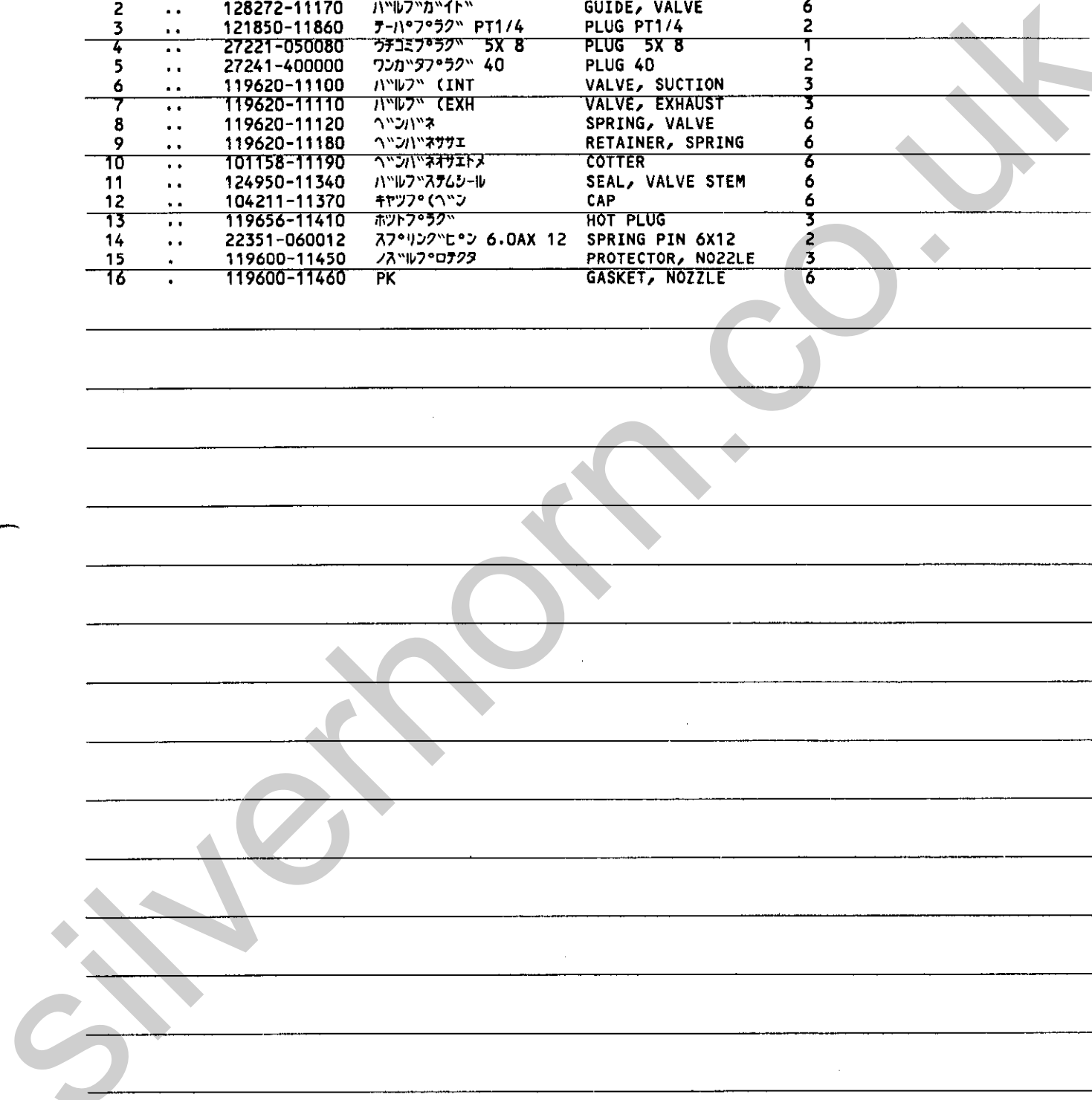
ミタツ REF.	レベル LEV.	部品番号 PART NO.	説明 DESCRIPTION	数量 QTY	単位 P/U	備考 REMARKS
				----QTY(コケ)---- I P/U A R (A)(B)(C)(D)(E)(F)		
1	.	119260-07900	ツリアゲカナグ LIFTER, ENGINE	2		
2	.	26106-080142	ツハボルト 8X 14 BOLT M 8X 14 PLATED	1		
3	.	26106-080142	ツハボルト 8X 14 BOLT M 8X 14 PLATED	2		

+-----+
 I 1B10 I
 I(1B01)I
 +-----+
 Y00E2150

(9) シリンダヘッド
 CYLINDER HEAD

(A)=3TNA72L-UTB (D)=
 (B)= (E)=
 (C)= (F)=

ミタシ REF.	レベル LEV.	部品番号 PART NO.	部品名 PART NAME	DESCRIPTION	---Q'TY(コケ)---						I	P/U	A	R	
					(A)	(B)	(C)	(D)	(E)	(F)					
1	.	719660-11700	シリンダヘッドCOMP	HEAD ASSY,CYLINDER	1										
2	..	128272-11170	バルブガイド	GUIDE, VALVE	6										
3	..	121850-11860	テーパープラグ PT1/4	PLUG PT1/4	2										
4	..	27221-050080	ワッシャー 5X 8	PLUG 5X 8	1										
5	..	27241-400000	ワッシャー 40	PLUG 40	2										
6	..	119620-11100	バルブ (INT)	VALVE, SUCTION	3										
7	..	119620-11110	バルブ (EXH)	VALVE, EXHAUST	3										
8	..	119620-11120	バネ	SPRING, VALVE	6										
9	..	119620-11180	バネサエ	RETAINER, SPRING	6										
10	..	101158-11190	バネサエ	COTTER	6										
11	..	124950-11340	バルブステムシール	SEAL, VALVE STEM	6										
12	..	104211-11370	キャップ	CAP	6										
13	..	119656-11410	ホットプラグ	HOT PLUG	3										
14	..	22351-060012	スプリングピン 6.0AX 12	SPRING PIN 6X12	2										
15	.	119600-11450	ノズルプロテクタ	PROTECTOR, NOZZLE	3										
16	.	119600-11460	PK	GASKET, NOZZLE	6										



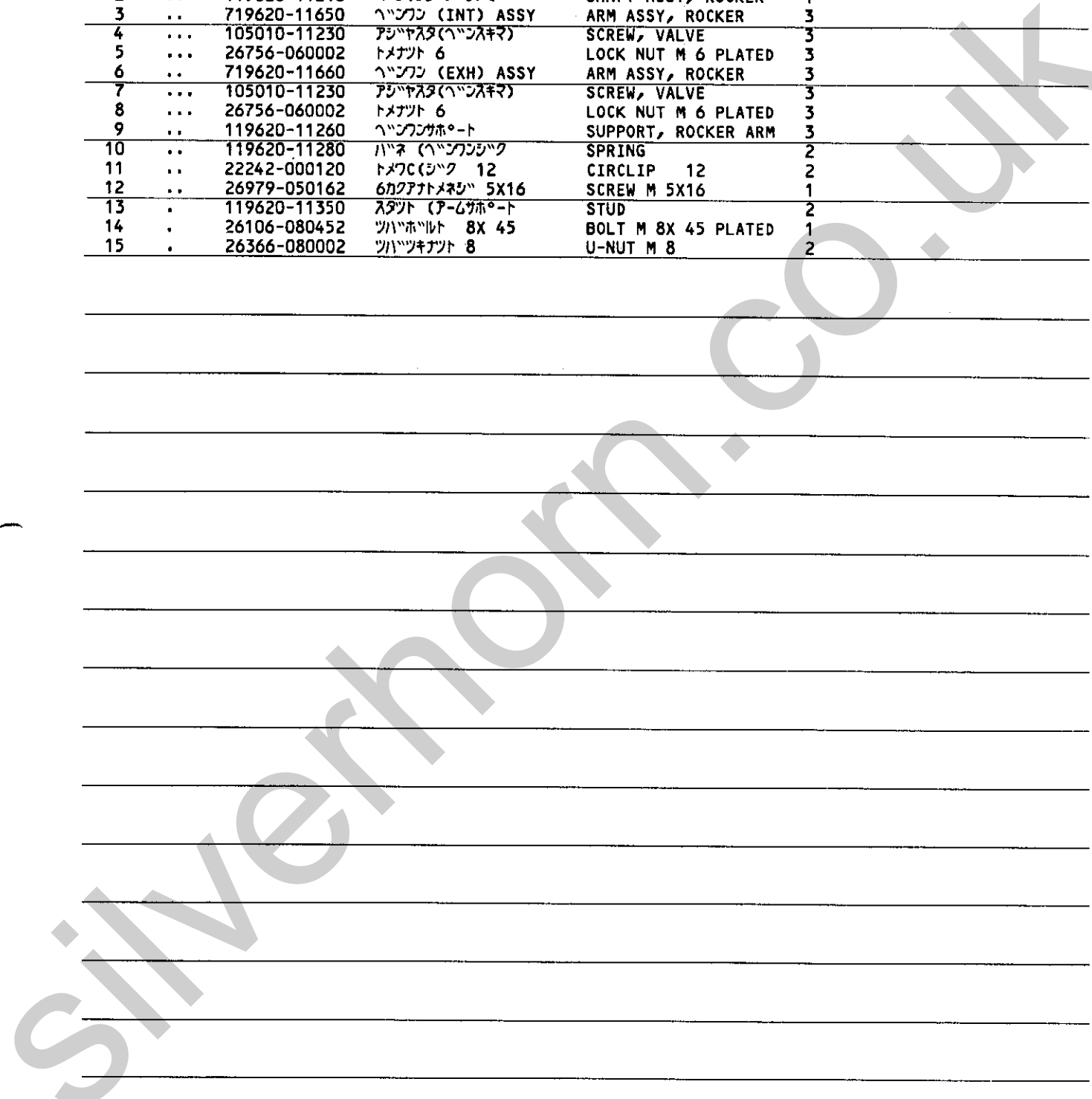
+-----+
 I 1B11 I
 I(1B01)I
 +-----+
 Y00E2150

(10) へんろん
 ROCKER ARM

86.06.12

(A)=3TNA72L-UTB (D)=
 (B)= (E)=
 (C)= (F)=

REF.	LEV.	PART NO.	DESCRIPTION	Q'TY(コケ)					
				(A)	(B)	(C)	(D)	(E)	(F)
1	.	119620-11200	SUPPOORT ASSY.	1					
2	..	119620-11240	SHAFT ASSY, ROCKER	1					
3	..	719620-11650	ARM ASSY, ROCKER	3					
4	...	105010-11230	SCREW, VALVE	3					
5	...	26756-060002	LOCK NUT M 6 PLATED	3					
6	..	719620-11660	ARM ASSY, ROCKER	3					
7	...	105010-11230	SCREW, VALVE	3					
8	...	26756-060002	LOCK NUT M 6 PLATED	3					
9	..	119620-11260	SUPPORT, ROCKER ARM	3					
10	..	119620-11280	SPRING	2					
11	..	22242-000120	CIRCLIP 12	2					
12	..	26979-050162	SCREW M 5X16	1					
13	.	119620-11350	STUD	2					
14	.	26106-080452	BOLT M 8X 45 PLATED	1					
15	.	26366-080002	U-NUT M 8	2					




+-----+
 I 1B12 I
 I (1B01) I
 +-----+
 Y00E2150

(11) ヘッドカバー
 BONNET

(A)=3TNA72L-UTB (D)=
 (B)= (E)=
 (C)= (F)=

ミタシ REF.	レベル LEV.	部品番号 PART NO.	部品名 PART NAME	DESCRIPTION	---Q'TY(コケ)---						I	P	U	A	R	
					(A)	(B)	(C)	(D)	(E)	(F)						
1	.	124160-01751	ワタ(ホコケ)	CAP, LUB.OIL SUPPLY												
2	.	121420-01760	Oリング	O-RING												
3	.	119620-11310	PK (ヘッドネット)	GASKET, BONNET												
4	.	124160-11360	ワタ	NUT, CAP												
5	.	719620-11520	ヘッドネット CMP	BONNET ASSY, HEAD												
6	..	119620-11390	ジョイント	JOINT												
7	.	24311-000120	Oリング P-12	O-RING 1A P-12.0												




+-----+
 I 1B13 I
 I (1B01) I
 +-----+
 Y00E2150

(12) エア-クリーナ
 AIR CLEANER

86.06.12

(A)=3TNA72L-UTB (D)=
 (B)= (E)=
 (C)= (F)=

ミタツ REF.	レベル LEV.	フエルト PART NO.	フエルト メイ	DESCRIPTION	---Q'TY(コダ)---						I	P	U	A	R
					(A)	(B)	(C)	(D)	(E)	(F)					
1	.	119632-12500	エア-クリーナ CMP	CLEANER ASSY, AIR	1										
2	..	171125-12500	ケース ASSY	CASE ASSY	1										
3	..	121024-12660	ダストパン ASSY	DUST PAN ASSY	1										
4	..	121465-12700	エレメントキツメ	RETAINER	1										
5	..	121465-12510	エレメント	ELEMENT	1										
6	..	124064-12680	クリーナーチヨウボルト	WING BOLT	1										
7	..	124064-12690	ワッシャ	WASHER	1										
8	.	119632-12550	キヌキカン	PIPE, AIR INTAKE	1										
9	.	119632-12590	エアクリ-ナサホ-ト CMP	SUPPORT, AIR CLEANER	1										
10	..	119640-12580	フェルト(サホ-ト)	FELT, SUPPORT	2										
11	.	23000-060000	ホ-スクリツフ° 60	CLAMP 60	2										
12	.	26014-080202	ボルト(ヒラ+ハナ) 8X 20	BOLT M 8X 20	4										
13	.	26366-080002	ツハツキナツト 8	U-NUT M 8	1										



+-----+
I 1B14 I
I (1B01) I
+-----+
Y00E2150

(13) キ2ウキマニホルト
INTAKE MANIFOLD

(A)=3TNA72L-UTB (D)=
(B)= (E)=
(C)= (F)=

ミタツシ REF.	レベル 0 LEV.	フレンパインコウ PART NO.	フレン メイ	DESCRIPTION	----Q'TY(コソウ)---- I P/U A R					
					(A)	(B)	(C)	(D)	(E)	(F)
1	.	119645-12100	マニホルト(SUC.	MANIFOLD, AIR INTAKE	1					
2	.	119620-12110	PK (マニホルト) INT	GASKET	1					
3	.	26106-060202	ツハッホルト 6X 20	BOLT M 6X 20 PLATED	6					




+-----+
 I 1B15 I
 I (1B01) I
 +-----+
 Y00E2150

(14) サイレンサ
 SILENCER

(A)=3TNA72L-UTB (D)=
 (B)= (E)=
 (C)= (F)=

ミタシ REF.	レベル LEV.	パネンパインコウ PART NO.	パネン メイ	DESCRIPTION	----Q'ITY(コスク)---- I P/U A R					
					(A)	(B)	(C)	(D)	(E)	(F)
1	.	121450-13200	ガスケット(サイレンサ)	GASKET, SILENCER	2					
2	.	119632-13500	サイレンサ	SILENCER	1					
3	.	124664-13580	クランプ	CLAMP	1					
4	.	119632-13650	フックツコウ(サイレンサ)	EXTENSION, SILENCER	1					
5	.	194990-22050	ナツ(スハ)ツク 8	NUT W/WASHER 8	8					
6	.	26106-080552	ツハツボルト 8X 55	BOLT M 8X 55 PLATED	1					
7	.	26366-080002	ツハツキナツト 8	U-NUT M 8	1					



+-----+
 I 1B16 I
 I (1B01) I
 +-----+
 Y00E2150

(15) ハイキマニホルト
 EXHAUST MANIFOLD

(A)=3TNA72L-UTB (D)=
 (B)= (E)=
 (C)= (F)=

ミタシ REF.	レベル LEV.	フレンパソコウ PART NO.	フレンメイ	DESCRIPTION	---Q'TY(コウ)--- (A)(B)(C)(D)(E)(F)	I P/U A R
1	.	119600-13100	マニホルト (EXH)	MANIFOLD, EXHAUST	1	
2	.	119620-13110	カスケツト (マニホルト)	GASKET, EXH.MANIFOLD	1	
3	.	194990-22050	ナツ (スワツク 8)	NUT W/WASHER 8	2	
4	.	194990-22050	ナツ (スワツク 8)	NUT W/WASHER 8	4	
5	.	26106-080402	ツハツボルト 8X 40	BOLT M 8X 40 PLATED	4	
6	.	26216-080222	ウエコミボルト 8X 22	STUD M 8X 22 PLATED	4	
7	.	26216-080552	ウエコミボルト 8X 55	STUD M 8X 55 PLATED	2	


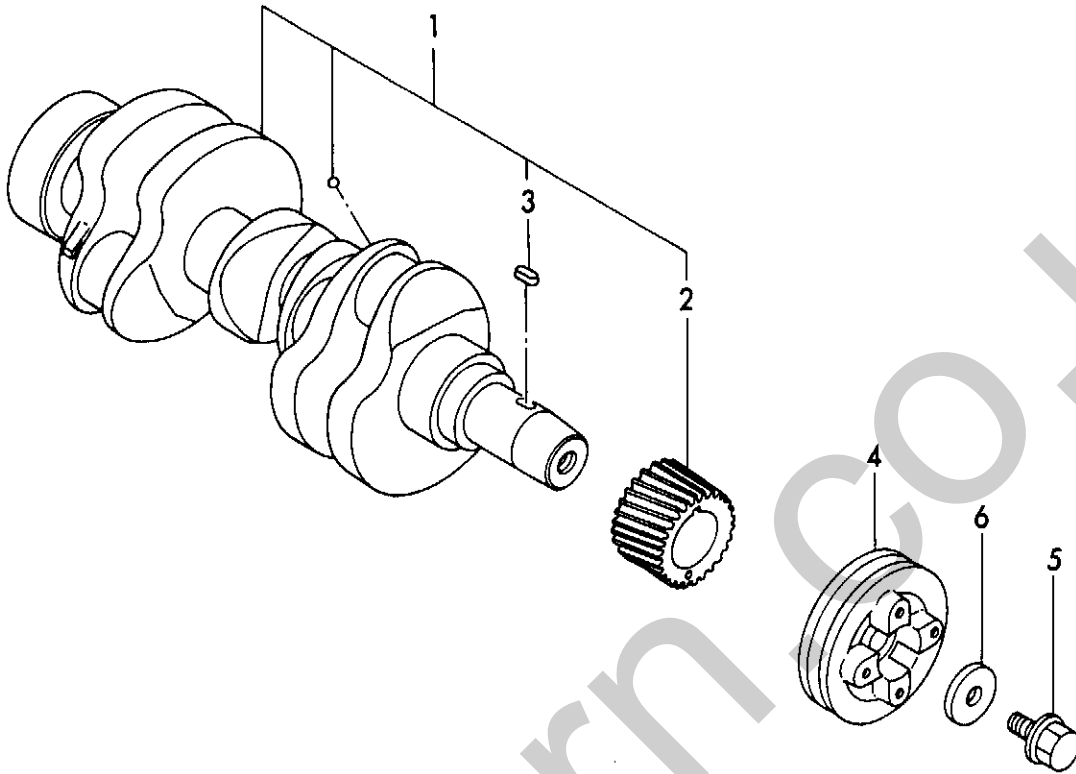


Fig. **17** クランクシャフト
CRANKSHAFT

SPEC. CODE
D19660-21101
D19660-21301



↑-----↑
| 1C02 |
| (1B01) |
↑-----↑
Y00E2150

(17) クランクシャフト
CRANKSHAFT

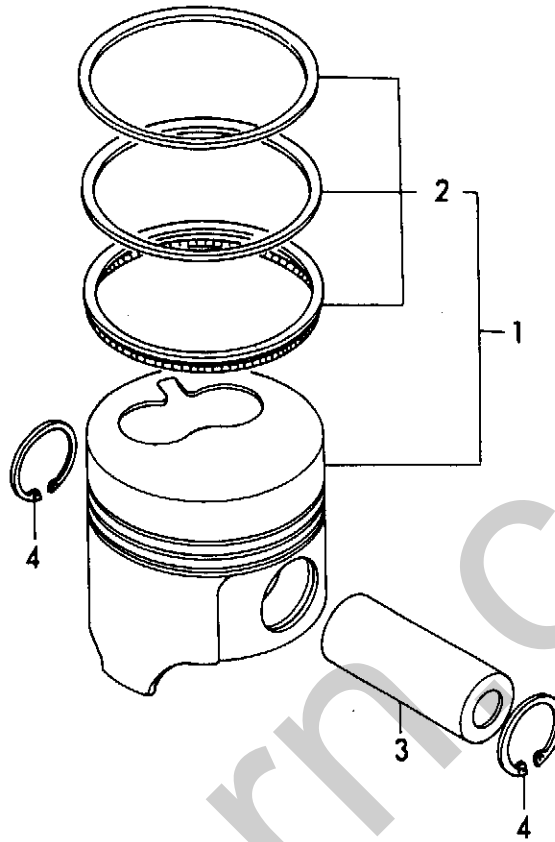
86.06.12

(A)=3TNA72L-UTB (D)=
(B)= (E)=
(C)= (F)=

REF.	LEV.	PART NO.	フレン メイ	DESCRIPTION	----Q'TY(コボウ)---- (A) (B) (C) (D) (E) (F)	I P/U A R
1	.	719660-21701	クランクシャフト ASSY	CRANKSHAFT ASSY	1	
2	..	119660-21201	ギヤ(クランク)	GEAR, CRANKSHAFT	1	
3	..	22512-040120	フェザ-キー 4X 12	KEY 4X 12	1	
4	.	119660-21651	Vプ-リ(クランク)	V-PULLEY	1	
5	.	119621-21680	フランシ-ボルト M12X1.25	BOLT M12X1.25, FLANG	1	
6	.	119620-21941	ワッシャ-	WASHER	1	

Fig. 19 ピストン
PISTON

SPEC. CODE
D19620-22100



-----+
| 1C04 |
| (1B01) |
-----+
Y00E2150

(19) ピストン
PISTON

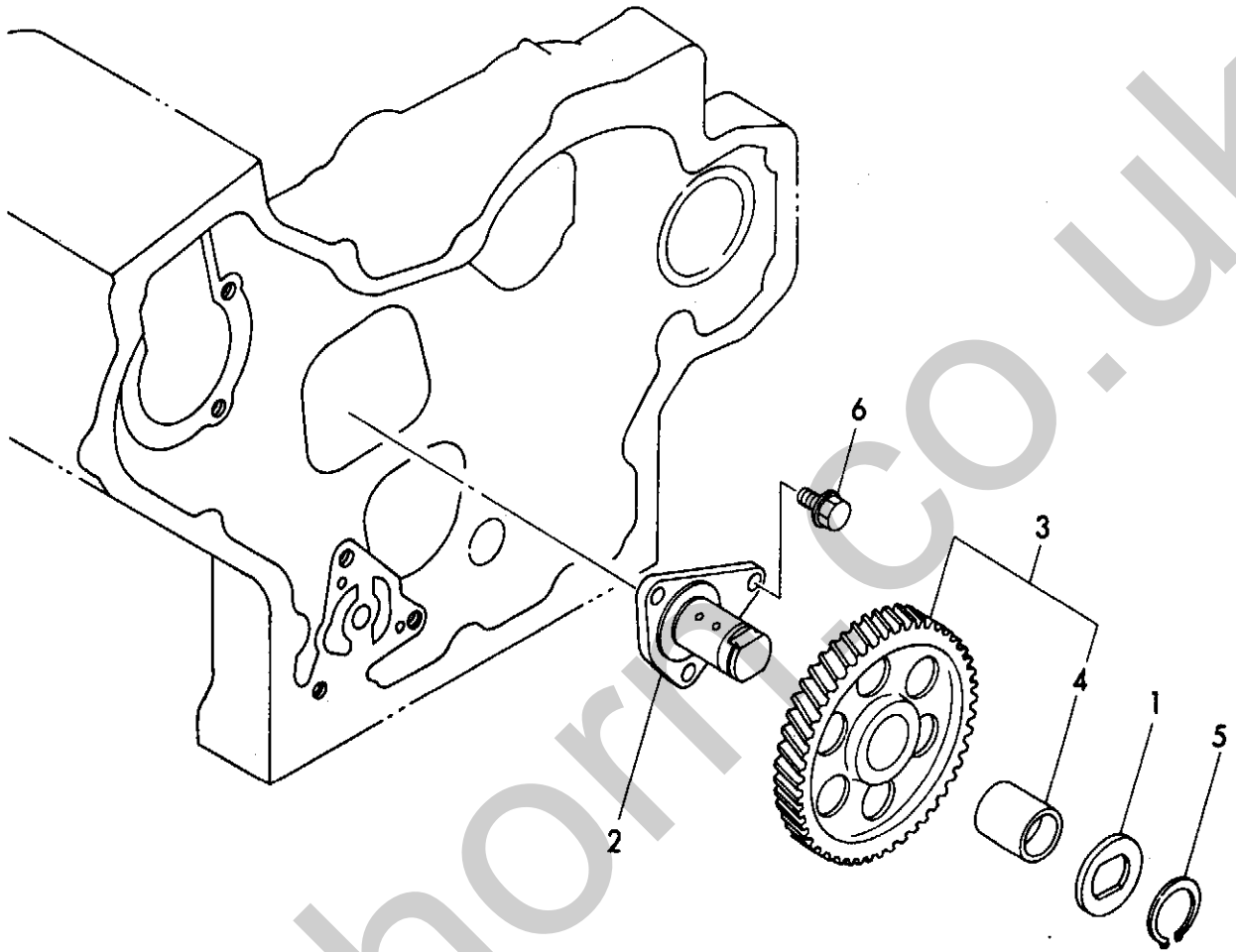
86.06.12

(A)=3TNA72L-UTB (D)=
(B)= (E)=
(C)= (F)=

ミタリ	レベル	0	7	7	DESCRIPTION	-----Q'TY(コク)-----	I	P	U	A	R
REF.	LEV.	PART NO.	7	7		(A)(B)(C)(D)(E)(F)					
1	.	119620-22090	ピストン	MP	PISTON ASSY	3					
2	..	719620-22500	ピストン	リングセット	RING SET,PISTON	3					
3	.	119620-22300	ピストン	ピン	PISTON PIN	3					
4	.	22252-000210	リング	21	RING 21	6					

Fig. **21** アイドルギヤ
IDLE GEAR

SPEC. CODE
D19660-25101



-----+
| 1C06 |
| (1B01) |
+-----+
Y00E2150

(21) アイドルギヤ
IDLE GEAR

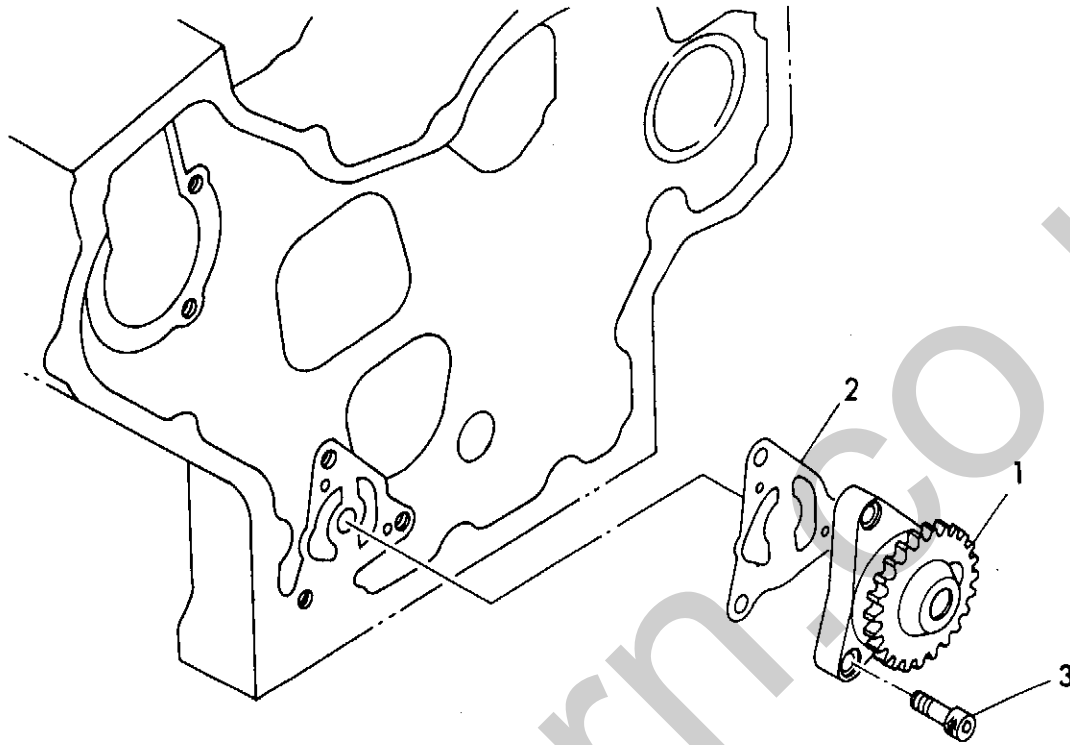
86.06.12

(A)=3TNA72L-UTB (D)=
(B)= (E)=
(C)= (F)=

REF.	LEV.	PART NO.	説明	DESCRIPTION	-----Q'TY(コスタ)----- (A)(B)(C)(D)(E)(F)	I P/U A R
1	.	119660-25022	オサエ(アイドルギヤ)	RETAINER, IDLE GEAR	1	
2	.	119660-25052	シャフト(アイドルギヤ)	SHAFT, IDLE GEAR	1	
3	.	119620-25102	アイドルギヤ CMP	GEAR W/BUSH, IDLE	1	
4	..	119620-25062	ブッシュ(アイドルギヤ)	BUSH, IDLE GEAR	1	
5	.	22242-000200	トメワC(シーク 20)	CIRCLIP 20-S	1	
6	.	26106-060122	ツバネボルト 6X 12	BOLT M 6X 12 PLATED	3	

Fig. **23** LOポンプ
LUB. OIL PUMP

SPEC. CODE
D19660-32100



+-----+
| 1C08 |
| (1B01) |
+-----+
Y00E2150

(23) LOポンプ
LUB.OIL PUMP

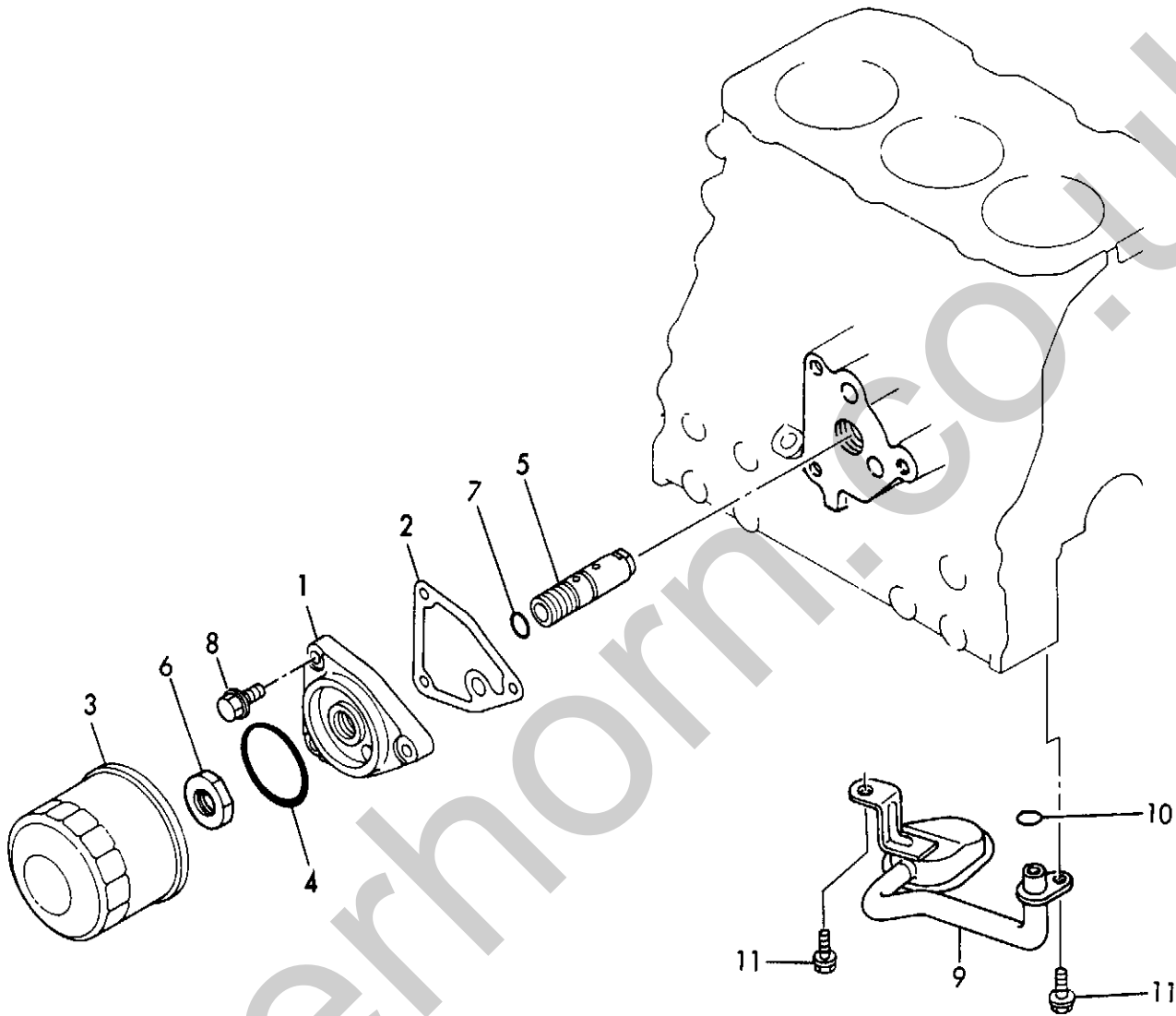
86.06.12

(A)=3TNA72L-UTB (D)=
(B)= (E)=
(C)= (F)=

REF.	LEV.	PART NO.	DESCRIPTION	Q'TY	I	P	U	A	R
				(A)(B)(C)(D)(E)(F)					
1	.	119660-32001	LOポンプ CMP	PUMP ASSY, LUB. OIL	1				
2	.	119660-32020	PK(LO-P)	GASKET, OIL PUMP	1				
3	.	26450-060202	6カクアボルト 6X 20	BOLT M 6X 20	3				

Fig. **25** LOフィルタ
LUB. OIL STRAINER

SPEC. CODE
D19600-35100
D19600-35210



-----+
I 1C10 I
I (1B01) I
+-----+
Y00E2150

(25) LO フィルタ
LUB.OIL STRAINER

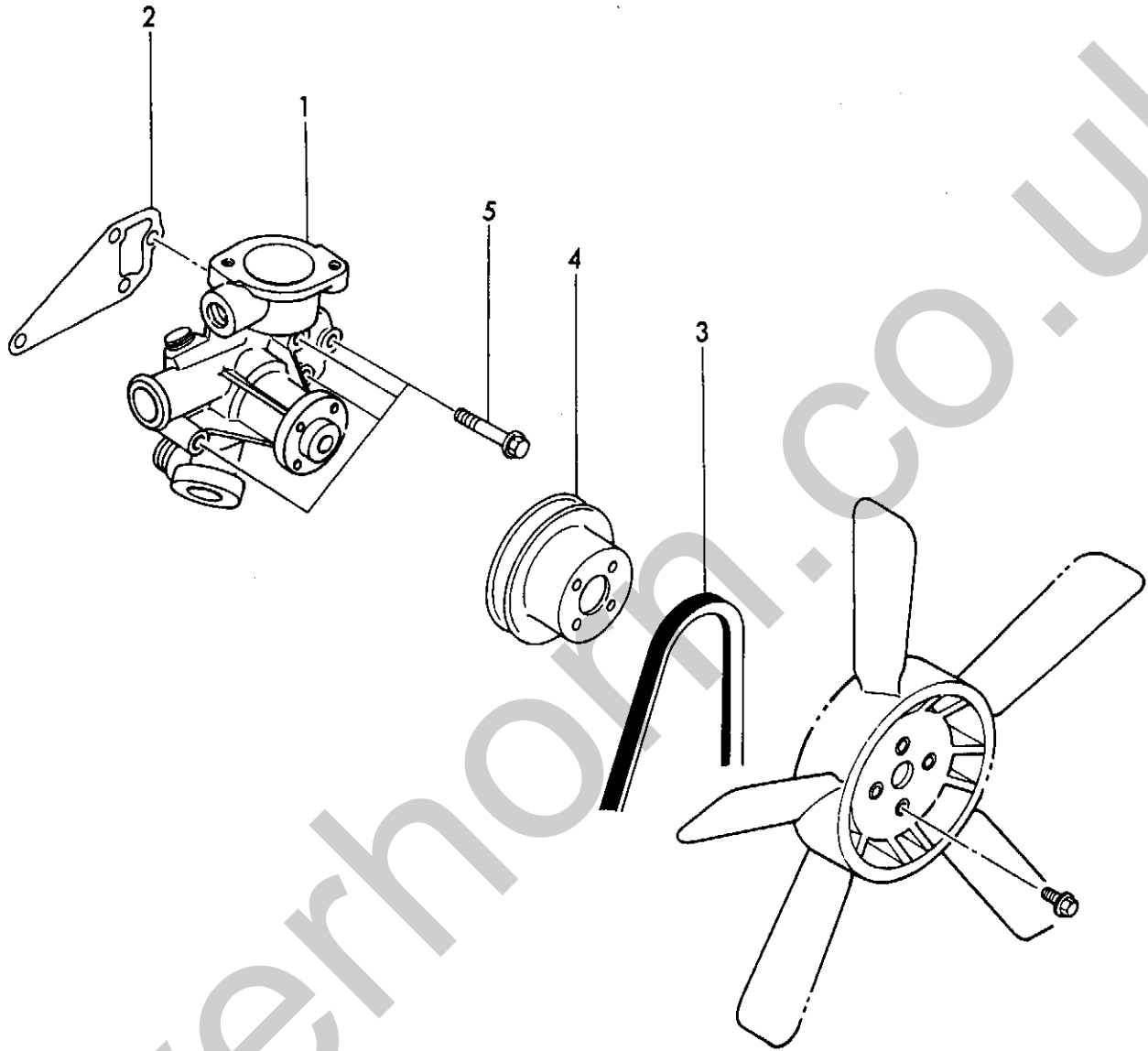
86.06.12

(A)=3TNA72L-UTB (D)=
(B)= (E)=
(C)= (F)=

REF.	LEV.	PART NO.	DESCRIPTION	Q'TY (A) (B) (C) (D) (E) (F)	I P/U A R	
1	.	119660-35102	ブラケット (LOフィルタ)	BRACKET, OIL FILTER	1	
2	.	119660-35112	PK (LOフィルタブラケット)	GASKET, BRACKET	1	
3	.	119660-35150	オイルフィルタ	FILTER, LUB. OIL	1	
4	..	124450-35110	Oリング (LOポンキ)	O-RING	1	
5	.	119660-35300	LOチヨクアツハツ CMP	VALVE ASSY, OIL PRESS	1	
6	.	129150-35350	ナツ (ハツポンタイ)	NUT	1	
7	.	24311-000160	Oリング 1A P 16.0	O-RING 1A P-16.0	1	
8	.	26106-080202	ツハツボルト 8X 20	BOLT M 8X 20 PLATED	3	
9	.	119600-35081	LOキヌクニエツカン CMP	PIPE ASSY, LUB.OIL	1	
10	.	24311-000120	Oリング P-12	O-RING 1A P-12.0	1	
11	.	26106-060102	ツハツボルト 6X 10	BOLT M 6X 10 PLATED	2	

Fig. **27** CWポンプ
COOLING WATER PUMP

SPEC. CODE
D19631-42100



-----+
| 1C12 |
| (1B01) |
+-----+
Y00E2150

(27) CWポンプ
COOLING WATER PUMP

86.06.12

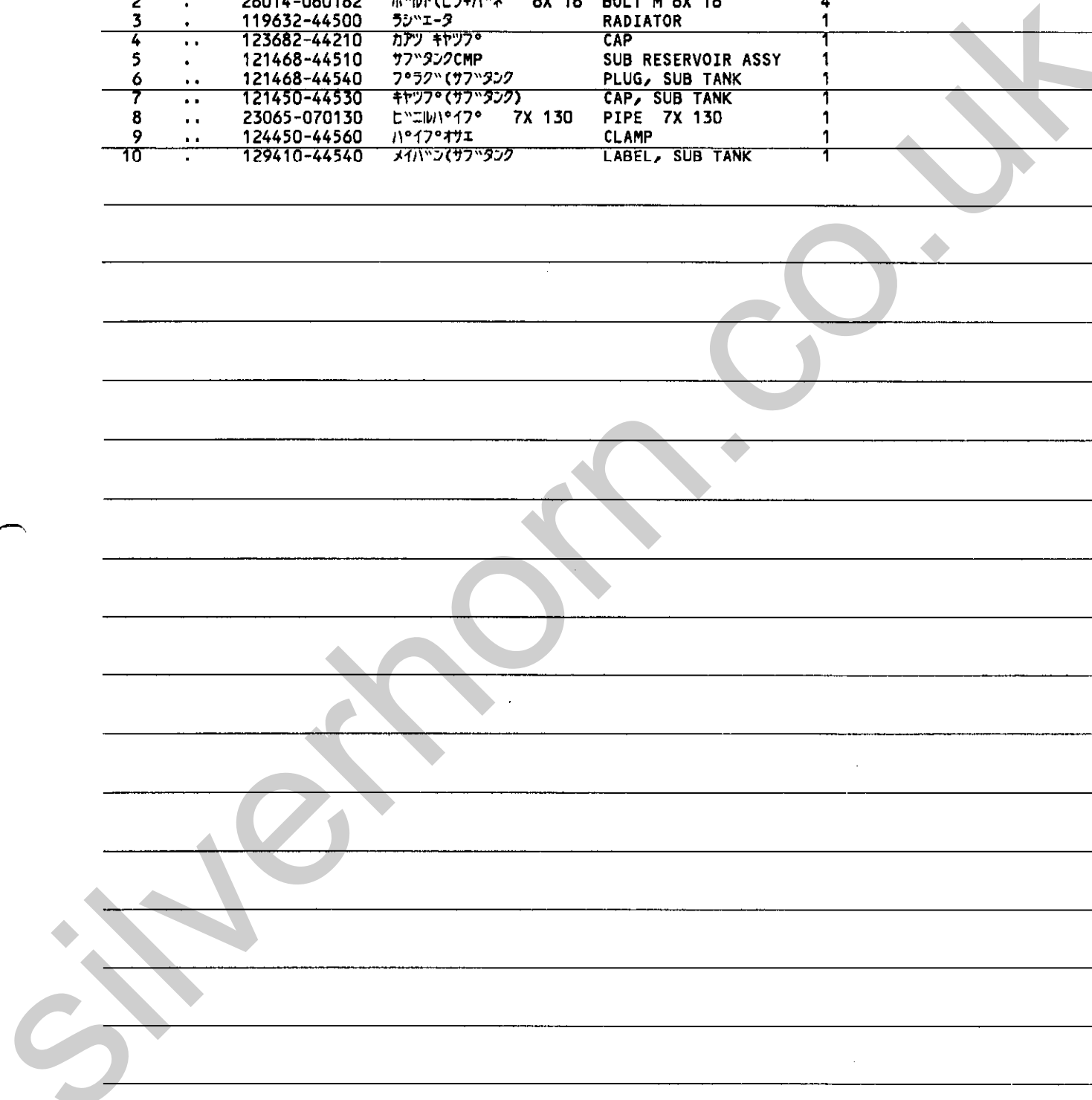
(A)=3TNA72L-UTB (D)=
(B)= (E)=
(C)= (F)=

REF.	LEV.	PART NO.	DESCRIPTION	Q'TY (A)	Q'TY (B)	Q'TY (C)	Q'TY (D)	Q'TY (E)	Q'TY (F)	P / U A R
1	.	119660-42003	CWポンプ CMP	1						
2	.	119620-42020	PK (CWポンプ)	1						
3	.	119640-42290	Vベルト (FM36.5)	1						
4	.	119656-42350	Vプーリ(CW-P)	1						
5	.	26106-080452	ツバネボルト 8X 45	4						

+-----+
 I 1C13 I
 I(1B01)I
 +-----+
 Y00E2150

(28) クーリングファン & ラジエータ
 COOLING WATER FAN & RADIATOR (A)=3TNA72L-UTB (D)=
 (B)= (E)=
 (C)= (F)=

ミタシ REF.	レベル LEV.	部品番号 PART NO.	部品名 PART NAME	DESCRIPTION	---Q'TY(コスク)---						I	P	U	A	R	
					(A)	(B)	(C)	(D)	(E)	(F)						
1	.	124700-44740	ファンプレート 6X310	FAN, COOLING	1											
2	.	26014-060162	ボルト(ヒラ+ハネ) 6X 16	BOLT M 6X 16	4											
3	.	119632-44500	ラジエータ	RADIATOR	1											
4	..	123682-44210	カバー キャップ	CAP	1											
5	.	121468-44510	サブタンクCMP	SUB RESERVOIR ASSY	1											
6	..	121468-44540	プラグ(サブタンク)	PLUG, SUB TANK	1											
7	..	121450-44530	キャップ(サブタンク)	CAP, SUB TANK	1											
8	..	23065-070130	ヒールパイプ 7X 130	PIPE 7X 130	1											
9	..	124450-44560	パイプオサエ	CLAMP	1											
10	.	129410-44540	メーキング(サブタンク)	LABEL, SUB TANK	1											



+-----+
 I 1C14 I
 I (1B01) I
 +-----+
 Y00E2150

(29) サ-モスタツト
 THERMOSTAT

86.06.12

(A)=3TNA72L-UTB (D)=
 (B)= (E)=
 (C)= (F)=

ミタツ REF.	レベル LEV.	フ-ヒン PART NO.	フ-ヒン メイ	DESCRIPTION	----Q'TY(コスク)---- I P/U A R					
					(A)	(B)	(C)	(D)	(E)	(F)
1	.	121450-42450	プラグ M16	PLUG	1					
2	.	124465-44950	パツキン16	PACKING 16	1					
3	.	124250-49351	スイトンケツツキ	THERMOMETER	1					
4	.	129150-49360	PK 10	PACKING	1					
5	.	129350-49530	サ-モスタツトカバー	COVER, THERMOSTAT	1					
6	.	129350-49540	パツキン(サ-モスタツトカバー)	GASKET	1					
7	.	129350-49800	サ-モスタツト	THERMOSTAT	1					
8	.	26106-080202	ツバノボルト 8X 20	BOLT M 8X 20 PLATED	2					


Silverhorn.CO.UK

+-----+
 I 1C15 I
 I (1B01) I
 +-----+
 Y00E2150

(30) CWパイプ
 COOLING WATER LINE

(A)=3TNA72L-UTB (D)=
 (B)= (E)=
 (C)= (F)=

ミタシ REF.	レベル LEV.	部品番号 PART NO.	部品名 PART NAME	DESCRIPTION	---Q'TY(コケ)---						I	P	U	A	R	
					(A)	(B)	(C)	(D)	(E)	(F)						
1	.	119688-49010	CW-T (A)	PIPE (A)	1											
2	.	119280-49020	CW パイプ (B)	PIPE (B)	1											
3	.	121450-49100	サンホックコックボディー	BODY, COCK	1											
4	.	121250-49121	プラグ (6カクアタマツキ)	PLUG	1											
5	.	23010-038000	ホースバンド 38	CLAMP 38	4											
6	.	24311-000160	Oリング 1A P 16.0	O-RING 1A P-16.0	1											



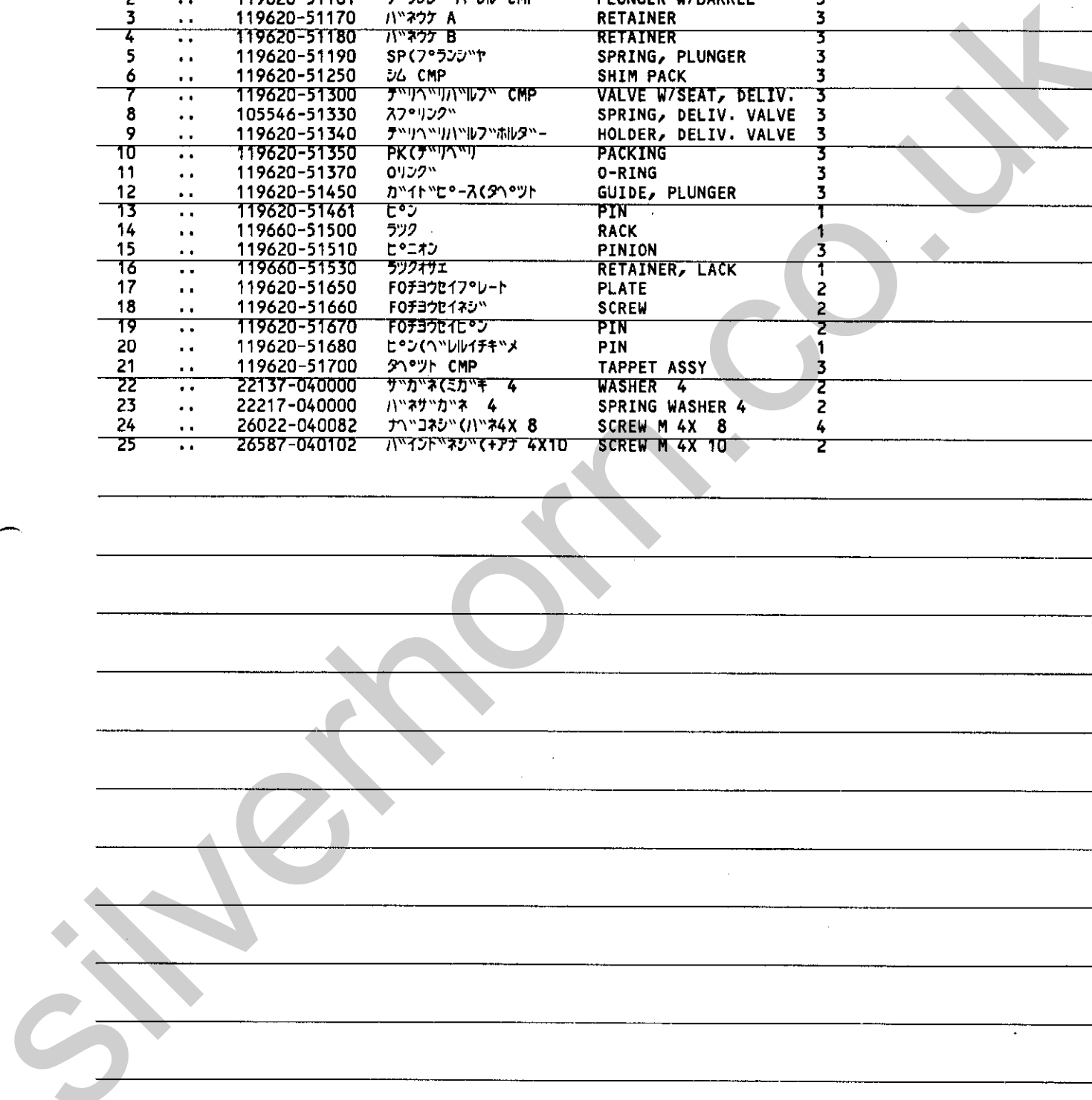
+-----+
 I 1C16 I
 I (1B01) I
 +-----+
 Y00E2150

(31) F0707シヤホ○ンフ°
 FUEL INJECTION PUMP

86.06.12

(A)=3TNA72L-UTB (D)=
 (B)= (E)=
 (C)= (F)=

ミタシ REF.	レベル LEV.	パソコ PART NO.	フシ メ	DESCRIPTION	Q'TY (A)(B)(C)(D)(E)(F)	I	P	U	A	R
1	.	119621-51100	F0707シヤホ○ンフ° シム	PUMP ASSY, F.INJECT.	1					
2	..	119620-51101	フ○ラシ" ハ"レル CMP	PLUNGER W/BARREL	3					
3	..	119620-51170	ハ"ネウケ A	RETAINER	3					
4	..	119620-51180	ハ"ネウケ B	RETAINER	3					
5	..	119620-51190	SP(フ○ラシ"ヤ	SPRING, PLUNGER	3					
6	..	119620-51250	シム CMP	SHIM PACK	3					
7	..	119620-51300	フ"リハ"リハ"ルフ" CMP	VALVE W/SEAT, DELIV.	3					
8	..	105546-51330	スフ"リウク"	SPRING, DELIV. VALVE	3					
9	..	119620-51340	フ"リハ"リハ"ルフ"ホルダ"	HOLDER, DELIV. VALVE	3					
10	..	119620-51350	PK(フ"リハ"リ)	PACKING	3					
11	..	119620-51370	オリウク"	O-RING	3					
12	..	119620-51450	カ"イト"ヒ○-ス(タ"ツト	GUIDE, PLUNGER	3					
13	..	119620-51461	ピン	PIN	1					
14	..	119660-51500	ラツク	RACK	1					
15	..	119620-51510	ピンニオン	PINION	3					
16	..	119660-51530	ラツクサヤ	RETAINER, LACK	1					
17	..	119620-51650	F0707シヤホ○ンフ°	PLATE	2					
18	..	119620-51660	F0707シヤホ○ンフ°	SCREW	2					
19	..	119620-51670	F0707シヤホ○ンフ°	PIN	2					
20	..	119620-51680	ピン(ハ"レルイチキ"メ	PIN	1					
21	..	119620-51700	タ"ツト CMP	TAPPET ASSY	3					
22	..	22137-040000	ワッシャ" 4	WASHER 4	2					
23	..	22217-040000	ハ"ネサ"カ"ネ 4	SPRING WASHER 4	2					
24	..	26022-040082	フ"リコネシ" (ハ"ネ4X 8	SCREW M 4X 8	4					
25	..	26587-040102	ハ"ネコネシ" (ハ"ネ4X10	SCREW M 4X 10	2					



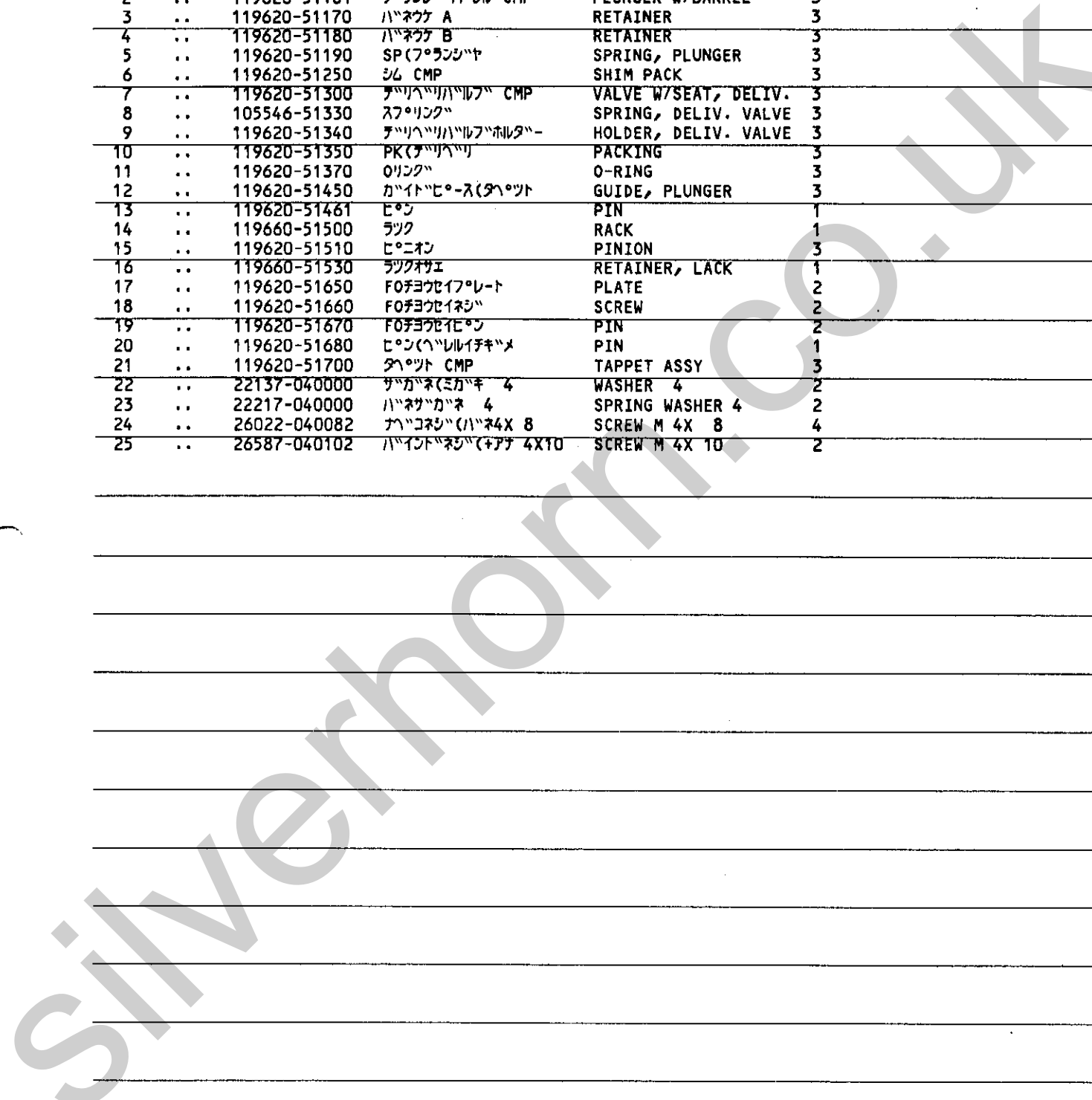
+-----+
 | 1C16 |
 | (1B01) |
 +-----+
 Y00E2150

(31) F07ンシヤホンフ
 FUEL INJECTION PUMP

86.06.12

(A)=3TNA72L-UTB (D)=
 (B)= (E)=
 (C)= (F)=

ミタシ REF.	レベル LEV.	フンハインコウ PART NO.	フンメイ	DESCRIPTION	----Q'TY(コスク)---- (A)(B)(C)(D)(E)(F)	I P/U A R
1	.	119621-51100	F07ンシヤホンフ シュミ	PUMP ASSY, F.INJECT.	1	
2	..	119620-51101	フランシム ハレル CMP	PLUNGER W/BARREL	3	
3	..	119620-51170	ハネウケ A	RETAINER	3	
4	..	119620-51180	ハネウケ B	RETAINER	3	
5	..	119620-51190	SP(フランシム)	SPRING, PLUNGER	3	
6	..	119620-51250	シム CMP	SHIM PACK	3	
7	..	119620-51300	チリハリハレル CMP	VALVE W/SEAT, DELIV.	3	
8	..	105546-51330	スプリング	SPRING, DELIV. VALVE	3	
9	..	119620-51340	チリハリハレルホルダー	HOLDER, DELIV. VALVE	3	
10	..	119620-51350	PK(チリハリ)	PACKING	3	
11	..	119620-51370	Oリング	O-RING	3	
12	..	119620-51450	ガイドピストン	GUIDE, PLUNGER	3	
13	..	119620-51461	ピン	PIN	1	
14	..	119660-51500	ラック	RACK	1	
15	..	119620-51510	ピニオン	PINION	3	
16	..	119660-51530	ラックサエ	RETAINER, LACK	1	
17	..	119620-51650	F0チヨウセイプレート	PLATE	2	
18	..	119620-51660	F0チヨウセイネジ	SCREW	2	
19	..	119620-51670	F0チヨウセイピン	PIN	2	
20	..	119620-51680	ピン(ハレルイキメ)	PIN	1	
21	..	119620-51700	タペット CMP	TAPPET ASSY	3	
22	..	22137-040000	ワッシャー(ミカキ) 4	WASHER 4	2	
23	..	22217-040000	ハネウケカネ 4	SPRING WASHER 4	2	
24	..	26022-040082	ネジ(ハネ4X 8)	SCREW M 4X 8	4	
25	..	26587-040102	ネジ(ハネ4X10)	SCREW M 4X 10	2	



+-----+
 | 1D01 |
 | (1B01) |
 +-----+
 Y00E2150

(32) F07777777
 FUEL INJECTION VALVE

86.06.12

(A)=3TNA72L-UTB (D)=
 (B)= (E)=
 (C)= (F)=

REF.	LEV.	PART NO.	DESCRIPTION	Q'TY (A)(B)(C)(D)(E)(F)	I P/U A R
1	.	119620-53100	VALVE ASSY, F. INJECT.	3	
2	..	119620-53000	NOZZLE ASSY	3	
3	..	119620-53080	NUT	3	
4	..	119620-53100	BODY, FUEL I. VALVE	3	
5	..	119620-53120	SPRING, F. I. VALVE	3	
6	..	114250-53130	RETAINER, SPRING	3	
7	..	119620-53140	SEAT, VALVE	3	
8	..	114250-53400	SHIM PACK	3	
9	..	129155-61830	O-RING S10	3	

Silverhorn.CO.UK

+-----+
 I 1D02 I
 I(1B01)I
 +-----+
 Y00E2150

(33) F0JJK
 FUEL STRAINER

86.06.12

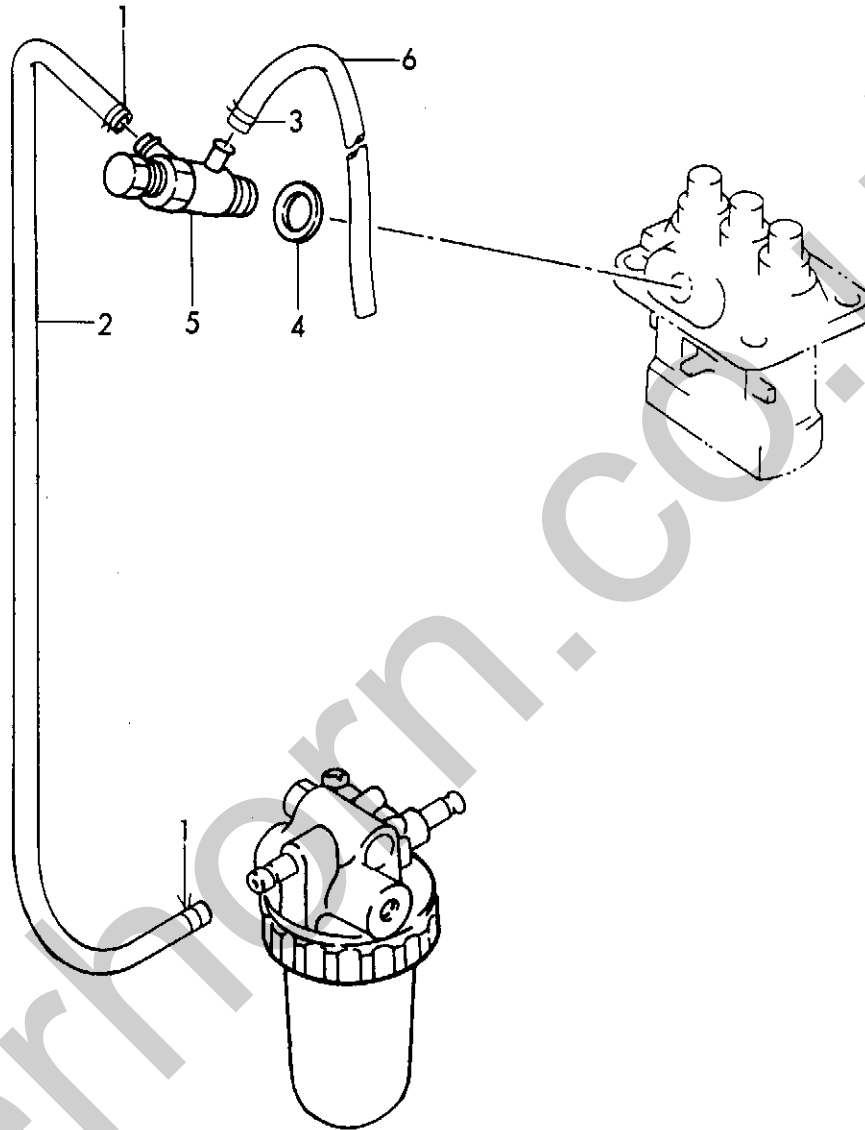
(A)=3TNA72L-UTB (D)=
 (B)= (E)=
 (C)= (F)=

ミタシ REF.	レベル LEV.	パルティン PART NO.	フレン FREN	DESCRIPTION	---Q'TY(コウ)---						I P/U A R
					(A)	(B)	(C)	(D)	(E)	(F)	
1	.	129350-55600	F0JJK CMP	STRAINER ASSY, FUEL	1						
2	..	729350-55540	F0JJKホッパシクミ	BODY ASSY, STRAINER	1						
3	...	104200-55330	スプリング(チハハル)	SPRING	1						
4	...	104200-55341	ハンドル(FOJJK)	HANDLE, COCK	1						
5	...	104200-55321	チハハル	VALVE, TAPER	1						
6	...	24311-240100	Oリング 1A P 10A	O-RING 1A P-10A	1						
7	...	104200-55750	ナットネジ 4(FOJJKハンドル)	SCREW	1						
8	...	129350-55810	ボルト	BUTTON	1						
9	...	129350-55820	スプリング(エアネジ)	SPRING	1						
10	...	129350-55830	Oリングネジ	RETAINER	1						
11	...	24311-000040	Oリング 1A P 4.0	O-RING 1A P-4.0	1						
12	..	121250-55620	スプリング(エレメント)	SPRING	1						
13	..	124550-55700	F0JJKエレメント(L=92)	STRAINER, FUEL	1						
14	..	102103-55520	Oリング(オオイ)	O-RING	1						
15	..	110250-55610	リテーニングリング	RETAINER, BOWL	1						
16	..	121254-55510	オオイ(F0JJK)	CUP, STRAINER	1						
17	.	124066-59100	ホースクリップ(マル 8)	CLAMP, PIPE	1						
18	.	23061-060350	ビニールパイプ 6X350	PIPE 6X 350	1						
19	.	26106-080652	ツバネボルト 8X 65	BOLT M 8X 65 PLATED	1						
20	.	129335-55700	ウォーターセパレーター CMP	SEPARATOR, WATER	1						
21	..	104200-55321	チハハル	VALVE, TAPER	1						
22	..	104200-55330	スプリング(チハハル)	SPRING	1						
23	..	104200-55341	ハンドル(FOJJK)	HANDLE, COCK	1						
24	..	124064-55510	オオイ(F0JJK)	CUP, STRAINER	1						
25	..	102103-55520	Oリング(オオイ)	O-RING	1						
26	..	110250-55610	リテーニングリング	RETAINER, BOWL	1						
27	..	121257-55720	スプリング(スクリーン)	SPRING	1						
28	..	121257-55731	フロート	FLOAT	1						
29	..	101720-55750	6カクフック(エアネジ)	PLUG	2						
30	..	104200-55750	ナットネジ 4(FOJJKハンドル)	SCREW	1						
31	..	171081-55910	スクリーン(100メッシュ)	SCREEN	1						
32	..	23418-060000	パッキング(マル 6)	PACKING 6,NYLON	2						
33	..	24311-240100	Oリング 1A P 10A	O-RING 1A P-10A	1						

Silverhoop.co.uk

Fig. **35** FOパイプ
FUEL LINE

SPEC. CODE
D19632-59200



-----+
1 1D04 1
1 (1B01) 1
+-----+
Y00E2150

(35) FOパイプ
FUEL OIL LINE

86.06.12

(A)=3TNA72L-UTB (D)=
(B)= (E)=
(C)= (F)=

REF.	LEV.	PART NO.	DESCRIPTION	Q'TY (A)	Q'TY (B)	Q'TY (C)	Q'TY (D)	Q'TY (E)	Q'TY (F)	I P/U A R
1	.	124766-59050	ホースクリップ (マル 12)	2						
2	.	121250-59080	FO-T (D12XL180)	1						
3	.	124066-59100	ホースクリップ (マル 8)	1						
4	.	104200-59170	ハツキン (マル 12)	1						
5	.	129155-59190	カンツキ (マル 12) CMP	1						
6	.	23061-060350	パイプ (6X350)	1						


+-----+
 I 1D05 I
 I(1B01)I
 +-----+
 Y00E2150

(36) FOET
 FUEL RETURN LINE

86.06.12

(A)=3TNA72L-UTB (D)=
 (B)= (E)=
 (C)= (F)=

REF.	LEV.	PART NO.	DESCRIPTION	Q'TY (A) (B) (C) (D) (E) (F)						
1	.	119620-59540	FOパイプモーター CMP	PIPE ASSY, FUEL OVER	1					
2	..	124066-59100	ホースクランプ(マニ 8	CLAMP, PIPE	4					
3	..	129155-59520	ジョイントA(FO-テ	JOINT A	1					
4	..	129155-59530	ジョイントB(FO-テ	JOINT B	2					
5	..	105025-59550	FOパイプモーター	PIPE, FUEL RETURN	2					
6	.	119620-59700	ナット(ノス	NUT	3					
7	.	23414-140000	パッキン(マニ 14	GASKET 14	3					

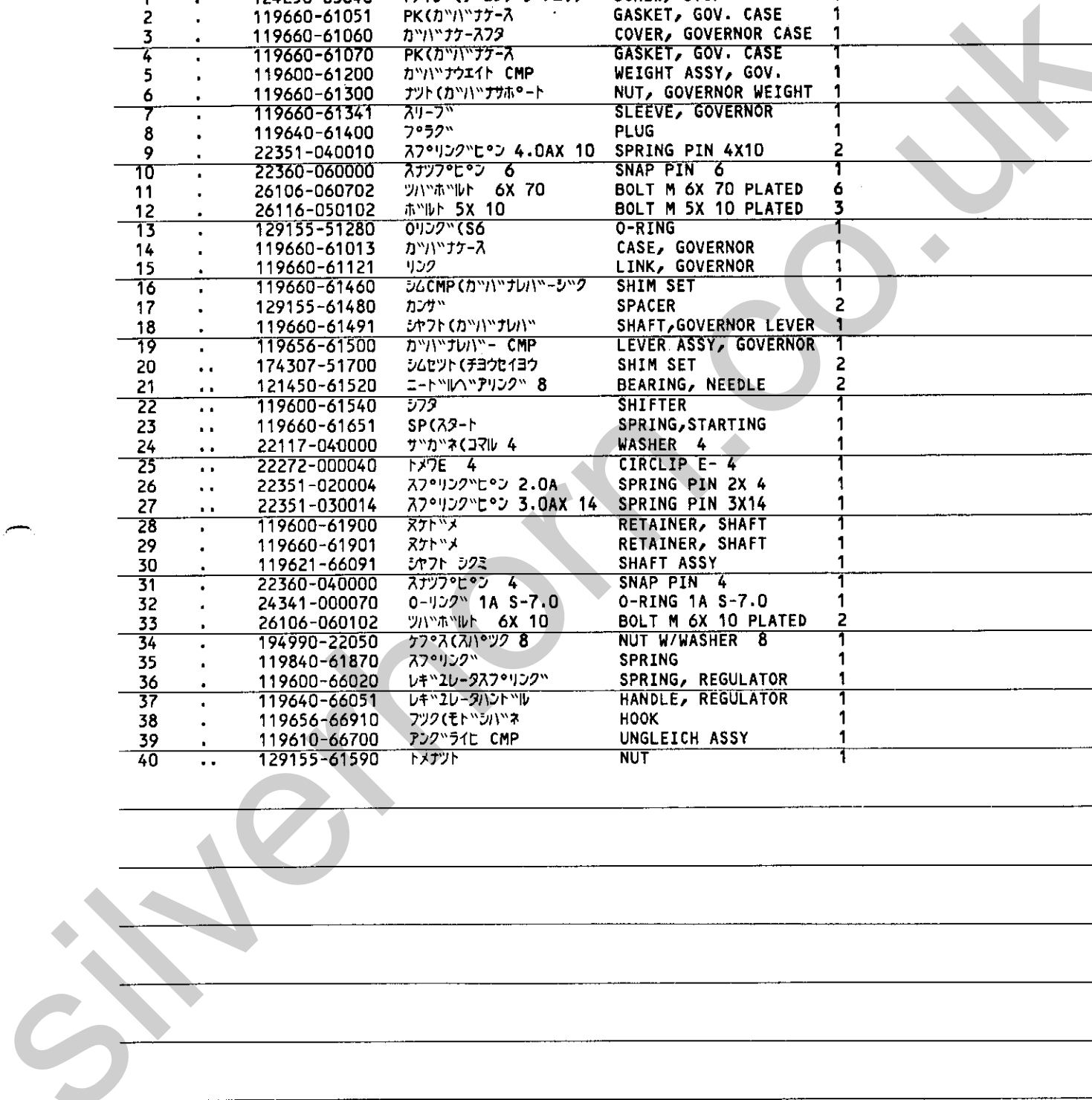


+-----+
 I 1D06 I
 I (1B01) I
 +-----+
 Y00E2150

(37) カハハナ
 GOVERNOR

(A)=3TNA72L-UTB (D)=
 (B)= (E)=
 (C)= (F)=

ミタシ REF.	レベル LEV.	パルチコ PART NO.	フレンメイ	DESCRIPTION	----Q'ITY(コウ)---- (A)(B)(C)(D)(E)(F)	I P/U A R
1	.	124250-03640	トメネジ(チコソコ)	SCREW, STOP	1	
2	.	119660-61051	PK(カハハナゲ)	GASKET, GOV. CASE	1	
3	.	119660-61060	カハハナゲ-スワ	COVER, GOVERNOR CASE	1	
4	.	119660-61070	PK(カハハナゲ)	GASKET, GOV. CASE	1	
5	.	119600-61200	カハハナウエイト CMP	WEIGHT ASSY, GOV.	1	
6	.	119660-61300	ナツ(カハハナホ)	NUT, GOVERNOR WEIGHT	1	
7	.	119660-61341	スリーブ	SLEEVE, GOVERNOR	1	
8	.	119640-61400	プラグ	PLUG	1	
9	.	22351-040010	スプリングピン 4.0AX 10	SPRING PIN 4X10	2	
10	.	22360-060000	スナップピン 6	SNAP PIN 6	1	
11	.	26106-060702	ツバボルト 6X 70	BOLT M 6X 70 PLATED	6	
12	.	26116-050102	ボルト 5X 10	BOLT M 5X 10 PLATED	3	
13	.	129155-51280	Oリング(S6)	O-RING	1	
14	.	119660-61013	カハハナゲ	CASE, GOVERNOR	1	
15	.	119660-61121	リンク	LINK, GOVERNOR	1	
16	.	119660-61460	シムCMP(カハハナレバ)	SHIM SET	1	
17	.	129155-61480	カンサ	SPACER	2	
18	.	119660-61491	シャフト(カハハナレバ)	SHAFT, GOVERNOR LEVER	1	
19	.	119656-61500	カハハナレバ CMP	LEVER ASSY, GOVERNOR	1	
20	..	174307-51700	シムセット(チヨウセイヨウ)	SHIM SET	2	
21	..	121450-61520	ニードルベアリング 8	BEARING, NEEDLE	2	
22	..	119600-61540	シフト	SHIFTER	1	
23	..	119660-61651	SP(スタート)	SPRING, STARTING	1	
24	..	22117-040000	ワッシャー 4	WASHER 4	1	
25	..	22272-000040	トメジ 4	CIRCLIP E- 4	1	
26	..	22351-020004	スプリングピン 2.0A	SPRING PIN 2X 4	1	
27	..	22351-030014	スプリングピン 3.0AX 14	SPRING PIN 3X14	1	
28	.	119600-61900	リテーナ	RETAINER, SHAFT	1	
29	.	119660-61901	リテーナ	RETAINER, SHAFT	1	
30	.	119621-66091	シャフト ショミ	SHAFT ASSY	1	
31	.	22360-040000	スナップピン 4	SNAP PIN 4	1	
32	.	24341-000070	O-リング 1A S-7.0	O-RING 1A S-7.0	1	
33	.	26106-060102	ツバボルト 6X 10	BOLT M 6X 10 PLATED	2	
34	.	194990-22050	ナット(スワ)	NUT W/WASHER 8	1	
35	.	119840-61870	スプリング	SPRING	1	
36	.	119600-66020	レギュレータースプリング	SPRING, REGULATOR	1	
37	.	119640-66051	レギュレーターハンドル	HANDLE, REGULATOR	1	
38	.	119656-66910	フック(モト)	HOOK	1	
39	.	119610-66700	アンギライ CMP	UNGLEICH ASSY	1	
40	..	129155-61590	トメナツ	NUT	1	




+-----+
 | 1D07 |
 | (1B01) |
 +-----+
 Y00E2150

(38) セイケツソウチ
 CONTROL SYSTEM

(A)=3TNA72L-UTB (D)=
 (B)= (E)=
 (C)= (F)=

ミタシ REF.	レベル LEV.	0 PART NO.	フビシ PART NO.	DESCRIPTION	---Q'TY(コウ)---						I P/U A R
					(A)	(B)	(C)	(D)	(E)	(F)	
1	.	129100-61930	フクロナツト	CAP NUT	1						
2	.	119600-66530	FOリミツタ CMP	CONTROLLER ASSY	1						
3	.	124772-66750	ロック ナツト M12	LOCK NUT M12	1						
4	.	43400-500450	パツキン 12	PACKING	2						
5	.	135210-61090	フウインヨクナマリ	LEAD	1						
6	.	124550-66370	トメナツト	LOCK NUT	1						
7	.	121575-66830	スクリユ(アツキヤスト)	SCREW, ADJUST	1						
8	.	119600-66840	キヤツフ ナツト	NUT	1						
9	.	22451-060000	ツツリビシ 0.6	WIRE 0.6	1						
10	.	43400-500400	シール ワツシヤ	SEAL WASHER 6	2						



+-----+
 I 1D08 I
 I (1B01) I
 +-----+
 Y00E2150

(39) 電気設備
 ELECTRIC EQUIPMENT

(A)=3TNA72L-UTB (D)=
 (B)= (E)=
 (C)= (F)=

ミタリ REF.	レベル LEV.	部品番号 PART NO.	品名 ITEM	DESCRIPTION	数量 QTY	単位 P/U	備考 REMARKS			
					(A)	(B)	(C)	(D)	(E)	(F)
1	.	121522-77101	リレー(SN2202)	RELAY	1					
2	.	129322-77400	フィーディングポンプ	PUMP, FEED	1					
3	.	119640-77710	カレントリミッタ(セフティ)	LIMITER, CURRENT	1					
4	.	121522-77721	チャージングインジケータ(CS9009)	INDICATOR, CHARGING	1					
5	.	124732-77720	チャージランプ	LAMP, CHARGING	1					
6	.	129155-77810	抵抗器(クロ)	RESISTOR	1					
7	.	119643-77900	コネクタ(スター)	CONNECTOR	1					
8	.	124732-77970	パイロットランプ	LAMP, PILOT	1					
9	.	119620-77011	スター	STARTER 12V-1.0W	1					
10	.	26116-120252	ボルト 12X 25	BOLT M12X 25 PLATED	2					
11	.	129150-77201	ジェネレーター	GENERATOR	1					
12	.	119660-77330	調整器(ベルト)	ADJUSTER, BELT	1					
13	.	26014-080252	ボルト(セラ+ハルネ) 8X 25	BOLT M 8X 25	1					
14	.	26106-080162	ツハボルト 8X 16	BOLT M 8X 16 PLATED	1					
15	.	26106-100302	ツハボルト 10X 30	BOLT M10X 30 PLATED	1					

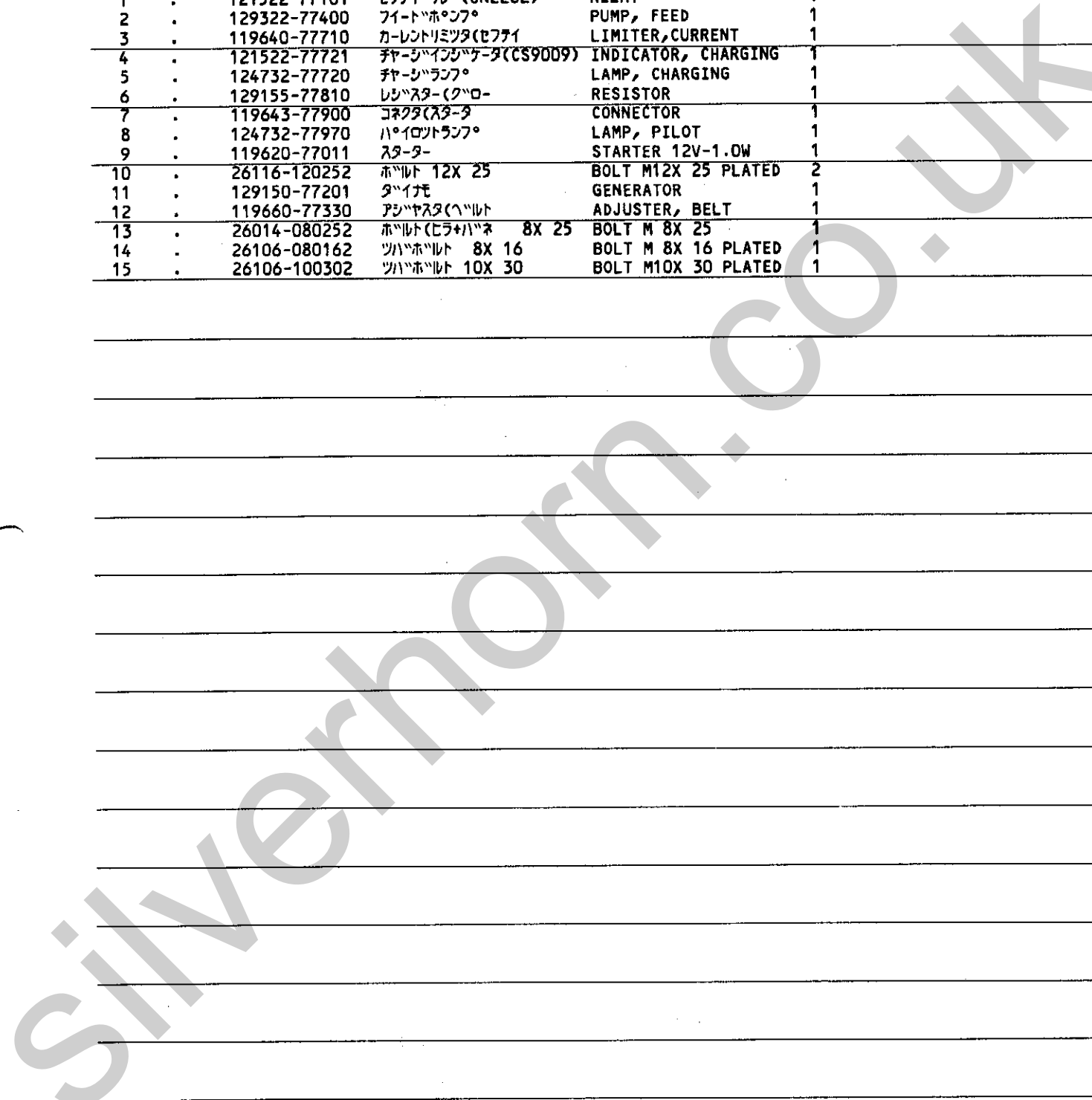
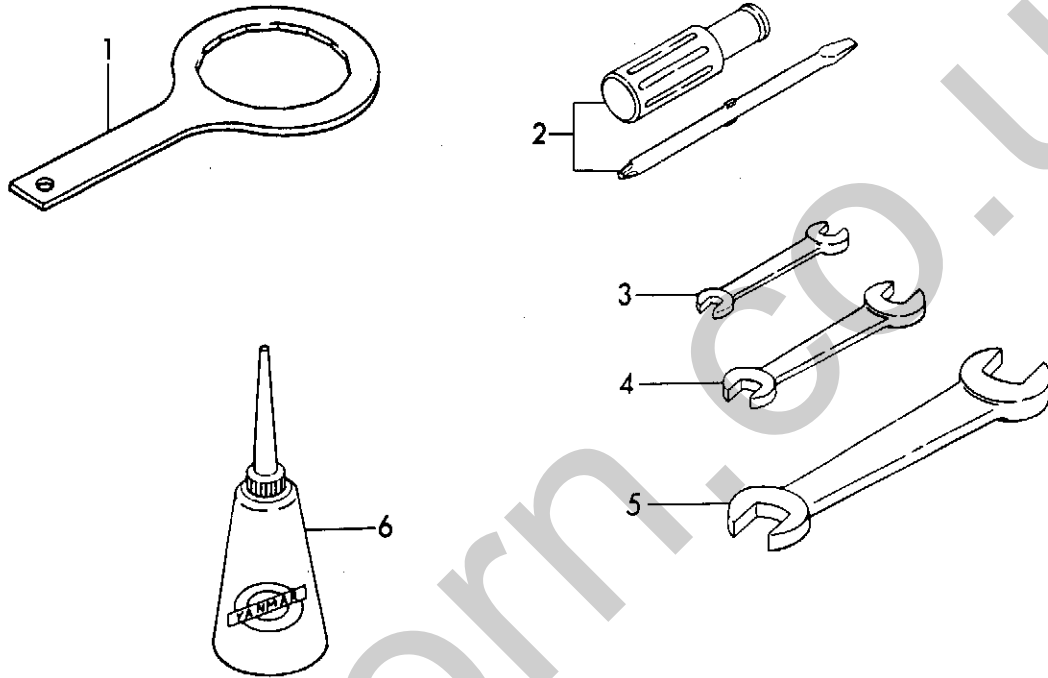


Fig. 41 コウダ TOOL



-----+
 | 1010 |
 | (1B01) |
 +-----+
 Y00E2150

(41) コウダ
 TOOLS

86.06.12

(A)=3TNA72L-UTB (D)=
 (B)= (E)=
 (C)= (F)=

REF.	LEV.	PART NO.	フビシ メイ	DESCRIPTION	Q'TY (コダ)	I	P	U	A	R
					(A) (B) (C) (D) (E) (F)					
1	.	124550-35350	コシキケ-ストリハス"シコク"	REMOVER	1					
2	.	104200-92350	ト"ライハ"-(サシカエシキ	SCREWDRIVER	1					
3	.	28110-100120	メハナ 10X12	WRENCH 10X12	1					
4	.	28110-140170	メハナ 14X17	WRENCH 14X17	1					
5	.	28110-190220	メハナ 19X22	WRENCH 19X22	1					
6	.	28210-000140	アブラサシ	OIL FEEDER	1					

-----+
 | 1D11 |
 | (1B01) |
 -----+
 Y00E2150

(42) スタ-マインクモ-タ(イン-ハ-ツ)
 STARTING MOTOR (COMPONENT PARTS(A)=3TNA72L-UTB (D)=
 (B)= (E)=
 (C)= (F)=

ミタツシ REF.	レベル LEV.	パ-ティ PART NO.	フ-ン メ	DESCRIPTION	----Q'TY(コウ)---- (A)(B)(C)(D)(E)(F)	I P/U A R
1	.	119620-77011	スタ-タ-	STARTER 12V-1.0W	1	
2	..	X0280630011	リチ-ナ-	RETAINER	1	
3	..	X0281003751	ヨ-ク シクミ	YOKE ASSY	1	
4	..	X0282001531	ア-マチユア CMP	ARMATURE ASSY	1	
5	...	X9491001360	ハ-アリンク	BEARING	1	
6	...	X9491001860	ホ-ルハ-アリンク	BALL BEARING	1	
7	..	X0283005050	クラツチ (スタ-タ-	CLUTCH, STARTER	1	
8	...	X0280210230	ナツト	NUT	1	
9	...	X0283270140	リチ-ナ-(スナツフ)	RETAINER	1	
10	...	X0283715030	ピ-ニオン (スタ-タ-	PINION, STARTER	1	
11	...	X0283810040	シャフト	SHAFT	1	
12	...	X9490721080	リング	RING	1	
13	...	X9491703371	コイルスプリング	SPRING, COIL	1	
14	...	X9491704260	スプリング	SPRING	1	
15	...	121120-77930	スタ-タクラツチ CMP	CLUTCH ASSY	1	
16	..	X0283060061	ローラ-	ROLLER	5	
17	..	X0283711420	ピ-ニオン	PINION	1	
18	..	X0284004910	スタ-タハウジング	HOUSING ASSY	1	
19	..	X0285040631	フレ-ム シクミ	FRAME ASSY	1	
20	..	X0285100460	フ-ラシホルダ CMP	HOLDER ASSY, BRUSH	1	
21	...	X9491730461	スプリング	SPRING	4	
22	..	X0534006460	マグネツトスイッチ	SWITCH, MAGNET	1	
23	...	X0534040320	パッキング	PACKING	1	
24	...	X0534490120	ブッシュ	BUSH	1	
25	...	X0534490120	ブッシュ	BUSH	1	
26	...	X0534490230	ブッシュ	BUSH	1	
27	...	X0534490230	ブッシュ	BUSH	1	
28	...	X0535050620	カバー	COVER	1	
29	...	X0535130241	プレート B	PLATE (B)	1	
30	...	X0535130320	プレート A	PLATE (A)	1	
31	...	X0536600401	プランジャ	PLUNGER	1	
32	...	X9151005141	ボルト(ワッシャ- ツキ	BOLT W/WASHER	3	
33	...	X9490170900	ワッシャ	WASHER	1	
34	...	X9490170900	ワッシャ	WASHER	1	
35	...	X9490441303	ボルト	BOLT	1	
36	...	X9490441312	ボルト	BOLT	1	
37	...	X9490502820	ナツト	NUT	1	
38	...	X9490502820	ナツト	NUT	1	
39	...	X9491402100	O-リング	O-RING	1	
40	...	X9491402100	O-リング	O-RING	1	
41	..	X9019008651	ナツト	NUT	1	
42	..	X9025808001	ワッシャ-	WASHER	1	
43	..	X9490071810	コネジ(スプリング)ワッシャ ツキ	SCREW W/WASHER	2	
44	..	X9490071970	コネジ(ワッシャ ツキ	SCREW W/WASHER	2	
45	..	X9490200710	ワッシャ	WASHER	1	
46	..	X9490471500	ボルト(ワッシャ ツキ	BOLT W/WASHER	2	
47	..	X9490561370	ナツト	NUT	1	
48	..	X9491200240	ボール	BALL	1	
49	..	X9491703380	スプリング	SPRING	1	


+-----+
 I 1D12 I
 I (1B01) I
 +-----+
 Y00E215D

86.06.12

(43) ジェネレータ(インナーパーツ)
 GENERATOR (COMPONENT PARTS)

(A)=3TNA72L-UTB (D)=
 (B)= (E)=
 (C)= (F)=

ミタシ REF.	レベル LEV.	部品番号 PART NO.	部品名 PART NAME	DESCRIPTION	---Q'TY(コネク)---						I	P	U	A	R	
					(A)	(B)	(C)	(D)	(E)	(F)						
1	.	129150-77201	ダイオ	GENERATOR	1											
2	..	XM069000000	クランプ	CLAMP	1											
3	..	XM081770000	プレート ASSY	PLATE ASSY	1											
4	..	XM081780000	スタター CMP	STATOR	1											
5	..	XM178780000	カップラー	COUPLER	1											
6	..	XM219230000	スプリングワッシャー	SPRING WASHER	1											
7	..	XM329830000	カラー	COLLAR	1											
8	..	XM821850000	FW CMP	PULLEY	1											
9	..	XM860250000	ヒラサカネ 10	WASHER 10	1											
10	..	XM863720000	ナット	NUT	1											
11	..	XYSPS400800	コネジ	SCREW	1											
12	..	XYSPS402400	コネジ	SCREW	6											



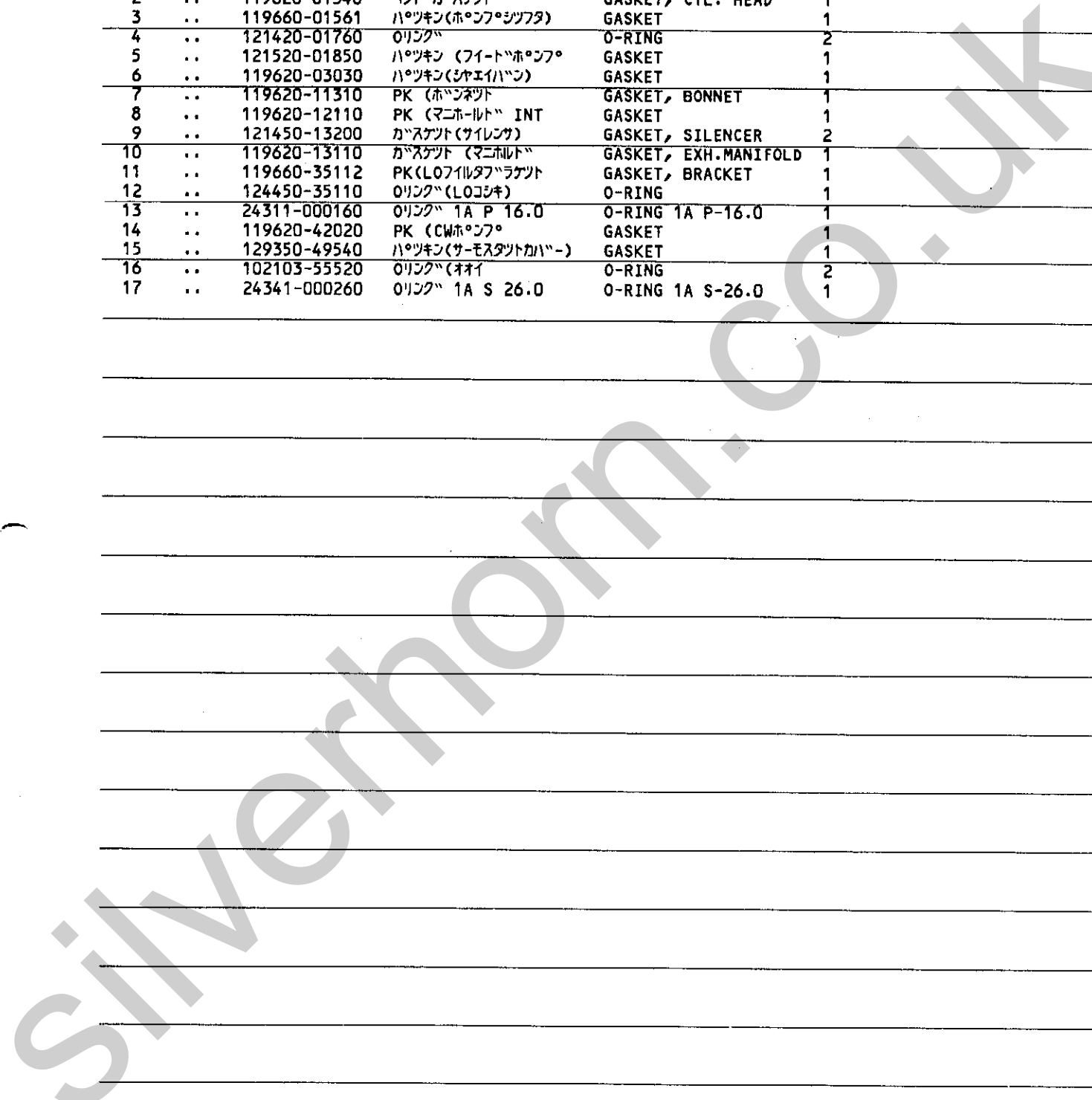
+-----+
 I 1D13 I
 I (1B01) I
 +-----+
 Y00E2150

(44) ハーツキンセット
 GASKET SET

86.06.12

(A)=3TNA72L-UTB (D)=
 (B)= (E)=
 (C)= (F)=

ミタツシ REF.	レベル LEV.	パーツ PART NO.	パーツ メイ	DESCRIPTION	---Q'TY(コズウ)---						I P/U A R
					(A)	(B)	(C)	(D)	(E)	(F)	
1	.	719632-92600	ハーツキンセット	GASKET SET	1						
2	..	119620-01340	ヘッドカセット	GASKET, CYL. HEAD	1						
3	..	119660-01561	ハーツキン(ホーンポンツワ)	GASKET	1						
4	..	121420-01760	リング	O-RING	2						
5	..	121520-01850	ハーツキン (ワイートホーンフ)	GASKET	1						
6	..	119620-03030	ハーツキン(シャエイハン)	GASKET	1						
7	..	119620-11310	PK (ホーンネット)	GASKET, BONNET	1						
8	..	119620-12110	PK (マニホールド) INT	GASKET	1						
9	..	121450-13200	カセット(サイレンサ)	GASKET, SILENCER	2						
10	..	119620-13110	カセット (マニホールド)	GASKET, EXH.MANIFOLD	1						
11	..	119660-35112	PK (LO7イルタフ)ラケット	GASKET, BRACKET	1						
12	..	124450-35110	リング (LOコシキ)	O-RING	1						
13	..	24311-000160	リング 1A P 16.0	O-RING 1A P-16.0	1						
14	..	119620-42020	PK (CWホーンフ)	GASKET	1						
15	..	129350-49540	ハーツキン(サーモスタツカハ)	GASKET	1						
16	..	102103-55520	リング (オオイ)	O-RING	2						
17	..	24341-000260	リング 1A S 26.0	O-RING 1A S-26.0	1						



+-----+
I 1D14 I
I (1B01) I
+-----+
Y00E2150

(45) トクシコクク(オア°シヨク)
SPECIAL TOOL(OPTIONAL)

(A)=3TNA72L-UTB (D)=
(B)= (E)=
(C)= (F)=

ミタシ REF.	レベル LEV.	フクシコクク PART NO.	フクシ メイ フリックスホーン	DESCRIPTION FLEX HORN	---Q'TY(コスク)--- (A)(B)(C)(D)(E)(F)	I P/U A R
1	.	129400-92410	フリックスホーン	FLEX HORN	1	



部品番号順索引表

当パーツカタログに記載されている全ての部品を部品番号順（使用場所別）に収録してあります。

部品番号により目的の部品がどの部分に使用されているかを知る場合にご利用下さい。

PARTS INDEX

All parts of this Parts Catalog is arranged by Part No. order
(depending on the spot where the part is used).

If you want to know by Part No. where your object part is used,
please use this Parts Catalog.

7" ECHON HANCONKAWA PART NO.	7" ECHON MEI DESCRIPTION	PC NO.	コウモク ミタツシ GRP. REF.	ロケ-ション LOC.NO.	7" ECHON HANCONKAWA PART NO.	7" ECHON MEI DESCRIPTION	PC NO.	コウモク ミタツシ GRP. REF.	ロケ-ション LOC.NO.
XM069000000	クランプ CLAMP	Y00E2150	43 2	1D12	X0534490120	7" ツシ BUSH	Y00E2150	42 25	1D11
XM081770000	プレート ASSY PLATE ASSY	Y00E2150	43 3	1D12	X0534490230	7" ツシ BUSH	Y00E2150	42 26	1D11
XM081780000	スター CMP STATOR	Y00E2150	43 4	1D12	X0535050620	カバー COVER	Y00E2150	42 27	1D11
XM178780000	カップラー COUPLER	Y00E2150	43 5	1D12	X0535130241	プレート B PLATE (B)	Y00E2150	42 28	1D11
XM219230000	スプリングワッシャー SPRING WASHER	Y00E2150	43 6	1D12	X0535130320	プレート A PLATE (A)	Y00E2150	42 29	1D11
XM329830000	カラー COLLAR	Y00E2150	43 7	1D12	X0536600401	プレート A PLATE (A)	Y00E2150	42 30	1D11
XM821850000	FW CMP PULLEY	Y00E2150	43 8	1D12	X0536600401	プレート A PLATE (A)	Y00E2150	42 31	1D11
XM860250000	ヒラシカネ 10 WASHER 10	Y00E2150	43 9	1D12	X9019008651	プランジャー PLUNGER	Y00E2150	42 41	1D11
XM863720000	ナット NUT	Y00E2150	43 10	1D12	X9025808001	ナット NUT	Y00E2150	42 42	1D11
XYSPS400800	コネシ SCREW	Y00E2150	43 11	1D12	X9151005141	ワッシャー WASHER	Y00E2150	42 43	1D11
XYSPS402400	コネシ SCREW	Y00E2150	43 12	1D12	X9490071810	ボルト (ワッシャー ツキ) BOLT W/WASHER	Y00E2150	42 44	1D11
X0280210230	ナット NUT	Y00E2150	42 8	1D11	X9490071970	コネシ (スプリングワッシャー ツキ) SCREW W/WASHER	Y00E2150	42 45	1D11
X0280630011	リテーナー RETAINER	Y00E2150	42 2	1D11	X9490170900	ワッシャー WASHER	Y00E2150	42 33	1D11
X0281003751	ヨーク シクミ YOKE ASSY	Y00E2150	42 3	1D11	X9490200710	フェルトワッシャー WASHER	Y00E2150	42 34	1D11
X0282001531	アーマチュア CMP ARMATURE ASSY	Y00E2150	42 4	1D11	X9490441303	ボルト BOLT	Y00E2150	42 35	1D11
X0283005050	クラッチ (スターター) CLUTCH, STARTER	Y00E2150	42 7	1D11	X9490441312	ボルト BOLT	Y00E2150	42 36	1D11
X0283060061	ローラー ROLLER	Y00E2150	42 16	1D11	X9490471500	ボルト (ワッシャー ツキ) BOLT W/WASHER	Y00E2150	42 46	1D11
X0283270140	リテーナー (スナッフ) RETAINER	Y00E2150	42 9	1D11	X9490502820	ナット NUT	Y00E2150	42 37	1D11
X0283711420	ピニオン PINION	Y00E2150	42 17	1D11	X9490561370	ナット NUT	Y00E2150	42 38	1D11
X0283715030	ピニオン (スターター) PINION, STARTER	Y00E2150	42 10	1D11	X9490721080	リング RING	Y00E2150	42 47	1D11
X0283810040	シャフト SHAFT	Y00E2150	42 11	1D11	X9491001360	ハブリング RING	Y00E2150	42 12	1D11
X0284004910	スターハウジング HOUSING ASSY	Y00E2150	42 18	1D11	X9491001860	ベアリング BEARING	Y00E2150	42 5	1D11
X0285040631	フレーム シクミ FRAME ASSY	Y00E2150	42 19	1D11	X9491002040	ボールハブリング BALL BEARING	Y00E2150	42 6	1D11
X0285100460	ブラシホルダー CMP HOLDER ASSY, BRUSH	Y00E2150	42 20	1D11	X9491200210	ボール BALL	Y00E2150	42 48	1D11
X0534006460	マグネットスイッチ SWITCH, MAGNET	Y00E2150	42 22	1D11	X9491402100	O-リング O-RING	Y00E2150	42 39	1D11
X0534040320	ハツキン PACKING	Y00E2150	42 23	1D11	X9491703371	コイルスプリング SPRING, COIL	Y00E2150	42 40	1D11
X0534490120	7" ツシ BUSH	Y00E2150	42 24	1D11	X9491703380	スプリング SPRING	Y00E2150	42 13	1D11

(MF NO. Y00E2150)

+-----+
| 1M03 |
+-----+

*** フォンパソコウシヨク サクインボク PARTS INDEX ***

86.06.12

P. 3

フォソコウ PART NO.	フォソメイ DESCRIPTION	PC NO.	コケク GRP.	ミタシ REF.	ロケ-シヨク LOC. NO.	フォソコウ PART NO.	フォソメイ DESCRIPTION	PC NO.	コケク GRP.	ミタシ REF.	ロケ-シヨク LOC. NO.
119620-11200	RETAINER, SPRING ハソソコウサホ-ト(シクミ) SUPPOORT ASSY.	Y00E2150	10	1	1B11	119620-51300	SHIM PACK チリハリハソソコウ CMP VALVE W/SEAT, DELIV.	Y00E2150	31	7	1C16
119620-11240	ハソソコウシクミ SHAFT ASSY, ROCKER	Y00E2150	10	2	1B11	119620-51340	チリハリハソソコウサホ-ト HOLDER, DELIV. VALVE	Y00E2150	31	9	1C16
119620-11260	ハソソコウサホ-ト SUPPORT, ROCKER ARM	Y00E2150	10	9	1B11	119620-51350	PK(チリハリ)	Y00E2150	31	10	1C16
119620-11280	ハソソコウシクミ SPRING	Y00E2150	10	10	1B11	119620-51370	PACKING オリク O-RING	Y00E2150	31	11	1C16
119620-11310	PK(ホソソネット) GASKET, BONNET	Y00E2150	11	3	1B12	119620-51450	カソソコウサホ-ト GUIDE, PLUNGER	Y00E2150	31	12	1C16
119620-11350	スタツト(ア-ムサホ-ト) STUD	Y00E2150	10	13	1B11	119620-51461	ピソソ PIN	Y00E2150	31	13	1C16
119620-11390	シヨソソ JOINT	Y00E2150	11	6	1B12	119620-51510	ピソソ PINION	Y00E2150	31	15	1C16
119620-12110	PK(マニホ-ル) INT GASKET	Y00E2150	13	2	1B14	119620-51650	FOソソコウサホ-ト PLATE	Y00E2150	31	17	1C16
119620-13110	カソソコウサホ-ト(マニホ-ル) GASKET, EXH. MANIFOLD	Y00E2150	15	2	1B16	119620-51660	FOソソコウサホ-ト PIN	Y00E2150	31	18	1C16
119620-14010	カソソコウサホ-ト CAMSHAFT	Y00E2150	16	2	1C01	119620-51670	SCREW FOソソコウサホ-ト	Y00E2150	31	19	1C16
119620-14100	カソソコウサホ-ト GEAR, CAMSHAFT	Y00E2150	16	4	1C01	119620-51680	ピソソ(ハソソコウサホ-ト) PIN	Y00E2150	31	20	1C16
119620-14200	カソソコウサホ-ト TAPPET	Y00E2150	16	5	1C01	119620-51700	カソソコウサホ-ト CMP TAPPET ASSY	Y00E2150	31	21	1C16
119620-14400	FOソソコウサホ-ト ROD, PUSH	Y00E2150	16	6	1C01	119620-53000	ノソソコウ CMP NOZZLE ASSY	Y00E2150	32	2	1D01
119620-21941	ワッシャ- WASHER	Y00E2150	17	6	1C02	119620-53080	ノソソコウサホ-ト NUT	Y00E2150	32	3	1D01
119620-22090	ピソソ CMP PISTON ASSY	Y00E2150	19	1	1C04	119620-53100	ノソソコウサホ-ト BODY, FUEL I. VALVE	Y00E2150	32	4	1D01
119620-22300	ピソソ CMP PISTON PIN	Y00E2150	19	3	1C04	119620-53120	SP(ノソソコウ) SPRING, F. I. VALVE	Y00E2150	32	5	1D01
119620-23100	ピソソ CMP BUSHING, CON. ROD	Y00E2150	20	2	1C05	119620-53140	ハソソコウサホ-ト SEAT, VALVE	Y00E2150	32	7	1D01
119620-25062	FOソソコウサホ-ト BUSH, IDLE GEAR	Y00E2150	21	4	1C06	119620-59540	FOソソコウサホ-ト CMP PIPE ASSY, FUEL OVER	Y00E2150	36	1	1D05
119620-25102	FOソソコウサホ-ト CMP GEAR W/BUSH, IDLE	Y00E2150	27	2	1C12	119620-59700	ノソソコウサホ-ト NUT	Y00E2150	36	6	1D05
119620-42020	PK(カソソコウ) GASKET	Y00E2150	44	14	1D13	119620-59810	ノソソコウサホ-ト CMP (1) PIPE (1), F. INJECT.	Y00E2150	34	3	1D03
119620-51101	FOソソコウサホ-ト CMP PLUNGER W/BARREL	Y00E2150	31	2	1C16	119620-59820	ノソソコウサホ-ト CMP (2) PIPE (2), F. INJECT.	Y00E2150	34	4	1D03
119620-51170	ハソソコウ A RETAINER	Y00E2150	31	3	1C16	119620-59830	ノソソコウサホ-ト CMP (3) PIPE (3), F. INJECT.	Y00E2150	34	5	1D03
119620-51180	ハソソコウ B RETAINER	Y00E2150	31	4	1C16	119620-77011	スタ-タ- STARTER 12V-1.0W	Y00E2150	39	9	1D08
119620-51190	SP(FOソソコウサホ-ト) SPRING, PLUNGER	Y00E2150	31	5	1C16	119620-77820	コソコウ(カソソコウ) CONNECTOR, GLOW PLUG	Y00E2150	42	1	1D11
119620-51250	シクミ CMP SHAFT ASSY	Y00E2150	31	6	1C16	119621-21680	フランシホ-ル M12X1.25 BOLT M12X1.25, FLANG	Y00E2150	40	2	1D09
						119621-66091	シクミ SHAFT ASSY	Y00E2150	17	5	1C02
								Y00E2150	37	30	1D06

パンクハコウウ PART NO.	パンクメイ DESCRIPTION	PC NO.	コウモク GRP.	ミタツシ REF.	ロケ-ション LOC.NO.	パンクハコウウ PART NO.	パンクメイ DESCRIPTION	PC NO.	コウモク GRP.	ミタツシ REF.	ロケ-ション LOC.NO.
119660-61491	シャフト(カマシテレハ) SHAFT, GOVERNOR LEVER	Y00E2150	37	18	1D06	121465-12700	ELEMENT エレメントオウエ	Y00E2150	12	4	1B13
119660-61651	SP(スタート)	Y00E2150	37	23	1D06	121468-44510	RETAINER サブタンクCMP	Y00E2150	28	5	1C13
119660-61901	SPRING, STARTING シャフトメ RETAINER, SHAFT	Y00E2150	37	29	1D06	121468-44540	SUB RESERVOIR ASSY フアラク(サブタンク)	Y00E2150	28	6	1C13
119660-77330	アジャスタ(ベルト) ADJUSTER, BELT	Y00E2150	39	12	1D08	121520-01850	PLUG, SUB TANK ハツツキ (フイート)ホフ	Y00E2150	3	14	1B04
119688-49010	CW-T (A)	Y00E2150	30	1	1C15		GASKET				
119840-61870	PIPE (A) スプリング SPRING	Y00E2150	37	35	1D06	121520-01860	メクラフタ COVER	Y00E2150	44 3	5 15	1D13 1B04
119865-21600	リングギヤ RING GEAR, RING	Y00E2150	18	3	1C03	121520-34810	ガイド(ケンジホウ) GUIDE, DIPSTICK	Y00E2150	24	2	1C09
121023-01550	メクラフタ COVER, BLIND	Y00E2150	3	11	1B04	121522-77101	ヒアイレリレ(SN2202) RELAY	Y00E2150	39	1	1D08
121024-12660	ダストパン ASSY DUST PAN ASSY	Y00E2150	12	3	1B13	121522-77721	チャージインジケータ(CS9009) INDICATOR, CHARGING	Y00E2150	39	4	1D08
121111-21501	ボルト BOLT	Y00E2150	18	1	1C03	121550-49111	ジョイント PT1/4 JOINT PT1/4	Y00E2150	1	16	1B02
121120-01620	ボルト M10X28 BOLT M 10X 28	Y00E2150	4	2	1B05	121575-66830	スクリュー(アシヤスト) SCREW, ADJUST	Y00E2150	38	7	1D07
121120-77930	スタータクラッチ CMP CLUTCH ASSY	Y00E2150	42	15	1D11	121850-11860	テーパーアラク PT1/4 PLUG PT1/4	Y00E2150	9	3	1B10
121250-49121	フアラク(6カクアタマツキ) PLUG	Y00E2150	30	4	1C15	123682-44210	カアツ キヤツフ CAP	Y00E2150	28	4	1C13
121250-55620	スプリング(エレメント) SPRING	Y00E2150	33	12	1D02	124064-12680	クリナー-チヨウホルト WING BOLT	Y00E2150	12	6	1B13
121250-59080	FO-T(D12XL180) PIPE, FUEL OIL	Y00E2150	35	2	1D04	124064-12690	ワッシャ WASHER	Y00E2150	12	7	1B13
121254-55510	オウイ(FOコシ) CUP, STRAINER	Y00E2150	33	16	1D02	124064-55510	オウイ(FOコシ) CUP, STRAINER	Y00E2150	33	24	1D02
121257-55720	スプリング(スクリーン) SPRING	Y00E2150	33	27	1D02	124066-59100	ホ-スクリツフ(マル 8) CLAMP, PIPE	Y00E2150	33	17	1D02
121257-55731	フロート FLOAT	Y00E2150	33	28	1D02				35 36	3 2	1D04 1D05
121420-01760	オリング O-RING	Y00E2150	3	5	1B04	124085-02220	オイルシール SEAL, OIL	Y00E2150	5	2	1B06
			11	2	1B12	124160-01751	フタ(ホコウ) CAP, LUB.OIL SUPPLY	Y00E2150	3	4	1B04
			44	4	1D13				11	1	1B12
121450-01560	ウエジボルト 8X22 STUD M 8X22	Y00E2150	2	4	1B03	124160-01910	フアラク PT1/4 PLUG PT1/4	Y00E2150	1	2	1B02
121450-13200	カマシツツ(サイレンサ) GASKET, SILENCER	Y00E2150	14	1	1B15	124160-11360	フクロナツ NUT, CAP	Y00E2150	11	4	1B12
			44	9	1D13						
121450-42450	フアラク M16 PLUG	Y00E2150	29	1	1C14	124160-39450	アラツスイツチ 0.5KG キヤホウシ SENDER, OIL PRESSURE	Y00E2150	26	1	1C11
121450-44530	キヤツフ(サブタンク) CAP, SUB TANK	Y00E2150	28	7	1C13	124240-01871	メクラフタ(HO-P) COVER	Y00E2150	3	7	1B04
121450-49100	サブタンクコック BODY, COCK	Y00E2150	30	3	1C15	124250-03640	トメネシ(テココンフシクヨク) SCREW, STOP	Y00E2150	37	1	1D06
121450-61520	ニードル(アリンク) 8 BEARING, NEEDLE	Y00E2150	37	21	1D06	124250-49351	スイトンゲンシツク THERMOMETER	Y00E2150	29	3	1C14
121465-12510	エレメント	Y00E2150	12	5	1B13	124450-35110	オリング(LOコシ)	Y00E2150	25	4	1C10

(MF NO. Y00E2150)

+-----+
I 1M07 I
+-----+

*** 7"ヒンハ"ンコ"ウ"シ"2"ノ サクイ"ヒ"ヨク PARTS INDEX ***

86.06.12

P. 7

7"ヒンハ"ンコ"ウ PART NO.	7"ヒンハ"イ DESCRIPTION	PC NO.	コウモク ミタ"シ GRP. REF.	ロケ"シヨク LOC. NO. I	7"ヒンハ"ンコ"ウ PART NO.	7"ヒンハ"イ DESCRIPTION	PC NO.	コウモク ミタ"シ GRP. REF.	ロケ"シヨク LOC. NO.
22242-000200	トメワ"ク(シ"ツ"ク 20 CIRCLIP 20-S	Y00E2150	21 5	1C06	24311-000120	O-RING 1A P-12.0 オリ"ンク" P-12	Y00E2150	11 7	1B12
22252-000210	トメワ"ク(ア"ツ 21	Y00E2150	19 4	1C04	24311-000160	O-RING 1A P 16.0 O-RING 1A P-16.0	Y00E2150	25 10	1C10
22272-000040	RING 21 トメワ"ク 4 CIRCLIP E- 4	Y00E2150	37 25	1D06				25 7	1C10
22312-060100	ヘイコウ"ヒ"ン 6X10 PARALLEL PIN 6X10	Y00E2150	5 3	1B06	24311-240100	O-RING 1A P 10A O-RING 1A P-10A	Y00E2150	30 6	1C15
22312-080160	ヘイコウ"ヒ"ン 8X16 PARALLEL PIN 8X16	Y00E2150	4 4	1B05				44 13	1D13
22351-020004	スプリ"ンク"ヒ"ン 2.0A SPRING PIN 2X 4	Y00E2150	18 4	1C03	24341-000070	O-RING 1A S-7.0 O-RING 1A S-7.0	Y00E2150	33 6	1D02
22351-030014	スプリ"ンク"ヒ"ン 3.0AX 14 SPRING PIN 3X14	Y00E2150	37 26	1D06	24341-000240	O-RING 1A S 24.0 O-RING 1A S-24.0	Y00E2150	37 32	1D06
22351-040010	スプリ"ンク"ヒ"ン 4.0AX 10 SPRING PIN 4X10	Y00E2150	37 27	1D06	24341-000260	O-RING 1A S 26.0 O-RING 1A S-26.0	Y00E2150	6 3	1B07
22351-060012	スプリ"ンク"ヒ"ン 6.0AX 12 SPRING PIN 6X12	Y00E2150	2 10	1B03				3 12	1B04
22360-040000	スナ"プ"ヒ"ン 4 SNAP PIN 4	Y00E2150	37 9	1D06	26014-060162	ボ"ルト(ヒ"ラ+ハ"ネ) 6X 16 BOLT M 6X 16	Y00E2150	44 17	1D13
22360-060000	スナ"プ"ヒ"ン 6 SNAP PIN 6	Y00E2150	37 14	1B10	26014-080202	ボ"ルト(ヒ"ラ+ハ"ネ) 8X 20 BOLT M 8X 20	Y00E2150	28 2	1C13
22451-060000	ツヅ"リ"ヒ"ン 0.6 WIRE 0.6	Y00E2150	37 31	1D06	26014-080252	ボ"ルト(ヒ"ラ+ハ"ネ) 8X 25 BOLT M 8X 25	Y00E2150	39 13	1D08
22512-040120	フエ"サ"-キ- 4X12 KEY 4X 12	Y00E2150	37 10	1D06	26022-040082	フ"ハ"コ"ネ"シ" (ハ"ネ) 4X 8 SCREW M 4X 8	Y00E2150	31 24	1C16
23000-060000	ホ-スクリ"プ" 60 CLAMP 60	Y00E2150	38 9	1D07	26106-060102	ツ"ハ"ボ"ルト 6X 10 BOLT M 6X 10 PLATED	Y00E2150	25 11	1C10
23010-038000	ホ-スクリ"プ" 38 CLAMP 38	Y00E2150	16 7	1C01	26106-060122	ツ"ハ"ボ"ルト 6X 12 BOLT M 6X 12 PLATED	Y00E2150	37 33	1D06
23061-060350	ヒ"ニ"ルハ"イ"フ" 6X350 PIPE 6X 350	Y00E2150	17 3	1C02	26106-060182	ツ"ハ"ボ"ルト 6X 18 BOLT M 6X 18 PLATED	Y00E2150	1 12	1B02
23065-070130	ヒ"ニ"ルハ"イ"フ" 7X 130 PIPE 7X 130	Y00E2150	12 11	1B13	26106-060202	ツ"ハ"ボ"ルト 6X 20 BOLT M 6X 20 PLATED	Y00E2150	6 5	1B07
23065-120500	ヒ"ニ"ルハ"イ"フ" 12X 500 PIPE 12X 500	Y00E2150	12 5	1C15	26106-060222	ツ"ハ"ボ"ルト 6X 22 BOLT M 6X 22 PLATED	Y00E2150	21 6	1C06
23414-140000	ハ"ツキ"ン(ミ"ル) 14 GASKET 14	Y00E2150	30 5	1C15	26106-060302	ツ"ハ"ボ"ルト 6X 30 BOLT M 6X 30 PLATED	Y00E2150	2 12	1B03
23418-060000	ハ"ツキ"ン(ミ"ル) 6 PACKING 6, NYLON	Y00E2150	33 18	1D02	26106-060452	ツ"ハ"ボ"ルト 6X 45 BOLT M 6X 45 PLATED	Y00E2150	3 16	1B04
23871-010000	プ"ル"グ PT 1/8 PLUG PT 1/8	Y00E2150	35 6	1D04	26106-060502	ツ"ハ"ボ"ルト 6X 50 BOLT M 6X 50 PLATED	Y00E2150	16 11	1C01
24101-062034	ベ"ア"リ"ンク" 6203 BALL BEARING	Y00E2150	28 8	1C13	26106-060602	ツ"ハ"ボ"ルト 6X 60 BOLT M 6X 60 PLATED	Y00E2150	3 13	1B04
24102-063034	ベ"ア"リ"ンク" 6303U BALL BEARING	Y00E2150	28 8	1C13	26106-060702	ツ"ハ"ボ"ルト 6X 70 BOLT M 6X 70 PLATED	Y00E2150	13 3	1B14
24311-000040	オリ"ンク" 1A P 4.0 O-RING 1A P-4.0	Y00E2150	7 4	1B08	26106-060802	ツ"ハ"ボ"ルト 6X 80 BOLT M 6X 80	Y00E2150	5 4	1B06
24311-000120	オリ"ンク" P-12	Y00E2150	36 7	1D05				2 13	1B03

(MF NO.Y00E2150)

+-----+
| 1M09 |
+-----+

*** フレックハーンコーポレーション サクインボク PARTS INDEX **

86.06.12

P. 9

フレックハーンコーポレーション PART NO.	フレックハーンコーポレーション DESCRIPTION	PC NO.	グループ参照 GRP. REF.	ロケーション LOC.NO.	フレックハーンコーポレーション PART NO.	フレックハーンコーポレーション DESCRIPTION	PC NO.	グループ参照 GRP. REF.	ロケーション LOC.NO.
	BODY ASSY, STRAINER								

TOTAL (ITEM= 402) (REF.= 462)

